

Situation Report #590 COVID-19 / Rapport sur la situation no 590: COVID-19

From : EOC Operations (MOH)
<EOCOperations.MOH@ontario.ca>

Fri, Jan 07, 2022 05:29 PM

 7 attachments

Subject : Situation Report #590 COVID-19 / Rapport sur la situation
no 590: COVID-19

Situation Report #590 COVID-19 / Rapport sur la situation n° 590: COVID-19

Ministry of Health | Health System Emergency Management Branch / Ministère de la Santé |
Direction de la gestion des situations d'urgence pour le système de santé

January 7, 2022 / 7 janvier 2022

Situation:

Case count as of January 7, 2022 / Nombre de cas le 7 janvier 2022				
Area / Région	Case count / Nombre de cas	Change from yesterday / Changement par rapport à hier	Deaths / Décès	Change from yesterday / Changement par rapport à hier
Ontario*	853 270	+ 11 899	10 315	+ 43**

*Ontario Numbers current as of 3 p.m. yesterday / Chiffres de l'Ontario à jour à 15h hier.

** 42 deaths were reported since yesterday. Additionally, one death was added from the cumulative total based on data cleaning. / 42 décès ont été signalés depuis hier. De plus, un décès a été ajouté du total cumulatif en raison d'un nettoyage des données.

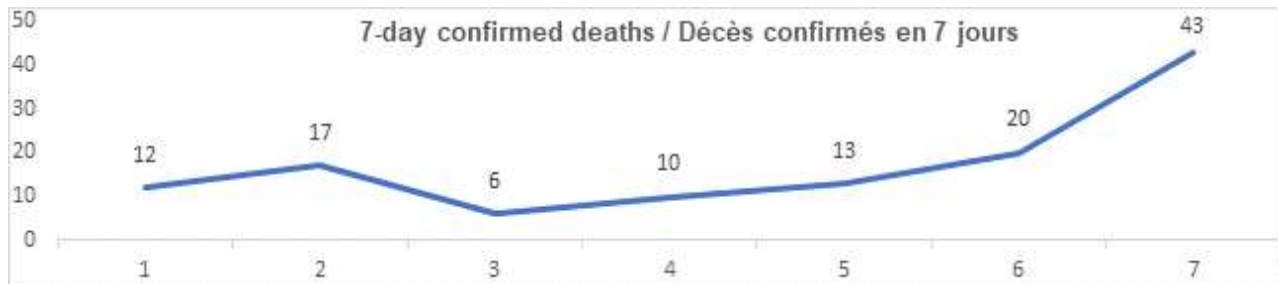
Vaccination	Vaccination	Yesterday / Hier
Cumulative vaccine doses administered	Nombre total de doses de vaccin administrées	28 140 051

Confirmed Cases	Cas confirmés	Data Source / Source des données	Yesterday / Hier	7-day % change / % de changement sur 7 jours
Cumulative Cases	Nombre cumulatif de cas	CCM / SPGCC	853 270	13%
Health Sector Worker Cases	Nombre de cas chez les	CCM / SPGCC	26 743	3%

	travailleurs du secteur de la santé			
Cumulative Resolved	Nombre cumulatif de cas résolus	CCM / SPGCC	707 732	9%
Cumulative Deaths	Nombre cumulatif de décès	CCM / SPGCC	10 315	1%
Long-Term Care Home Residents	Nombre de décès de résidents des CSLD	Ontario.ca: Status of COVID-19 cases in LTCH		Ontario.ca: État des cas de COVID-19 en FSLD
Retirement Home Residents	Nombre de décès de résidents des maisons de retraite	RHRA Dashboard		Tableau de bord de l'ORMR
Health Sector Worker	Nombre de décès de travailleurs du secteur de la santé	CCM / SPGCC	18	0%

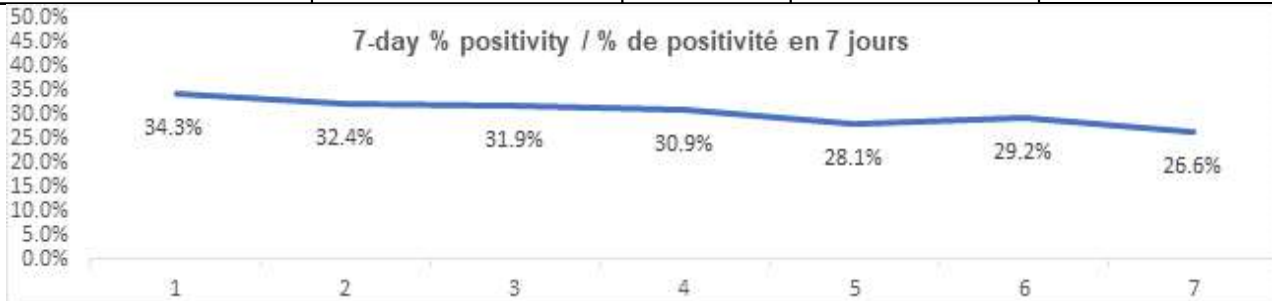


Daily Count / Nombre quotidien



Testing	Dépistage		Yesterday / Hier	7-day average /
----------------	------------------	--	------------------	-----------------

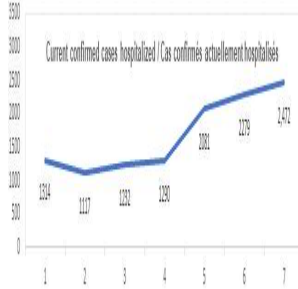
				Moyenne de 7 jours
Daily tests completed	Dépistages quotidiens effectués	NOC / COR	61 137	59 338
% positivity	% de positivité	NOC / COR	26.6%	30.5%
Tests in process	Analyses en cours	NOC / COR	100 224	95 491



Daily Count / Nombre quotidien

Acute Care	Soins aigus	Data Source / Source des données	Yesterday / Hier	7-day % change / % de changement sur 7 jours
Confirmed patients hospitalized	Cas confirmés hospitalisés	dBCS / RqL	2472	116%
Cumulative hospitalized health sector workers	Nombre cumulatif de travailleurs du secteur de la santé hospitalisés	CCM / SPGCC	488	1%
Cumulative health sector workers in ICU	Nombre cumulatifs de travailleurs du secteur de la santé aux soins intensifs	CCM / SPGCC	100	0%
				7-day average / Moyenne de 7 jours
Current vented patients (includes COVID+)	Patients actuellement branchés à un respirateur (incluent les COVID+)	CCSO / SOSMPC	690	6 46
CRCI Vented	COVID+ sur	CCSO /	176	1

Daily Count / Nombre quotidien



Active Outbreaks	Éclosions actives	Data Source / Source des données	Yesterday / Hier	7-day average / Moyenne de 7 jours
Congregate Care / Habitations collectives				
LTCH	FLSD	CCM / SPGCC	312	237
RH	MR	CCM / SPGCC	166	105
Hospital	Hôpital	CCM / SPGCC	138	99
Congregate Living / Hébergement collectif				
Group Homes / Supportive Housing	Foyers de groupe / logement avec services de soutien	CCM / SPGCC	181	129
Shelter	Refuge	CCM / SPGCC	63	41
Correctional Facilities	Établissements correctionnels	CCM / SPGCC	17	15
Short-term Accommodation	Logement temporaire	CCM / SPGCC	1	0
Other congregate	Autre hébergement collectif	CCM / SPGCC	41	28
Education / Éducation				
Childcare	Garde d'enfants	CCM / SPGCC	79	84
Elementary school	École élémentaire	CCM / SPGCC	30	97
Secondary school	École secondaire	CCM / SPGCC	6	24

Elementary/Secondary school	École élémentaire/secondaire	CCM / SPGCC	2	7
Post-Secondary	Postsecondaire	CCM / SPGCC	2	3
Workplaces / Lieu de travail				
Farm	Exploitation agricole	CCM / SPGCC	1	2
Food Processing	Transformation alimentaire	CCM / SPGCC	1	0
Retail	Vente au détail	CCM / SPGCC	1	2
Medical/Health Service	Service médical / de santé	CCM / SPGCC	5	6
Other Workplace	Autre lieu de travail	CCM / SPGCC	35	45
Recreational / Loisir				
Bar / Restaurant / Nightclub	Bar / restaurant / boîte de nuit	CCM / SPGCC	8	10
Recreational Fitness	Activités de conditionnement physique récréatives	CCM / SPGCC	7	16
Personal Service Setting	Établissement de services personnels	CCM / SPGCC	0	0
Other recreational setting	Autre établissement de loisir	CCM / SPGCC	6	6
Other / Autre				
Other	Autre	CCM / SPGCC	9	9
Undefined	Indéfini	CCM / SPGCC	8	10

CCM = Provincial Case and Contact Management Solution; PHO = Public Health Ontario; NOC = COVID19 Provincial Diagnostic Network Operations Centre; CCSO = Critical Care Services Ontario; dBCS = Daily Bed Census; CRCI = COVID-Related Critical Illness (COVID-Related Critical Illness (CRCI) is defined as: Admission to the ICU because of a clinical syndrome consistent with COVID, AND the patient has had a positive test that is consistent with acute COVID illness. COVID+ is a sub-set of CRCI patients whose last COVID test was positive.)

*Effective reproduction number (Rt) is updated twice weekly and not daily. Rt is not calculated for PHU Regions with case counts < 12 over the reporting period.

SPGCC= Système provincial de gestion des cas et des contacts; SPO = Santé publique Ontario; COR = Centre des opérations du réseau provincial de diagnostic de la COVID-19; SOSMPC = Services ontariens des soins aux malades en phase critique; RqL = Recensement quotidien des lits; MGLC = maladie grave liée à la COVID-19 (une maladie grave liée à la COVID-19 s'entend d'une maladie entraînant l'admission aux soins intensifs en raison d'un syndrome clinique correspondant à la COVID-19, ET le résultat du dépistage concorde avec une COVID-19 active. COVID+ est une série secondaire de patients dont le dernier dépistage de la COVID a été positif.)

*Le taux de reproduction effectif (Re) est mis à jour deux fois par semaine et non pas quotidiennement. Le Re n'est pas calculé pour les régions desservies par les BSP enregistrant < 12 cas pendant la période

visée par le rapport.

Data are provided in English format / Le format des chiffres est le format anglo-saxon

Update

- The updated [COVID-19 Vaccine Administration Errors and Deviations Guidance](#) is now available on the Ministry's website.
- The COVID-19 Directive #2: Questions and Answers is attached. It will be available on the Ministry website in English and French shortly.
- The 'reproductive number' metric has been suspended due to the changes in testing guidance, driven by increasing COVID-19 cases related to the Omicron variant. For more information, please link to the Public Health Ontario [blog](#).

Mise à jour

- Le document mis à jour des [Lignes directrices sur les erreurs et les écarts d'administration de vaccin contre la COVID-19](#) est maintenant accessible sur le site Web du ministère.
- Directive n° 2 concernant la COVID-19 : Foire aux questions se trouve en pièce jointe. Il sera accessible sous peu, en français et en anglais, sur le site Web du ministère.
- Le calcul du « taux de reproduction » a été suspendu en raison des changements de directive quant au dépistage liés à l'augmentation des cas de COVID-19 causée par le variant Omicron. Pour en savoir plus, veuillez consulter le [blogue](#) de Santé publique Ontario.

Looking for more information?

- For more information about cases and deaths in Ontario over the course of this pandemic, and for breakdowns by region, age, and sex, please view the [Government of Ontario website](#) or the [Ontario COVID-19 Data Tool](#) by Public Health Ontario.
- Please visit the ministry website for sector-specific [guidance](#) and [directives, memorandums and other resources](#).

Vous cherchez d'autres renseignements?

- Pour obtenir d'autres renseignements sur les cas et les décès en Ontario pendant cette pandémie, et pour connaître la répartition par région, âge et sexe, consultez [le site Web du gouvernement de l'Ontario](#) ou [l'Outil de données de l'Ontario sur la COVID-19](#) publié par Santé publique Ontario.
- Consultez le site Web du Ministère pour obtenir le [document d'orientation](#) ainsi que les [directives, notes de service et autres ressources](#) particulières au secteur.



If you have received this e-mail in error, please contact the sender and delete all copies.

Opinions, conclusions or other information contained in this e-mail may not be that of the organization.

Si vous avez reçu ce message par erreur, veuillez communiquer avec l'expéditeur et supprimer toutes les copies.

Les opinions, les conclusions ou d'autres informations contenues dans ce message ne sont pas nécessairement celles de l'organisation

 **Directive #2 QA January 7 2022.pdf**
158 KB

 **Directive #2 QA January 7 2022 French.pdf**
129 KB
