

---

**Situation Report # 585: COVID-19 / Situation Report # 585: COVID-19N**


---

**From:** EOC Operations (MOH)  
<EOCOperations.MOH@ontario.ca>

Thu, Dec 30, 2021 05:45 PM

 7 attachments

**Subject:** Situation Report # 585: COVID-19 / Situation Report # 585: COVID-19N

## Situation Report # 585 Covid-19 / Situation Report n<sup>o</sup> 585: Covid-19

Ministry of Health | Health System Emergency Management Branch / Ministry of Health | Emergency Management Directorate for the Health System

December 30, 2021 / December 30, 2021

---

### Situation:

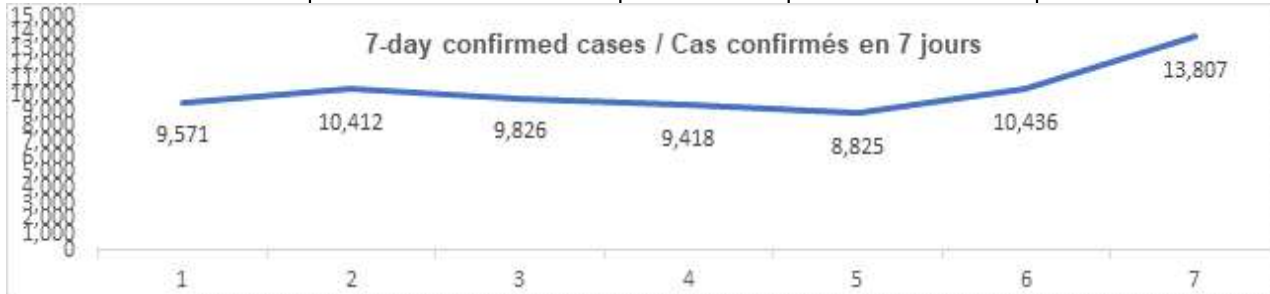
Case count as of December 30, 2021 / Number of cases on December 30, 2021				
Area / Region	Case count / Number of cases	Change from yesterday	Deaths / Deaths	Change from yesterday
Ontario *	739 648	+ 13 807	10,179	+ 8

\* Ontario Numbers current as of 3 pm yesterday / Ontario Numbers updated at 3pm yesterday.

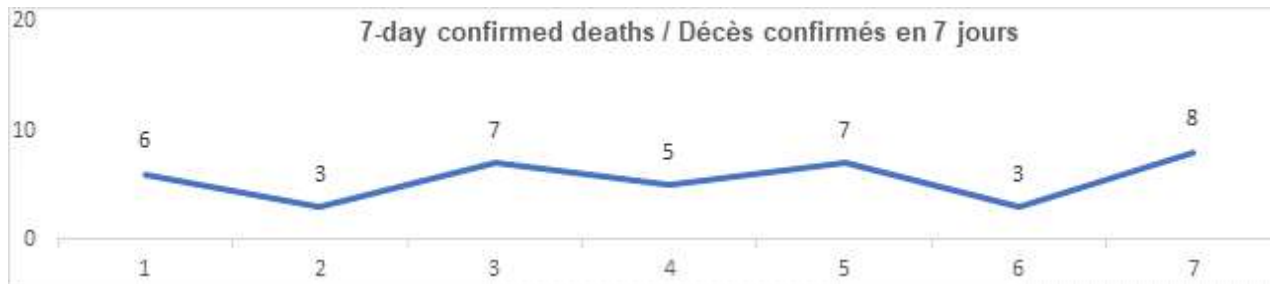
Vaccination	Vaccination	Yesterday / Yesterday
Cumulative vaccine doses administered	Total number of vaccine doses administered	27,012,866

Confirmed Cases	Confirmed cases	Data Source / Data Source	Yesterday / Yesterday	7-day% change / % change over 7 days
Cumulative Cases	Cumulative number of cases	CCM / SPGCC	739 648	11%
Health Sector Worker Cases	Number of cases among workers in the health sector	CCM / SPGCC	25,724	0%
Cumulative Resolved	Cumulative number of resolved cases	CCM / SPGCC	642 715	3%

Cumulative Deaths	Cumulative number of deaths	CCM / SPGCC	10,179	0%
Long-Term Care Home Residents	Number of deaths of residents of long-term care facilities	<a href="#">Ontario.ca: Status of COVID-19 cases in LTCH</a>		<a href="#">Ontario.ca: État des cas de COVID-19 en FSLD</a>
Retirement Home Residents	Nombre de décès de résidents des maisons de retraite	<a href="#">RHRA Dashboard</a>		<a href="#">Tableau de bord de l'ORMR</a>
Health Sector Worker	Nombre de décès de travailleurs du secteur de la santé	CCM / SPGCC	18	0%

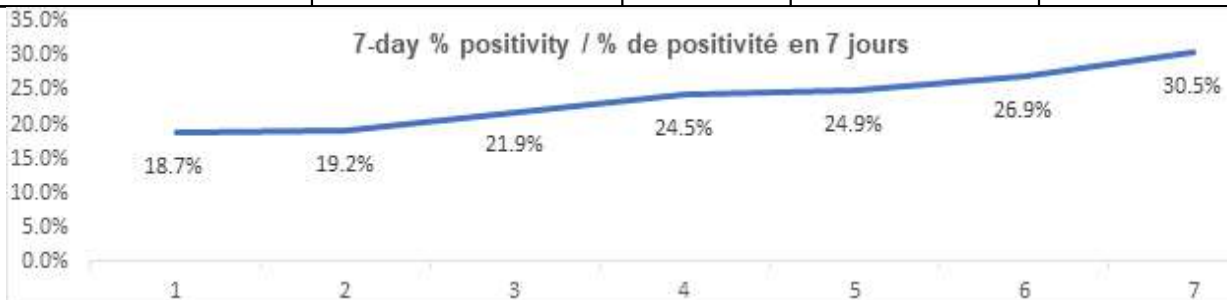


Daily Count / Nombre quotidien



<b>Effective Reproduction Number (Rt)* and Confidence Interval</b>	<b>Taux de reproduction effectif (Re)* et intervalle de confiance</b>	Data Source / Source des données	December 23, 2021 - December 29, 2021 / 23 décembre, 2021 - 29 décembre, 2021	December 17, 2021 - December 23, 2021 / 17 décembre, 2021 - 23 décembre, 2021
--	---	----------------------------------	---	---

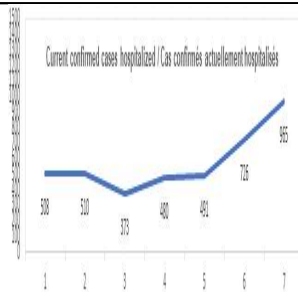
			decembre, 2021	decembre, 2021
Ontario	Ontario	PHO / SPO	1.62 [1.61 - 1.63]	1.63 [1.61 - 1.65]
North	Nord	PHO / SPO	1.62 [1.54 - 1.70]	1.21 [1.13 - 1.29]
Eastern	Est	PHO / SPO	1.37 [1.34 - 1.40]	1.46 [1.42 - 1.51]
Central East	Centre-Est	PHO / SPO	1.74 [1.72 - 1.77]	1.76 [1.72 - 1.80]
Toronto	Toronto	PHO / SPO	1.66 [1.64 - 1.69]	1.91 [1.86 - 1.95]
South West	Sud-Ouest	PHO / SPO	1.55 [1.51 - 1.59]	1.30 [1.25 - 1.35]
Central West	Centre-Ouest	PHO / SPO	1.60 [1.57 - 1.63]	1.57 [1.53 - 1.62]
<b>Testing</b>	<b>Dépistage</b>		Yesterday / Hier	7-day average / Moyenne de 7 jours
Daily tests completed	Dépistages quotidiens effectués	NOC / COR	67 301	60 596
% positivity	% de positivité	NOC / COR	30.5%	23.8%
Tests in process	Analyses en cours	NOC / COR	96 455	68 910



Daily Count / Nombre quotidien

<b>Acute Care</b>	<b>Soins aigus</b>	Data Source / Source des données	Yesterday / Hier	7-day % change / % de changement sur 7 jours
Confirmed patients hospitalized	Cas confirmés hospitalisés	dBCS / RqL	965	119%

Cumulative hospitalized health sector workers	Nombre cumulatif de travailleurs du secteur de la santé hospitalisés	CCM / SPGCC	484	0%
Cumulative health sector workers in ICU	Nombre cumulatifs de travailleurs du secteur de la santé aux soins intensifs	CCM / SPGCC	100	0%
				7-day average / Moyenne de 7 jours
Current vented patients (includes COVID+)	Patients actuellement branchés à un respirateur (incluent les COVID+)	CCSO / SOSMPC	618	603
CRCI Vented	COVID+ sur respirateur	CCSO / SOSMPC	104	103
<b>Daily Count / Nombre quotidien</b>				



<b>Active Outbreaks</b>	<b>Éclosions actives</b>	Data Source / Source des données	Yesterday / Hier	7-day average / Moyenne de 7 jours
<b>Congregate Care / Habitations collectives</b>				
LTCH	FLSD	CCM / SPGCC	110	63
RH	MR	CCM / SPGCC	26	16
Hospital	Hôpital	CCM / SPGCC	48	35
<b>Congregate Living / Hébergement collectif</b>				

Group Homes / Supportive Housing	Foyers de groupe / logement avec services de soutien	CCM / SPGCC	59	45
Shelter	Refuge	CCM / SPGCC	16	12
Correctional Facilities	Établissements correctionnels	CCM / SPGCC	12	11
Short-term Accommodation	Logement temporaire	CCM / SPGCC	0	0
Other congregate	Autre hébergement collectif	CCM / SPGCC	14	13
<b>Education / Éducation</b>				
Childcare	Garde d'enfants	CCM / SPGCC	62	56
Elementary school	École élémentaire	CCM / SPGCC	245	322
Secondary school	École secondaire	CCM / SPGCC	73	75
Elementary/Secondary school	École élémentaire/secondaire	CCM / SPGCC	13	13
Post-Secondary	Postsecondaire	CCM / SPGCC	2	2
<b>Workplaces / Lieu de travail</b>				
Farm	Exploitation agricole	CCM / SPGCC	6	7
Food Processing	Transformation alimentaire	CCM / SPGCC	0	0
Retail	Vente au détail	CCM / SPGCC	8	10
Medical/Health Service	Service médical / de santé	CCM / SPGCC	5	6
Other Workplace	Autre lieu de travail	CCM / SPGCC	51	61
<b>Recreational / Loisir</b>				
Bar / Restaurant / Nightclub	Bar / restaurant / boîte de nuit	CCM / SPGCC	14	17
Recreational Fitness	Activités de conditionnement physique récréatives	CCM / SPGCC	25	27
Personal Service Setting	Établissement de services personnels	CCM / SPGCC	0	1
Other recreational setting	Autre établissement de loisir	CCM / SPGCC	10	12
<b>Other / Autre</b>				
Other	Autre	CCM / SPGCC	9	6
Undefined	Indéfini	CCM /	12	14

CCM = Provincial Case and Contact Management Solution; PHO = Public Health Ontario; NOC = COVID19 Provincial Diagnostic Network Operations Centre; CCSO = Critical Care Services Ontario; dBCS = Daily Bed Census; CRCI = COVID-Related Critical Illness (COVID-Related Critical Illness (CRCI) is defined as: Admission to the ICU because of a clinical syndrome consistent with COVID, AND the patient has had a positive test that is consistent with acute COVID illness. COVID+ is a sub-set of CRCI patients whose last COVID test was positive.)

\*Effective reproduction number (Rt) is updated twice weekly and not daily. Rt is not calculated for PHU Regions with case counts < 12 over the reporting period.

SPGCC= Système provincial de gestion des cas et des contacts; SPO = Santé publique Ontario; COR = Centre des opérations du réseau provincial de diagnostic de la COVID-19; SOSMPC = Services ontariens des soins aux malades en phase critique; RqL = Recensement quotidien des lits; MGLC = maladie grave liée à la COVID-19 ( une maladie grave liée à la COVID-19 s'entend d'une maladie entraînant l'admission aux soins intensifs en raison d'un syndrome clinique correspondant à la COVID-19, ET le résultat du dépistage concorde avec une COVID-19 active. COVID+ est une série secondaire de patients dont le dernier dépistage de la COVID a été positif.)

\*Le taux de reproduction effectif (Re) est mis à jour deux fois par semaine et non pas quotidiennement. Le Re n'est pas calculé pour les régions desservies par les BSP enregistrant < 12 cas pendant la période visée par le rapport.

Data are provided in English format / Le format des chiffres est le format anglo-saxon

## Update

- The following documents are attached and will be available on the Ministry's website shortly:
  - 
  - The COVID-19 Integrated Testing & Case, Contact and Outbreak Management Interim Guidance: Omicron Surge is attached (English only).
  - The COVID-19 Vaccine Administration Errors and Deviations Guidance (English only).

## Mise à jour

- Les documents suivants sont joints et seront affichés prochainement sur le site Web du ministère :
  - 
  - Document d'orientation provisoire sur la COVID-19 : Dépistage et gestion des cas, des contacts et des éclosions intégrés : recrudescence liée au variant omicron (en anglais seulement)
  - Lignes directrices sur les erreurs et les écarts d'administration de vaccin contre la COVID-19 (en anglais seulement)

## Looking for more information?

- For more information about cases and deaths in Ontario over the course of this pandemic, and for breakdowns by region, age, and sex, please view the [Government of Ontario website](#) or the [Ontario COVID-19 Data Tool](#) by Public Health Ontario.
- Please visit the ministry website for sector-specific [guidance](#) and [directives, memorandums and other resources](#).

## Vous cherchez d'autres renseignements?

- Pour obtenir d'autres renseignements sur les cas et les décès en Ontario pendant cette pandémie, et pour connaître la répartition par région, âge et sexe, consultez [le site Web du gouvernement de l'Ontario](#) ou [l'Outil de données de l'Ontario sur la COVID-19](#) publié par Santé publique Ontario.
- Consultez le site Web du Ministère pour obtenir le [document d'orientation](#) ainsi que les [directives, notes de service et autres ressources](#) particulières au secteur.



If you have received this e-mail in error, please contact the sender and delete all copies.  
Opinions, conclusions or other information contained in this e-mail may not be that of the organization.

If you have received this message in error, please contact the sender and delete all copies.  
The opinions, conclusions or other information contained in this post are not necessarily those of the organization

---

 **COVID-19 Vaccine Errors and Deviations V2.0 2021-12-30 FINAL.pdf**  
2 MB

 **Omicron CCM Testing Guidance V1.0 2021-12-30 FINAL EN AODA.pdf**  
307 KB

---