
Situation Report # 583 COVID-19 / Situation Report # 583: COVID-19

From: EOC Operations (MOH)
<EOCOperations.MOH@ontario.ca>

Fri, Dec 24, 2021 04:46 PM

 6 attachments

Subject: Situation Report # 583 COVID-19 / Situation Report # 583:
COVID-19

Please note the next situation report will be issued on December 29, 2021

Situation Report # 583 Covid-19 / Situation Report n^o 583: Covid-19

Ministry of Health | Health System Emergency Management Branch / Ministry of Health |
Emergency Management Directorate for the Health System

December 24, 2021 / December 24, 2021

Situation:

Case count as of December 24, 2021 / Number of cases on December 24, 2021				
Area / Region	Case count / Number of cases	Change from yesterday	Deaths / Deaths	Change from yesterday
Ontario *	676,924	+ 9 571	10 146	+ 6

* Ontario Numbers current as of 3 pm yesterday / Ontario Numbers updated at 3pm yesterday.

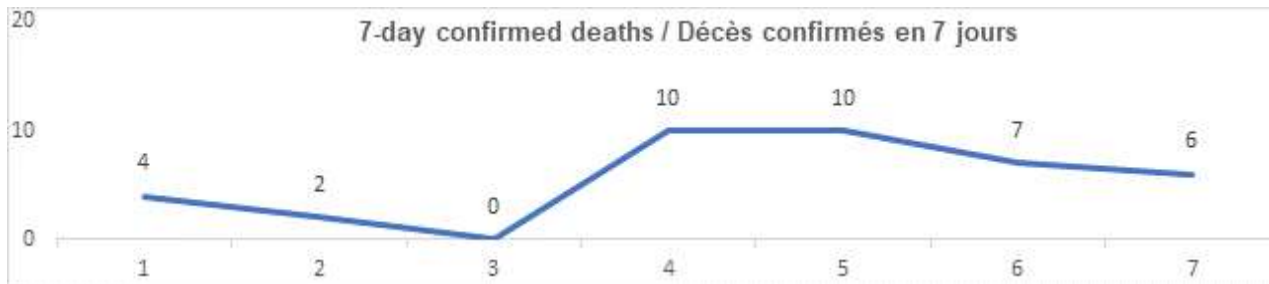
Vaccination	Vaccination	Yesterday / Yesterday
Cumulative vaccine doses administered	Total number of vaccine doses administered	26,343,050

Confirmed Cases	Confirmed cases	Data Source / Data Source	Yesterday / Yesterday	7-day% change / % change over 7 days
Cumulative Cases	Cumulative number of cases	CCM / SPGCC	676,924	5%
Health Sector Worker Cases	Number of cases among workers in the health sector	CCM / SPGCC	25,724	1%
Cumulative	Cumulative number	CCM /	626,798	2%

Resolved	of resolved cases	SPGCC		
Cumulative Deaths	Cumulative number of deaths	CCM / SPGCC	10 146	0%
Long-Term Care Home Residents	Number of deaths of residents of long-term care facilities	Ontario.ca: Status of COVID-19 cases in LTCH		Ontario.ca: Status of COVID-19 cases in LTCH
Retirement Home Residents	Number of deaths of residents of retirement homes	RHRA Dashboard		ORMR Dashboard
Health Sector Worker	Number of deaths of health workers	CCM / SPGCC	18	0%



Daily Count



Effective Reproduction Number (Rt) * and Confidence Interval	Effective reproduction rate (Re) * and confidence interval	Data Source / Data Source	December 17, 2021 - December 23, 2021 / December 17, 2021 -	December 15, 2021 - December 21, 2021 / December 15, 2021 -
---	---	---------------------------	---	---

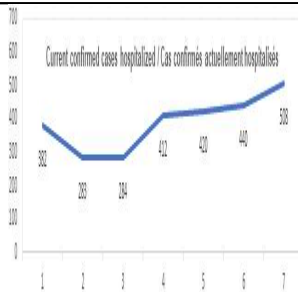
			December 23, 2021	December 21, 2021
Ontario	Ontario	PHO / SPO	1.63 [1.61 - 1.65]	1.63 [1.61 - 1.65]
North	North	PHO / SPO	1.21 [1.13 - 1.29]	1.01 [0.94 - 1.09]
Eastern	East	PHO / SPO	1.46 [1.42 - 1.51]	1.47 [1.42 - 1.52]
Central East	Center-East	PHO / SPO	1.76 [1.72 - 1.80]	1.71 [1.66 - 1.75]
Toronto	Toronto	PHO / SPO	1.91 [1.86 - 1.95]	2.03 [1.98 - 2.09]
South West	Sud-Ouest	PHO / SPO	1.30 [1.25 - 1.35]	1.25 [1.20 - 1.31]
Central West	Centre-Ouest	PHO / SPO	1.57 [1.53 - 1.62]	1.69 [1.64 - 1.74]
Testing	Dépistage		Yesterday / Hier	7-day average / Moyenne de 7 jours
Daily tests completed	Dépistages quotidiens effectués	NOC / COR	72 639	56 454
% positivity	% de positivité	NOC / COR	18.7%	11.7%
Tests in process	Analyses en cours	NOC / COR	67 571	50 715



Daily Count / Nombre quotidien

Acute Care	Soins aigus	Data Source / Source des données	Yesterday / Hier	7-day % change / % de changement sur 7 jours
Confirmed patients hospitalized	Cas confirmés hospitalisés	dBCS / RqL	508	42%

Cumulative hospitalized health sector workers	Nombre cumulatif de travailleurs du secteur de la santé hospitalisés	CCM / SPGCC	484	0%
Cumulative health sector workers in ICU	Nombre cumulatifs de travailleurs du secteur de la santé aux soins intensifs	CCM / SPGCC	100	0%
				7-day average / Moyenne de 7 jours
Current vented patients (includes COVID+)	Patients actuellement branchés à un respirateur (incluent les COVID+)	CCSO / SOSMPC	623	6 27
CRCI Vented	COVID+ sur respirateur	CCSO / SOSMPC	103	1 05
Daily Count / Nombre quotidien				



Active Outbreaks	Éclosions actives	Data Source / Source des données	Yesterday / Hier	7-day average / Moyenne de 7 jours
Congregate Care / Habitations collectives				
LTCH	FLSD	CCM / SPGCC	35	24
RH	MR	CCM / SPGCC	7	4
Hospital	Hôpital	CCM / SPGCC	15	11
Congregate Living / Hébergement collectif				

Group Homes / Supportive Housing	Foyers de groupe / logement avec services de soutien	CCM / SPGCC	32	24
Shelter	Refuge	CCM / SPGCC	11	10
Correctional Facilities	Établissements correctionnels	CCM / SPGCC	10	8
Short-term Accommodation	Logement temporaire	CCM / SPGCC	0	1
Other congregate	Autre hébergement collectif	CCM / SPGCC	17	15
Education / Éducation				
Childcare	Garde d'enfants	CCM / SPGCC	50	34
Elementary school	École élémentaire	CCM / SPGCC	375	357
Secondary school	École secondaire	CCM / SPGCC	75	55
Elementary/Secondary school	École élémentaire/secondaire	CCM / SPGCC	13	11
Post-Secondary	Postsecondaire	CCM / SPGCC	4	4
Workplaces / Lieu de travail				
Farm	Exploitation agricole	CCM / SPGCC	9	9
Food Processing	Transformation alimentaire	CCM / SPGCC	0	0
Retail	Vente au détail	CCM / SPGCC	14	15
Medical/Health Service	Service médical / de santé	CCM / SPGCC	7	7
Other Workplace	Autre lieu de travail	CCM / SPGCC	66	71
Recreational / Loisir				
Bar / Restaurant / Nightclub	Bar / restaurant / boîte de nuit	CCM / SPGCC	22	20
Recreational Fitness	Activités de conditionnement physique récréatives	CCM / SPGCC	28	36
Personal Service Setting	Établissement de services personnels	CCM / SPGCC	1	1
Other recreational setting	Autre établissement de loisir	CCM / SPGCC	16	23
Other / Autre				
Other	Autre	CCM / SPGCC	2	2
Undefined	Indéfini	CCM /	15	21

CCM = Provincial Case and Contact Management Solution; PHO = Public Health Ontario; NOC = COVID19 Provincial Diagnostic Network Operations Centre; CCSO = Critical Care Services Ontario; dBCS = Daily Bed Census; CRCI = COVID-Related Critical Illness (COVID-Related Critical Illness (CRCI) is defined as: Admission to the ICU because of a clinical syndrome consistent with COVID, AND the patient has had a positive test that is consistent with acute COVID illness. COVID+ is a sub-set of CRCI patients whose last COVID test was positive.)

*Effective reproduction number (Rt) is updated twice weekly and not daily. Rt is not calculated for PHU Regions with case counts < 12 over the reporting period.

SPGCC= Système provincial de gestion des cas et des contacts; SPO = Santé publique Ontario; COR = Centre des opérations du réseau provincial de diagnostic de la COVID-19; SOSMPC = Services ontariens des soins aux malades en phase critique; RqL = Recensement quotidien des lits; MGLC = maladie grave liée à la COVID-19 (une maladie grave liée à la COVID-19 s'entend d'une maladie entraînant l'admission aux soins intensifs en raison d'un syndrome clinique correspondant à la COVID-19, ET le résultat du dépistage concorde avec une COVID-19 active. COVID+ est une série secondaire de patients dont le dernier dépistage de la COVID a été positif.)

*Le taux de reproduction effectif (Re) est mis à jour deux fois par semaine et non pas quotidiennement. Le Re n'est pas calculé pour les régions desservies par les BSP enregistrant < 12 cas pendant la période visée par le rapport.

Data are provided in English format / Le format des chiffres est le format anglo-saxon

Update

- The Questions and Answers document has been created to accompany Chief Medical Officer of Health's Directive #1 issued on December 21st, 2021 to health care providers and health care entities. It is available in English (attached) and will be available on the Ministry's website in French and English.

Mise à jour

- Le document Questions et réponses a été créé en complément à la directive n° 1 du médecin hygiéniste en chef publiée le 21 décembre 2021 à l'intention des fournisseurs de soins de santé et des entités chargées de la fourniture de soins de santé. Il est disponible en anglais (ci-joint) et sera disponible sur le site Web du ministère en français et en anglais.

Looking for more information?

- For more information about cases and deaths in Ontario over the course of this pandemic, and for breakdowns by region, age, and sex, please view the [Government of Ontario website](#) or the [Ontario COVID-19 Data Tool](#) by Public Health Ontario.
- Please visit the ministry website for sector-specific [guidance](#) and [directives, memorandums and other resources](#).

Vous cherchez d'autres renseignements?

- Pour obtenir d'autres renseignements sur les cas et les décès en Ontario pendant cette pandémie, et pour connaître la répartition par région, âge et sexe, consultez [le site Web](#)


[du gouvernement de l'Ontario](#) ou [l'Outil de données de l'Ontario sur la COVID-19](#) publié par Santé publique Ontario.

- Consultez le site Web du Ministère pour obtenir le [document d'orientation](#) ainsi que les [directives, notes de service et autres ressources](#) particulières au secteur.



If you have received this e-mail in error, please contact the sender and delete all copies.
Opinions, conclusions or other information contained in this e-mail may not be that of the organization.

If you have received this message in error, please contact the sender and delete all copies.
The opinions, conclusions or other information contained in this post are not necessarily those of the organization

 **QA - Directive 1 12-24-2021 FINAL EN.pdf**
1 MB
