

Zimbra

pgbatten@rnao.ca

Situation Report #564 COVID-19 / Rapport sur la situation no 564: COVID-19

From : EOC Operations (MOH)
<EOCOperations.MOH@ontario.ca>

Mon, Nov 29, 2021 05:35 PM

 5 attachments

Subject : Situation Report #564 COVID-19 / Rapport sur la situation no 564: COVID-19

Situation Report #564 COVID-19 / Rapport sur la situation n° 564: COVID-19

Ministry of Health | Health System Emergency Management Branch / Ministère de la Santé | Direction de la gestion des situations d'urgence pour le système de santé

November 29, 2021 / 29 novembre 2021

Situation:

Case count as of November 29, 2021 / Nombre de cas le 29 novembre 2021				
Area / Région	Case count / Nombre de cas	Change from yesterday / Changement par rapport à hier	Deaths / Décès	Change from yesterday / Changement par rapport à hier
Ontario*	617 803	+ 788	9 997	+ 3**

*Ontario Numbers current as of 3 p.m. yesterday / Chiffres de l'Ontario à jour à 15h hier

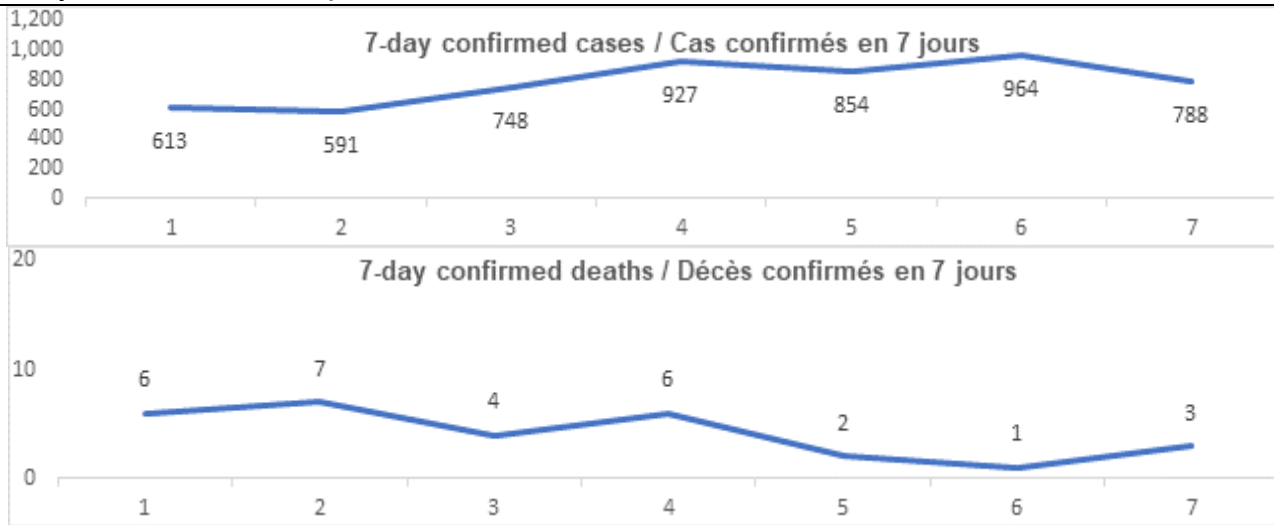
**One of the deaths occurred more than one month ago and was updated based on data cleaning / Un des décès signalés remontent à plus de un mois et a été mis à jour en raison d'un nettoyage des données.

Vaccination	Vaccination	Yesterday / Hier
Cumulative vaccine doses administered	Nombre total de doses de vaccin administrées	22 950 908

Confirmed Cases	Cas confirmés	Data Source / Source des données	Yesterday / Hier	7-day % change / % de changement sur 7 jours
Cumulative Cases	Nombre cumulatif de cas	CCM / SPGCC	617 803	1%
Health Sector Worker Cases	Nombre de cas chez les travailleurs du secteur de la santé	CCM / SPGCC	25 085	1%

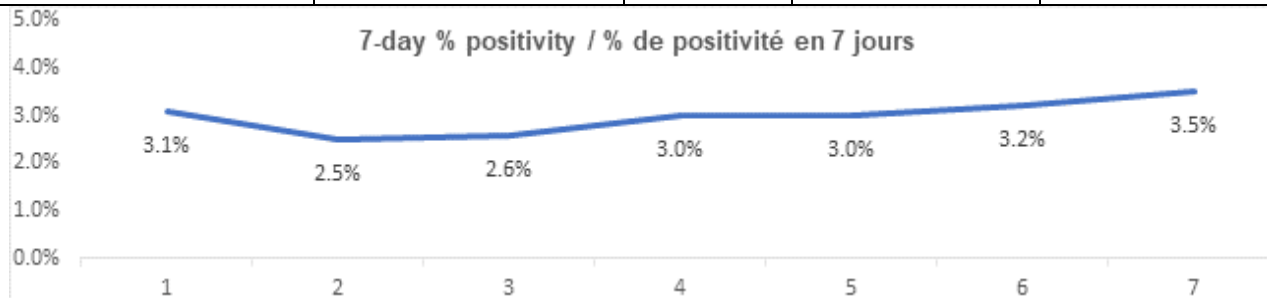
Cumulative Resolved	Nombre cumulatif de cas résolus	CCM / SPGCC	600 990	1%
Cumulative Deaths	Nombre cumulatif de décès	CCM / SPGCC	9 997	0%
Long-Term Care Home Residents	Nombre de décès de résidents des CSLD	Ontario.ca: Status of COVID-19 cases in LTCH		Ontario.ca: État des cas de COVID-19 en FSLD
Retirement Home Residents	Nombre de décès de résidents des maisons de retraite	RHRA Dashboard		Tableau de bord de l'ORMR
Health Sector Worker	Nombre de décès de travailleurs du secteur de la santé	CCM / SPGCC	18	0%

Daily Count / Nombre quotidien



Effective Reproduction Number (Rt)* and Confidence Interval	Taux de reproduction effectif (Re)* et intervalle de confiance	Data Source / Source des données	November 19, 2021 - November 25, 2021 / 19 novembre, 2021 - 25	November 17, 2021 - November 23, 2021 / 17 novembre, 2021 - 23
--	---	----------------------------------	--	--

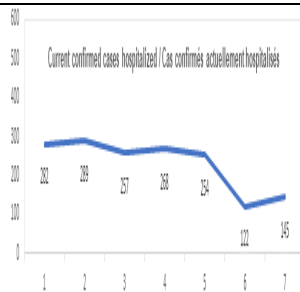
			novembre, 2021	novembre, 2021
Ontario	Ontario	PHO / SPO	1.08 [1.05 - 1.11]	1.10 [1.07 - 1.13]
North	Nord	PHO / SPO	1.15 [1.06 - 1.24]	1.20 [1.10 - 1.30]
Eastern	Est	PHO / SPO	1.07 [0.99 - 1.15]	1.08 [1.00 - 1.17]
Central East	Centre-Est	PHO / SPO	1.10 [1.04 - 1.16]	1.11 [1.05 - 1.17]
Toronto	Toronto	PHO / SPO	1.10 [1.02 - 1.19]	1.11 [1.02 - 1.20]
South West	Sud-Ouest	PHO / SPO	1.06 [0.99 - 1.14]	1.07 [0.99 - 1.14]
Central West	Centre-Ouest	PHO / SPO	1.04 [0.97 - 1.10]	1.08 [1.02 - 1.16]
Testing	Dépistage		Yesterday / Hier	7-day average / Moyenne de 7 jours
Daily tests completed	Dépistages quotidiens effectués	NOC / COR	26 016	29 277
% positivity	% de positivité	NOC / COR	3.5%	3.0%
Tests in process	Analyses en cours	NOC / COR	9 376	13 702



Daily Count / Nombre quotidien

Acute Care	Soins aigus	Data Source / Source des données	Yesterday / Hier	7-day % change / % de changement sur 7 jours
Confirmed patients hospitalized	Cas confirmés hospitalisés	dBCS / RqL	145	7%

Cumulative hospitalized health sector workers	Nombre cumulatif de travailleurs du secteur de la santé hospitalisés	CCM / SPGCC	482	0%
Cumulative health sector workers in ICU	Nombre cumulatifs de travailleurs du secteur de la santé aux soins intensifs	CCM / SPGCC	98	-1%
				7-day average / Moyenne de 7 jours
Current vented patients (includes COVID+)	Patients actuellement branchés à un respirateur (incluent les COVID+)	CCSO / SOSMPC	621	6 17
CRCI Vented	COVID+ sur respirateur	CCSO / SOSMPC	86	85
Daily Count / Nombre quotidien				



Active Outbreaks	Éclosions actives	Data Source / Source des données	Yesterday / Hier	7-day average / Moyenne de 7 jours
Congregate Care / Habitations collectives				
LTCH	FLSD	CCM / SPGCC	5	5
RH	MR	CCM / SPGCC	9	9
Hospital	Hôpital	CCM / SPGCC	10	12
Congregate Living / Hébergement collectif				

Group Homes / Supportive Housing	Foyers de groupe / logement avec services de soutien	CCM / SPGCC	8	8
Shelter	Refuge	CCM / SPGCC	7	7
Correctional Facilities	Établissements correctionnels	CCM / SPGCC	3	3
Short-term Accommodation	Logement temporaire	CCM / SPGCC	0	0
Other congregate	Autre hébergement collectif	CCM / SPGCC	3	4
Education / Éducation				
Childcare	Garde d'enfants	CCM / SPGCC	26	20
Elementary school	École élémentaire	CCM / SPGCC	174	162
Secondary school	École secondaire	CCM / SPGCC	11	11
Elementary/Secondary school	École élémentaire/secondaire	CCM / SPGCC	4	4
Post-Secondary	Postsecondaire	CCM / SPGCC	1	1
Workplaces / Lieu de travail				
Farm	Exploitation agricole	CCM / SPGCC	1	0
Food Processing	Transformation alimentaire	CCM / SPGCC	3	3
Retail	Vente au détail	CCM / SPGCC	6	7
Medical/Health Service	Service médical / de santé	CCM / SPGCC	7	6
Other Workplace	Autre lieu de travail	CCM / SPGCC	58	46
Recreational / Loisir				
Bar / Restaurant / Nightclub	Bar / restaurant / boîte de nuit	CCM / SPGCC	9	6
Recreational Fitness	Activités de conditionnement physique récréatives	CCM / SPGCC	11	11
Personal Service Setting	Établissement de services personnels	CCM / SPGCC	1	0
Other recreational setting	Autre établissement de loisir	CCM / SPGCC	6	7
Other / Autre				
Other	Autre	CCM / SPGCC	11	9
Undefined	Indéfini	CCM /	37	33

CCM = Provincial Case and Contact Management Solution; PHO = Public Health Ontario; NOC = COVID19 Provincial Diagnostic Network Operations Centre; CCSO = Critical Care Services Ontario; dBCS = Daily Bed Census; CRCI = COVID-Related Critical Illness (COVID-Related Critical Illness (CRCI) is defined as: Admission to the ICU because of a clinical syndrome consistent with COVID, AND the patient has had a positive test that is consistent with acute COVID illness. COVID+ is a sub-set of CRCI patients whose last COVID test was positive.)

*Effective reproduction number (Rt) is updated twice weekly and not daily. Rt is not calculated for PHU Regions with case counts < 12 over the reporting period.

SPGCC= Système provincial de gestion des cas et des contacts; SPO = Santé publique Ontario; COR = Centre des opérations du réseau provincial de diagnostic de la COVID-19; SOSMPC = Services ontariens des soins aux malades en phase critique; RqL = Recensement quotidien des lits; MGLC = maladie grave liée à la COVID-19 (une maladie grave liée à la COVID-19 s'entend d'une maladie entraînant l'admission aux soins intensifs en raison d'un syndrome clinique correspondant à la COVID-19, ET le résultat du dépistage concorde avec une COVID-19 active. COVID+ est une série secondaire de patients dont le dernier dépistage de la COVID a été positif.)

*Le taux de reproduction effectif (Re) est mis à jour deux fois par semaine et non pas quotidiennement. Le Re n'est pas calculé pour les régions desservies par les BSP enregistrant < 12 cas pendant la période visée par le rapport.

Data are provided in English format / Le format des chiffres est le format anglo-saxon

Update

- Ontario has confirmed the first two cases of [Omicron Variant](#) today.
- Government of Canada introduces [new measures](#) to address COVID-19 Omicron variant of concern.
- The COVID-19 Guidance: [Congregate Living for Vulnerable Populations](#) document has been updated and is effective immediately.

Mise à jour

- L'Ontario a confirmé les deux premiers cas du [variant Omicron](#) aujourd'hui.
- Le gouvernement du Canada introduit de [nouvelles mesures](#) pour intervenir face au nouveau variant préoccupant Omicron de la COVID-19.
- Le document d'orientation sur la COVID-19 : [Lieux d'hébergement collectif pour les populations vulnérables](#) a été mise à jour et sa version modifiée entre en vigueur immédiatement.

Looking for more information?

- For more information about cases and deaths in Ontario over the course of this pandemic, and for breakdowns by region, age, and sex, please view the [Government of Ontario website](#) or the [Ontario COVID-19 Data Tool](#) by Public Health Ontario.
- Please visit the ministry website for sector-specific [guidance](#) and [directives, memorandums and other resources](#).

Vous cherchez d'autres renseignements?

- Pour obtenir d'autres renseignements sur les cas et les décès en Ontario pendant cette pandémie, et pour connaître la répartition par région, âge et sexe, consultez [le site Web du gouvernement de l'Ontario](#) ou [l'Outil de données de l'Ontario sur la COVID-19](#) publié par Santé publique Ontario.
- Consultez le site Web du Ministère pour obtenir le [document d'orientation](#) ainsi que les [directives, notes de service et autres ressources](#) particulières au secteur.



If you have received this e-mail in error, please contact the sender and delete all copies.
Opinions, conclusions or other information contained in this e-mail may not be that of the organization.

Si vous avez reçu ce message par erreur, veuillez communiquer avec l'expéditeur et supprimer toutes les copies.
Les opinions, les conclusions ou d'autres informations contenues dans ce message ne sont pas nécessairement celles de l'organisation
