

Zimbra

pgbatten@rnao.ca

Situation Report #537 COVID-19 / Rapport sur la situation no 537: COVID-19

From : EOC Operations (MOH)
<EOCOperations.MOH@ontario.ca>

Wed, Oct 20, 2021 06:01 PM

5 attachments

Subject : Situation Report #537 COVID-19 / Rapport sur la situation no 537: COVID-19

Situation Report #537 COVID-19 / Rapport sur la situation n° 537: COVID-19

Ministry of Health | Health System Emergency Management Branch / Ministère de la Santé | Direction de la gestion des situations d'urgence pour le système de santé

October 20, 2021 / 20 octobre 2021

Situation:

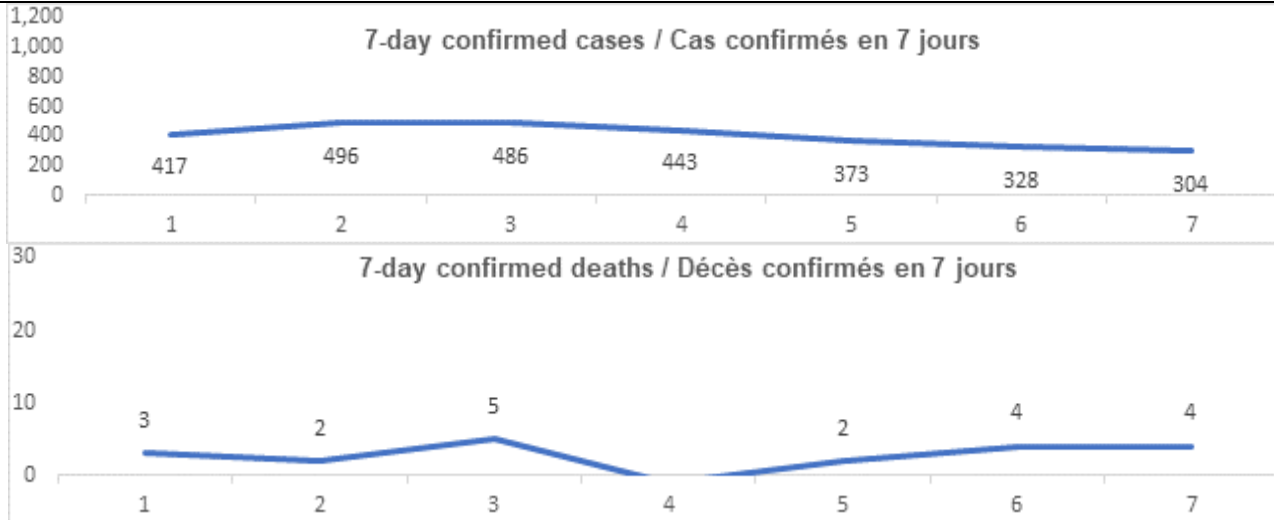
Case count as of October 20, 2021 / Nombre de cas le 20 octobre 2021				
Area / Région	Case count / Nombre de cas	Change from yesterday / Changement par rapport à hier	Deaths / Décès	Change from yesterday / Changement par rapport à hier
Ontario*	595 867	+ 304	9 823	+ 4

*Ontario Numbers current as of 3 p.m. yesterday / Chiffres de l'Ontario à jour à 15h hier

Vaccination	Vaccination	Yesterday / Hier
Cumulative vaccine doses administered	Nombre total de doses de vaccin administrées	22 290 203

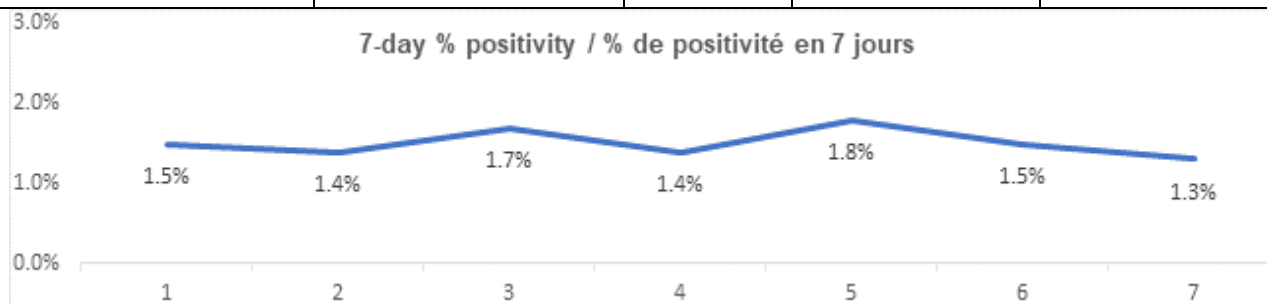
Confirmed Cases	Cas confirmés	Data Source / Source des données	Yesterday / Hier	7-day % change / % de changement sur 7 jours
Cumulative Cases	Nombre cumulatif de cas	CCM / SPGCC	595 867	0%
Health Sector Worker Cases	Nombre de cas chez les travailleurs du secteur de la santé	CCM / SPGCC	24 559	0%
Cumulative Resolved	Nombre cumulatif de cas résolus	CCM / SPGCC	582 609	1%
Cumulative Deaths	Nombre cumulatif	CCM /	9 823	0%

Long-Term Care Home Residents	de décès	SPGCC		
	Nombre de décès de résidents des CSLD	Ontario.ca: Status of COVID-19 cases in LTCH		Ontario.ca: État des cas de COVID-19 en FSLD
Retirement Home Residents	Nombre de décès de résidents des maisons de retraite	RHRA Dashboard		Tableau de bord de l'ORMR
Health Sector Worker	Nombre de décès de travailleurs du secteur de la santé	CCM / SPGCC	18	0%
Daily Count / Nombre quotidien				



Effective Reproduction Number (Rt)* and Confidence Interval	Taux de reproduction effectif (Re)* et intervalle de confiance	Data Source / Source des données	October 13, 2021 - October 19, 2021 / 13 octobre, 2021 - 19 octobre, 2021	October 8, 2021 - October 14, 2021 / 8 octobre, 2021 - 14 octobre, 2021
Ontario	Ontario	PHO / SPO	0.87 [0.84 - 0.90]	0.88 [0.85 - 0.91]
North	Nord	PHO / SPO	1.03 [0.83 - 1.27]	0.79 [0.63 - 0.97]

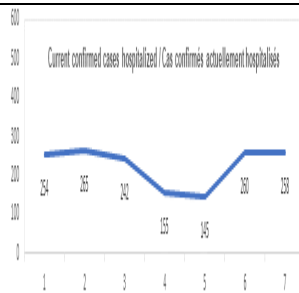
Eastern	Est	PHO / SPO	0.88 [0.80 - 0.97]	1.02 [0.93 - 1.11]
Central East	Centre-Est	PHO / SPO	0.86 [0.80 - 0.92]	0.90 [0.84 - 0.96]
Toronto	Toronto	PHO / SPO	0.79 [0.72 - 0.86]	0.87 [0.80 - 0.93]
South West	Sud-Ouest	PHO / SPO	0.93 [0.86 - 1.01]	0.81 [0.75 - 0.88]
Central West	Centre-Ouest	PHO / SPO	0.89 [0.82 - 0.96]	0.87 [0.80 - 0.94]
Testing	Dépistage		Yesterday / Hier	7-day average / Moyenne de 7 jours
Daily tests completed	Dépistages quotidiens effectués	NOC / COR	31 569	29 163
% positivity	% de positivité	NOC / COR	1.3%	1.5%
Tests in process	Analyses en cours	NOC / COR	13 668	13 507



Daily Count / Nombre quotidien

Acute Care	Soins aigus	Data Source / Source des données	Yesterday / Hier	7-day % change / % de changement sur 7 jours
Confirmed patients hospitalized	Cas confirmés hospitalisés	dBCS / RqL	258	7%
Cumulative hospitalized health sector workers	Nombre cumulatif de travailleurs du secteur de la santé hospitalisés	CCM / SPGCC	481	0%
Cumulative health sector workers in	Nombre cumulatifs de travailleurs du	CCM / SPGCC	99	0%

ICU	secteur de la santé aux soins intensifs			
				7-day average / Moyenne de 7 jours
Current vented patients (includes COVID+)	Patients actuellement branchés à un respirateur (incluent les COVID+)	CCSO / SOSMP C	655	6 32
CRCI Vented	COVID+ sur respirateur	CCSO / SOSMP C	122	1 04
Daily Count / Nombre quotidien				



Active Outbreaks	Éclosions actives	Data Source / Source des données	Yesterday / Hier	7-day average / Moyenne de 7 jours
Congregate Care / Habitations collectives				
LTCH	FLSD	CCM / SPGCC	8	9
RH	MR	CCM / SPGCC	7	8
Hospital	Hôpital	CCM / SPGCC	1	2
Congregate Living / Hébergement collectif				
Group Homes / Supportive Housing	Foyers de groupe / logement avec services de soutien	CCM / SPGCC	8	11
Shelter	Refuge	CCM / SPGCC	3	3
Correctional	Établissements	CCM /	3	3

Facilities	correctionnels	SPGCC		
Short-term Accommodation	Logement temporaire	CCM / SPGCC	0	0
Other congregate	Autre hébergement collectif	CCM / SPGCC	0	0
Education / Éducation				
Childcare	Garde d'enfants	CCM / SPGCC	12	13
Elementary school	École élémentaire	CCM / SPGCC	75	79
Secondary school	École secondaire	CCM / SPGCC	14	14
Elementary/Secondary school	École élémentaire/secondaire	CCM / SPGCC	2	1
Post-Secondary	Postsecondaire	CCM / SPGCC	0	1
Workplaces / Lieu de travail				
Farm	Exploitation agricole	CCM / SPGCC	3	3
Food Processing	Transformation alimentaire	CCM / SPGCC	0	0
Retail	Vente au détail	CCM / SPGCC	2	3
Medical/Health Service	Service médical / de santé	CCM / SPGCC	0	0
Other Workplace	Autre lieu de travail	CCM / SPGCC	23	25
Recreational / Loisir				
Bar / Restaurant / Nightclub	Bar / restaurant / boîte de nuit	CCM / SPGCC	13	12
Recreational Fitness	Activités de conditionnement physique récréatives	CCM / SPGCC	1	1
Personal Service Setting	Établissement de services personnels	CCM / SPGCC	0	1
Other recreational setting	Autre établissement de loisir	CCM / SPGCC	12	11
Other / Autre				
Other	Autre	CCM / SPGCC	1	3
Undefined	Indéfini	CCM / SPGCC	18	15

CCM = Provincial Case and Contact Management Solution; PHO = Public Health Ontario; NOC = COVID19 Provincial Diagnostic Network Operations Centre; CCSO = Critical Care Services Ontario; dBCS = Daily Bed Census; CRCI = COVID-Related Critical Illness (COVID-Related Critical Illness (CRCI) is defined as: Admission to the ICU because of a clinical syndrome consistent with COVID, AND the patient has had a positive test that is consistent with acute COVID illness. COVID+ is a sub-set of CRCI patients

whose last COVID test was positive.)

*Effective reproduction number (Rt) is updated twice weekly and not daily. Rt is not calculated for PHU Regions with case counts < 12 over the reporting period.

SPGCC= Système provincial de gestion des cas et des contacts; SPO = Santé publique Ontario; COR = Centre des opérations du réseau provincial de diagnostic de la COVID-19; SOSMPC = Services ontariens des soins aux malades en phase critique; RqL = Recensement quotidien des lits; MGLC = maladie grave liée à la COVID-19 (une maladie grave liée à la COVID-19 s'entend d'une maladie entraînant l'admission aux soins intensifs en raison d'un syndrome clinique correspondant à la COVID-19, ET le résultat du dépistage concorde avec une COVID-19 active. COVID+ est une série secondaire de patients dont le dernier dépistage de la COVID a été positif.)

*Le taux de reproduction effectif (Re) est mis à jour deux fois par semaine et non pas quotidiennement. Le Re n'est pas calculé pour les régions desservies par les BSP enregistrant < 12 cas pendant la période visée par le rapport.

Data are provided in English format / Le format des chiffres est le format anglo-saxon

Update

- The COVID-19 Vaccine Administration guidance document is available on the Ministry [website](#). This is a new guidance document which combines the former 'Administration of Pfizer-BioNTech COVID-19 Vaccine', 'Administration of Moderna COVID-19 Vaccine', and 'Administration of AstraZeneca and COVISHIELD COVID-19 Vaccine' guidance documents.
- Links to the following resources from the Provincial Council on Maternal and Child Health have been added to the Ministry's website:
 - [Maternal-Neonatal COVID-19 General Guideline](#)
 - [Maternal-Neonatal COVID-19 Pregnancy Care Guideline.](#)

Mise à jour

- Le document d'orientation Administration du vaccin contre la COVID-19 est affiché [sur le site du ministère](#). Il s'agit d'un nouveau document d'orientation qui rassemble les anciens documents d'information Administration du vaccin contre la COVID-19 de Pfizer-BioNTech, Administration du vaccin contre la COVID-19 de Moderna et Administration du vaccin d'AstraZeneca contre la COVID-19/vaccin COVISHIELD.
- Des liens vers les ressources suivantes provenant du Provincial Council for Maternal and Child Health ont été affichées sur le site Web du ministère en anglais seulement :
 - [Maternal-Neonatal COVID-19 General Guideline](#)
 - [Maternal-Neonatal COVID-19 Pregnancy Care Guideline](#)

Looking for more information?

- For more information about cases and deaths in Ontario over the course of this pandemic, and for breakdowns by region, age, and sex, please view the [Government of Ontario website](#) or the [Ontario COVID-19 Data Tool](#) by Public Health Ontario.
- Please visit the ministry website for sector-specific [guidance](#) and [directives, memorandums and other resources](#).

Vous cherchez d'autres renseignements?

- Pour obtenir d'autres renseignements sur les cas et les décès en Ontario pendant cette pandémie, et pour connaître la répartition par région, âge et sexe, consultez [le site Web du gouvernement de l'Ontario](#) ou [l'Outil de données de l'Ontario sur la COVID-19](#) publié par Santé publique Ontario.
- Consultez le site Web du Ministère pour obtenir le [document d'orientation](#) ainsi que les [directives, notes de service et autres ressources](#) particulières au secteur.



If you have received this e-mail in error, please contact the sender and delete all copies.
Opinions, conclusions or other information contained in this e-mail may not be that of the organization.

Si vous avez reçu ce message par erreur, veuillez communiquer avec l'expéditeur et supprimer toutes les copies.

Les opinions, les conclusions ou d'autres informations contenues dans ce message ne sont pas nécessairement celles de l'organisation.