

Zimbra

pgbatten@rnao.ca

Situation Report #534 COVID-19 / Rapport sur la situation no 534: COVID-19

From : EOC Operations (MOH)
<EOCOperations.MOH@ontario.ca>

Fri, Oct 15, 2021 05:14 PM

5 attachments

Subject : Situation Report #534 COVID-19 / Rapport sur la situation
no 534: COVID-19

Situation Report #534 COVID-19 / Rapport sur la situation n° 534: COVID-19

Ministry of Health | Health System Emergency Management Branch / Ministère de la Santé |
Direction de la gestion des situations d'urgence pour le système de santé

October 15, 2021 / 15 octobre 2021

Situation:

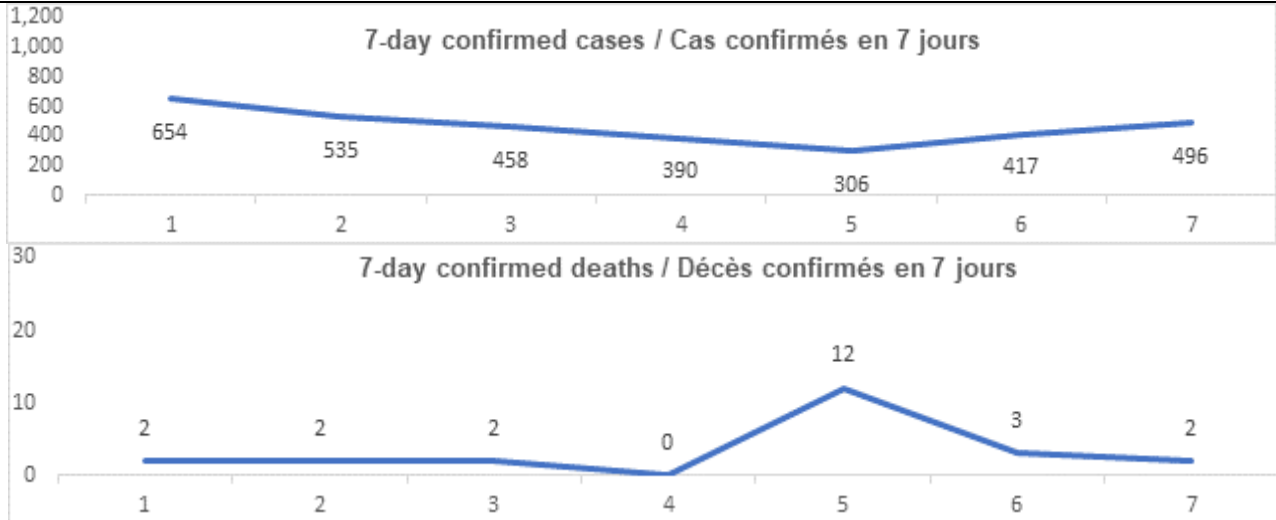
| Case count as of October 15, 2021 / Nombre de cas le 15 octobre 2021 | | | | |
|--|-------------------------------|---|-------------------|--|
| Area / Région | Case count / Nombre de cas | Change from yesterday / Changement par rapport à hier | Deaths / Décès | Change from yesterday / Changement par rapport à hier |
| Ontario* | 593 933 | + 496 | 9 809 | + 2 |

*Ontario Numbers current as of 3 p.m. yesterday / Chiffres de l'Ontario à jour à 15h hier

| Vaccination | Vaccination | Yesterday / Hier |
|---------------------------------------|--|------------------|
| Cumulative vaccine doses administered | Nombre total de doses de vaccin administrées | 22 177 830 |

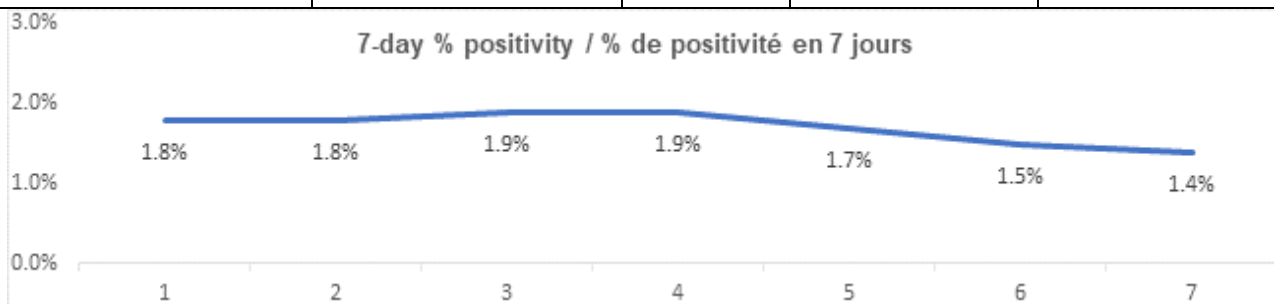
| Confirmed Cases | Cas confirmés | Data Source / Source des données | Yesterday / Hier | 7-day % change / % de changement sur 7 jours |
|----------------------------|--|-------------------------------------|---------------------|--|
| Cumulative Cases | Nombre cumulatif de cas | CCM / SPGCC | 593 933 | 1% |
| Health Sector Worker Cases | Nombre de cas chez les travailleurs du secteur de la santé | CCM / SPGCC | 24 559 | 0% |
| Cumulative Resolved | Nombre cumulatif de cas résolus | CCM / SPGCC | 580 150 | 1% |
| Cumulative Deaths | Nombre cumulatif | CCM / | 9 809 | 0% |

| | | | | |
|---------------------------------------|--|--|----|--|
| Long-Term Care Home Residents | de décès | SPGCC | | |
| | Nombre de décès de résidents des CSLD | Ontario.ca: Status of COVID-19 cases in LTCH | | Ontario.ca: État des cas de COVID-19 en FSLD |
| Retirement Home Residents | Nombre de décès de résidents des maisons de retraite | RHRA Dashboard | | Tableau de bord de l'ORMR |
| Health Sector Worker | Nombre de décès de travailleurs du secteur de la santé | CCM / SPGCC | 18 | 0% |
| Daily Count / Nombre quotidien | | | | |



| Effective Reproduction Number (Rt)* and Confidence Interval | Taux de reproduction effectif (Re)* et intervalle de confiance | Data Source / Source des données | October 8, 2021 - October 14, 2021 / 8 octobre, 2021 - 14 octobre, 2021 | October 6, 2021 - October 12, 2021 / 6 octobre, 2021 - 12 octobre, 2021 |
|---|--|----------------------------------|---|---|
| Ontario | Ontario | PHO / SPO | 0.88 [0.85 - 0.91] | 0.95 [0.92 - 0.98] |
| North | Nord | PHO / SPO | 0.79 [0.63 - 0.97] | 1.01 [0.83 - 1.22] |

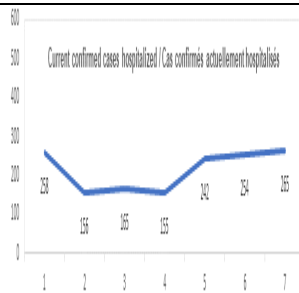
| | | | | |
|-----------------------|---------------------------------|-----------|--------------------|------------------------------------|
| Eastern | Est | PHO / SPO | 1.02 [0.93 - 1.11] | 0.87 [0.80 - 0.96] |
| Central East | Centre-Est | PHO / SPO | 0.90 [0.84 - 0.96] | 1.02 [0.96 - 1.08] |
| Toronto | Toronto | PHO / SPO | 0.87 [0.80 - 0.93] | 0.93 [0.86 - 1.00] |
| South West | Sud-Ouest | PHO / SPO | 0.81 [0.75 - 0.88] | 0.92 [0.85 - 0.99] |
| Central West | Centre-Ouest | PHO / SPO | 0.87 [0.80 - 0.94] | 0.94 [0.87 - 1.01] |
| Testing | Dépistage | | Yesterday / Hier | 7-day average / Moyenne de 7 jours |
| Daily tests completed | Dépistages quotidiens effectués | NOC / COR | 35 905 | 27 784 |
| % positivity | % de positivité | NOC / COR | 1.4% | 1.7% |
| Tests in process | Analyses en cours | NOC / COR | 14 870 | 12 912 |



Daily Count / Nombre quotidien

| Acute Care | Soins aigus | Data Source / Source des données | Yesterday / Hier | 7-day % change / % de changement sur 7 jours |
|---|--|----------------------------------|------------------|--|
| Confirmed patients hospitalized | Cas confirmés hospitalisés | dBCS / RqL | 265 | -2% |
| Cumulative hospitalized health sector workers | Nombre cumulatif de travailleurs du secteur de la santé hospitalisés | CCM / SPGCC | 481 | 0% |
| Cumulative health sector workers in | Nombre cumulatifs de travailleurs du | CCM / SPGCC | 99 | 0% |

| ICU | secteur de la santé aux soins intensifs | | | |
|---|--|----------------------|-----|---|
| | | | | 7-day average / Moyenne de 7 jours |
| Current vented patients (includes COVID+) | Patients actuellement branchés à un respirateur (incluent les COVID+) | CCSO / SOSMP C | 664 | 6 29 |
| CRCI Vented | COVID+ sur respirateur | CCSO / SOSMP C | 104 | 1 01 |
| Daily Count / Nombre quotidien | | | | |



| Active Outbreaks | Éclosions actives | Data Source / Source des données | Yesterday / Hier | 7-day average / Moyenne de 7 jours |
|--|--|--|---------------------|---|
| Congregate Care / Habitations collectives | | | | |
| LTCH | FLSD | CCM / SPGCC | 10 | 12 |
| RH | MR | CCM / SPGCC | 8 | 7 |
| Hospital | Hôpital | CCM / SPGCC | 2 | 2 |
| Congregate Living / Hébergement collectif | | | | |
| Group Homes / Supportive Housing | Foyers de groupe / logement avec services de soutien | CCM / SPGCC | 12 | 13 |
| Shelter | Refuge | CCM / SPGCC | 3 | 4 |
| Correctional | Établissements | CCM / | 3 | 3 |

| | | | | |
|-------------------------------------|---|-------------|----|----|
| Facilities | correctionnels | SPGCC | | |
| Short-term Accommodation | Logement temporaire | CCM / SPGCC | 0 | 1 |
| Other congregate | Autre hébergement collectif | CCM / SPGCC | 1 | 1 |
| Education / Éducation | | | | |
| Childcare | Garde d'enfants | CCM / SPGCC | 16 | 18 |
| Elementary school | École élémentaire | CCM / SPGCC | 78 | 80 |
| Secondary school | École secondaire | CCM / SPGCC | 15 | 13 |
| Elementary/Secondary school | École élémentaire/secondaire | CCM / SPGCC | 1 | 2 |
| Post-Secondary | Postsecondaire | CCM / SPGCC | 1 | 2 |
| Workplaces / Lieu de travail | | | | |
| Farm | Exploitation agricole | CCM / SPGCC | 3 | 3 |
| Food Processing | Transformation alimentaire | CCM / SPGCC | 0 | 1 |
| Retail | Vente au détail | CCM / SPGCC | 4 | 4 |
| Medical/Health Service | Service médical / de santé | CCM / SPGCC | 0 | 0 |
| Other Workplace | Autre lieu de travail | CCM / SPGCC | 28 | 32 |
| Recreational / Loisir | | | | |
| Bar / Restaurant / Nightclub | Bar / restaurant / boîte de nuit | CCM / SPGCC | 10 | 9 |
| Recreational Fitness | Activités de conditionnement physique récréatives | CCM / SPGCC | 1 | 1 |
| Personal Service Setting | Établissement de services personnels | CCM / SPGCC | 1 | 1 |
| Other recreational setting | Autre établissement de loisir | CCM / SPGCC | 7 | 7 |
| Other / Autre | | | | |
| Other | Autre | CCM / SPGCC | 4 | 6 |
| Undefined | Indéfini | CCM / SPGCC | 14 | 11 |

CCM = Provincial Case and Contact Management Solution; PHO = Public Health Ontario; NOC = COVID19 Provincial Diagnostic Network Operations Centre; CCSO = Critical Care Services Ontario; dBCS = Daily Bed Census; CRCI = COVID-Related Critical Illness (COVID-Related Critical Illness (CRCI) is defined as: Admission to the ICU because of a clinical syndrome consistent with COVID, AND the patient has had a positive test that is consistent with acute COVID illness. COVID+ is a sub-set of CRCI patients

whose last COVID test was positive.)

*Effective reproduction number (Rt) is updated twice weekly and not daily. Rt is not calculated for PHU Regions with case counts < 12 over the reporting period.

SPGCC= Système provincial de gestion des cas et des contacts; SPO = Santé publique Ontario; COR = Centre des opérations du réseau provincial de diagnostic de la COVID-19; SOSMPC = Services ontariens des soins aux malades en phase critique; RqL = Recensement quotidien des lits; MGLC = maladie grave liée à la COVID-19 (une maladie grave liée à la COVID-19 s'entend d'une maladie entraînant l'admission aux soins intensifs en raison d'un syndrome clinique correspondant à la COVID-19, ET le résultat du dépistage concorde avec une COVID-19 active. COVID+ est une série secondaire de patients dont le dernier dépistage de la COVID a été positif.)

*Le taux de reproduction effectif (Re) est mis à jour deux fois par semaine et non pas quotidiennement. Le Re n'est pas calculé pour les régions desservies par les BSP enregistrant < 12 cas pendant la période visée par le rapport.

Data are provided in English format / Le format des chiffres est le format anglo-saxon

Update

- On October 15, 2021, Ontario introduced its enhanced vaccine certificate with QR code for individuals and released the Verify Ontario app for businesses. See [news release](#) for more information.
- Ontario has also released [guidance](#) to support the enhancement of the proof of vaccination policy. A supporting [Q&A](#) document has also been posted.

Mise à jour

- Le 15 octobre 2021, l'Ontario a lancé son certificat de vaccination amélioré avec code QR pour les particuliers et a lancé l'application Verify Ontario pour les entreprises. Voir [le communiqué de presse](#) pour obtenir de plus amples renseignements.
- L'Ontario a également publié [des lignes directrices](#) pour appuyer l'amélioration de la politique sur la preuve de vaccination. Un document de [Q et R](#) à l'appui a également été affiché.

Looking for more information?

- For more information about cases and deaths in Ontario over the course of this pandemic, and for breakdowns by region, age, and sex, please view the [Government of Ontario website](#) or the [Ontario COVID-19 Data Tool](#) by Public Health Ontario.
- Please visit the ministry website for sector-specific [guidance](#) and [directives, memorandums and other resources](#).

Vous cherchez d'autres renseignements?

- Pour obtenir d'autres renseignements sur les cas et les décès en Ontario pendant cette pandémie, et pour connaître la répartition par région, âge et sexe, consultez [le site Web du gouvernement de l'Ontario](#) ou [l'Outil de données de l'Ontario sur la COVID-19](#) publié par Santé publique Ontario.
- Consultez le site Web du Ministère pour obtenir le [document d'orientation](#) ainsi que les [directives, notes de service et autres ressources](#) particulières au secteur.



If you have received this e-mail in error, please contact the sender and delete all copies.

Opinions, conclusions or other information contained in this e-mail may not be that of the organization.

Si vous avez reçu ce message par erreur, veuillez communiquer avec l'expéditeur et supprimer toutes les copies.

Les opinions, les conclusions ou d'autres informations contenues dans ce message ne sont pas nécessairement celles de l'organisation.