

Zimbra

pgbatten@rnao.ca

## Situation Report #517: COVID-19 / Rapport sur la situation no 517: COVID-19

**From :** EOC Operations (MOH)  
<EOCOperations.MOH@ontario.ca>

Mon, Sep 20, 2021 05:13 PM

 5 attachments

**Subject :** Situation Report #517: COVID-19 / Rapport sur la situation no 517: COVID-19

# Situation Report #517: COVID-19 / Rapport sur la situation n° 517: COVID-19

Ministry of Health | Health System Emergency Management Branch / Ministère de la Santé | Direction de la gestion des situations d'urgence pour le système de santé

September 20, 2021 / 20 septembre 2021

### Situation:

Case count as of September 20, 2021 / Nombre de cas le 20 septembre 2021				
Area / Région	Case count / Nombre de cas	Change from yesterday / Changement par rapport à hier	Deaths / Décès	Change from yesterday / Changement par rapport à hier
Ontario*	580 194	+ 610	9 655	+ 2

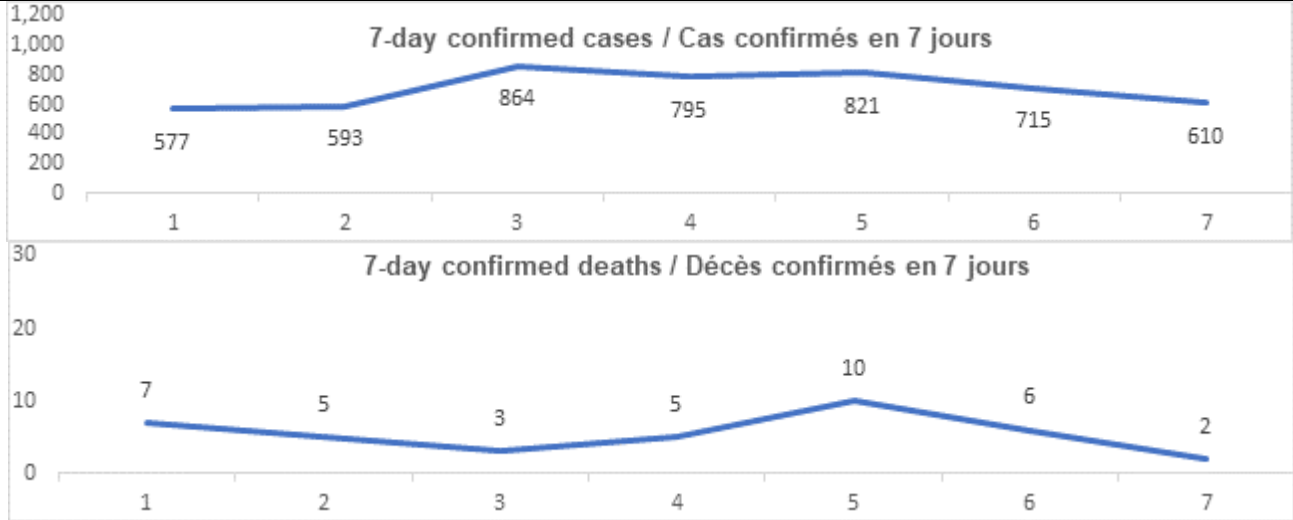
\*Ontario numbers current as of 3 p.m. yesterday / Chiffres de l'Ontario à jour à 15h hier

Vaccination	Vaccination	Yesterday / Hier
Cumulative vaccine doses administered	Nombre total de doses de vaccin administrées	21 404 362

Confirmed Cases	Cas confirmés	Data Source / Source des données	Yesterday / Hier	7-day % change / % de changement sur 7 jours
Cumulative Cases	Nombre cumulatif de cas	CCM / SPGCC	580 194	1%
Health Sector Worker Cases	Nombre de cas chez les travailleurs du secteur de la santé	CCM / SPGCC	24 205	0%
Cumulative	Nombre cumulatif	CCM /	564 163	1%

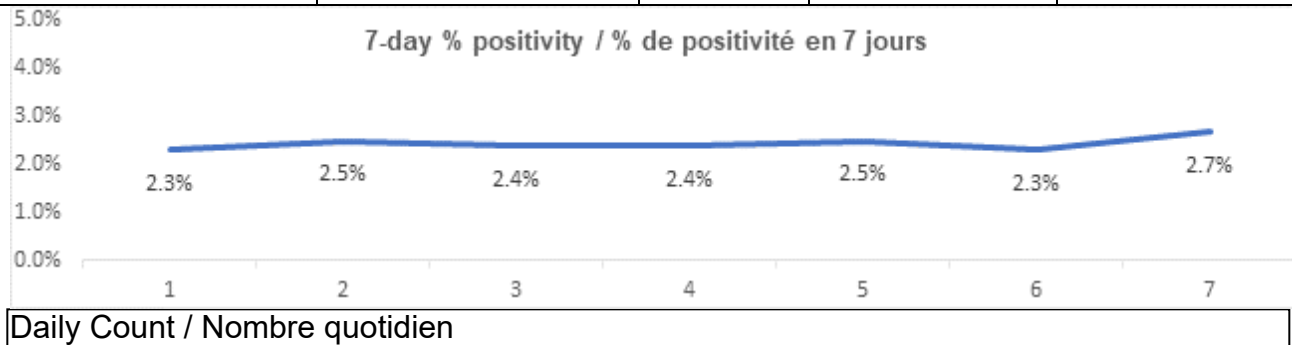
Resolved	de cas résolus	SPGCC		
Cumulative Deaths	Nombre cumulatif de décès	CCM / SPGCC	9 655	0%
Long-Term Care Home Residents	Nombre de décès de résidents des CSLD	<a href="#">Ontario.ca: Status of COVID-19 cases in LTCH</a>		<a href="#">Ontario.ca: État des cas de COVID-19 en FSLD</a>
Retirement Home Residents	Nombre de décès de résidents des maisons de retraite	<a href="#">RHRA Dashboard</a>		<a href="#">Tableau de bord de l'ORMR</a>
Health Sector Worker	Nombre de décès de travailleurs du secteur de la santé	CCM / SPGCC	18	0%

Daily Count / Nombre quotidien



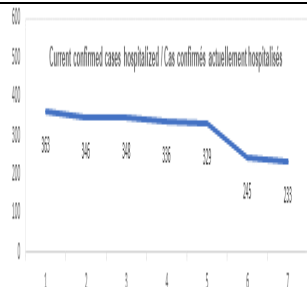
<b>Effective Reproduction Number (Rt)* and Confidence Interval</b>	<b>Taux de reproduction effectif (Re)* et intervalle de confiance</b>	Data Source / Source des données	September 10, 2021 - September 16, 2021 / 10 septembre, 2021 - 16 septembre, 2021	September 8, 2021 - September 14, 2021 / 8 septembre, 2021 - 14 septembre, 2021
--	---	----------------------------------	---	---

Ontario	Ontario	PHO / SPO	1.02 [1.00 - 1.05]	0.99 [0.96 - 1.02]
North	Nord	PHO / SPO	1.06 [0.87 - 1.28]	1.12 [0.92 - 1.35]
Eastern	Est	PHO / SPO	1.20 [1.10 - 1.30]	1.21 [1.11 - 1.31]
Central East	Centre-Est	PHO / SPO	1.00 [0.95 - 1.05]	0.94 [0.90 - 0.99]
Toronto	Toronto	PHO / SPO	1.00 [0.94 - 1.06]	0.97 [0.90 - 0.99]
South West	Sud-Ouest	PHO / SPO	0.98 [0.92 - 1.05]	0.96 [0.89 - 1.03]
Central West	Centre-Ouest	PHO / SPO	1.03 [0.97 - 1.09]	1.01 [0.95 - 1.07]
<b>Testing</b>	<b>Dépistage</b>		Yesterday / Hier	7-day average / Moyenne de 7 jours
Daily tests completed	Dépistages quotidiens effectués	NOC / COR	23 864	29 567
% positivity	% de positivité	NOC / COR	2.7%	2.4%
Tests in process	Analyses en cours	NOC / COR	9 337	15 215



<b>Acute Care</b>	<b>Soins aigus</b>	Data Source / Source des données	Yesterday / Hier	7-day % change / % de changement sur 7 jours
Confirmed patients hospitalized	Cas confirmés hospitalisés	dBCS / RqL	233	-31%
Cumulative hospitalized health sector workers	Nombre cumulatif de travailleurs du	CCM / SPGCC	476	1%

Cumulative health sector workers in ICU	secteur de la santé hospitalisés Nombre cumulatifs de travailleurs du secteur de la santé aux soins intensifs	CCM / SPGCC	99	1%
				7-day average / Moyenne de 7 jours
Current vented patients (includes COVID+)	Patients actuellement branchés à un respirateur (incluent les COVID+)	CCSO / SOSMPC	579	6 19
CRCI Vented	COVID+ sur respirateur	CCSO / SOSMPC	123	1 26
<b>Daily Count / Nombre quotidien</b>				



Active Outbreaks	Éclosions actives	Data Source / Source des données	Yesterday / Hier	7-day average / Moyenne de 7 jours
<b>Congregate Care / Habitations collectives</b>				
LTCH	FLSD	CCM / SPGCC	11	8
RH	MR	CCM / SPGCC	5	6
Hospital	Hôpital	CCM / SPGCC	2	3
<b>Congregate Living / Hébergement collectif</b>				
Group Homes / Supportive Housing	Foyers de groupe / logement avec services de soutien	CCM / SPGCC	4	5
Shelter	Refuge	CCM /	3	4

		SPGCC		
Correctional Facilities	Établissements correctionnels	CCM / SPGCC	2	3
Short-term Accommodation	Logement temporaire	CCM / SPGCC	0	1
Other congregate	Autre hébergement collectif	CCM / SPGCC	5	5
<b>Education / Éducation</b>				
Childcare	Garde d'enfants	CCM / SPGCC	22	21
Elementary school	École élémentaire	CCM / SPGCC	35	16
Secondary school	École secondaire	CCM / SPGCC	11	5
Elementary/Secondary school	École élémentaire/secondaire	CCM / SPGCC	2	1
Post-Secondary	Postsecondaire	CCM / SPGCC	2	1
<b>Workplaces / Lieu de travail</b>				
Farm	Exploitation agricole	CCM / SPGCC	7	7
Food Processing	Transformation alimentaire	CCM / SPGCC	2	1
Retail	Vente au détail	CCM / SPGCC	7	7
Medical/Health Service	Service médical / de santé	CCM / SPGCC	1	1
Other Workplace	Autre lieu de travail	CCM / SPGCC	26	29
<b>Recreational / Loisir</b>				
Bar / Restaurant / Nightclub	Bar / restaurant / boîte de nuit	CCM / SPGCC	4	4
Recreational Fitness	Activités de conditionnement physique récréatives	CCM / SPGCC	3	3
Personal Service Setting	Établissement de services personnels	CCM / SPGCC	2	2
Other recreational setting	Autre établissement de loisir	CCM / SPGCC	13	13
<b>Other / Autre</b>				
Other	Autre	CCM / SPGCC	3	2
Undefined	Indéfini	CCM / SPGCC	9	7

CCM = Provincial Case and Contact Management Solution; PHO = Public Health Ontario; NOC = COVID19 Provincial Diagnostic Network Operations Centre; CCSO = Critical Care Services Ontario; dBCS = Daily Bed Census; CRCI = COVID-Related Critical Illness (COVID-Related Critical Illness (CRCI) is defined as: Admission to the ICU because of a clinical syndrome consistent with COVID, AND the patient has had a positive test that is consistent with acute COVID illness. COVID+ is a sub-set of CRCI patients whose last

COVID test was positive.)

\*Effective reproduction number (Rt) is updated twice weekly and not daily. Rt is not calculated for PHU Regions with case counts < 12 over the reporting period.

SPGCC= Système provincial de gestion des cas et des contacts; SPO = Santé publique Ontario; COR = Centre des opérations du réseau provincial de diagnostic de la COVID-19; SOSMPC = Services ontariens des soins aux malades en phase critique; RqL = Recensement quotidien des lits; MGLC = maladie grave liée à la COVID-19 ( une maladie grave liée à la COVID-19 s'entend d'une maladie entraînant l'admission aux soins intensifs en raison d'un syndrome clinique correspondant à la COVID-19, ET le résultat du dépistage concorde avec une COVID-19 active. COVID+ est une série secondaire de patients dont le dernier dépistage de la COVID a été positif.)

\*Le taux de reproduction effectif (Re) est mis à jour deux fois par semaine et non pas quotidiennement. Le Re n'est pas calculé pour les régions desservies par les BSP enregistrant < 12 cas pendant la période visée par le rapport.

Data are provided in English format / Le format des chiffres est le format anglo-saxon

## Update

- A sample medical exemption template has been developed and is available on the Ministry [website](#)
- The [COVID-19 Vaccine Third Dose Recommendations](#) has been updated and is available on the Ministry's website.

## Mise à jour

- Un modèle d'exemption médicale a été préparé et est accessible sur le [site Web](#) du ministère.
- Les [Recommandations relatives à l'administration d'une troisième dose du vaccin contre la COVID-19](#) ont été mises à jour et sont accessibles sur le site Web du ministère.

## Looking for more information?

- For more information about cases and deaths in Ontario over the course of this pandemic, and for breakdowns by region, age, and sex, please view the [Government of Ontario website](#) or the [Ontario COVID-19 Data Tool](#) by Public Health Ontario.
- Please visit the ministry website for sector-specific [guidance](#) and [directives, memorandums and other resources](#).

## Vous cherchez d'autres renseignements?

- Pour obtenir d'autres renseignements sur les cas et les décès en Ontario pendant cette pandémie, et pour connaître la répartition par région, âge et sexe, consultez [le site Web du gouvernement de l'Ontario](#) ou [l'Outil de données de l'Ontario sur la COVID-19](#) publié par Santé publique Ontario.
- Consultez le site Web du Ministère pour obtenir le [document d'orientation](#) ainsi que les [directives, notes de service et autres ressources](#) particulières au secteur.



If you have received this e-mail in error, please contact the sender and delete all copies.  
Opinions, conclusions or other information contained in this e-mail may not be that of the organization.

Si vous avez reçu ce message par erreur, veuillez communiquer avec l'expéditeur et supprimer toutes les copies.  
Les opinions, les conclusions ou d'autres informations contenues dans ce message ne sont pas nécessairement celles de l'organisation.