

Zimbra

pgbatten@rnao.ca

Situation Report #502: COVID-19 / Rapport sur la situation no 502: COVID-19

From : EOC Operations (MOH)
<EOCOperations.MOH@ontario.ca>

Fri, Aug 27, 2021 05:35 PM

5 attachments

Subject : Situation Report #502: COVID-19 / Rapport sur la situation no 502: COVID-19

Situation Report #502: COVID-19 / Rapport sur la situation n° 502: COVID-19

Ministry of Health | Health System Emergency Management Branch / Ministère de la Santé | Direction de la gestion des situations d'urgence pour le système de santé

August 27, 2021 / 27 août 2021

Situation:

| Case count as of August 27, 2021 / Nombre de cas le 27 août 2021 | | | | |
|--|----------------------------|---|----------------|---|
| Area / Région | Case count / Nombre de cas | Change from yesterday / Changement par rapport à hier | Deaths / Décès | Change from yesterday / Changement par rapport à hier |
| Ontario* | 562 756 | + 781 | 9 489 | + 17** |

*Ontario numbers current as of 3 p.m. yesterday / Chiffres de l'Ontario à jour à 15h hier

** 14 of the deaths occurred more than 2 months ago and were updated based on data cleaning

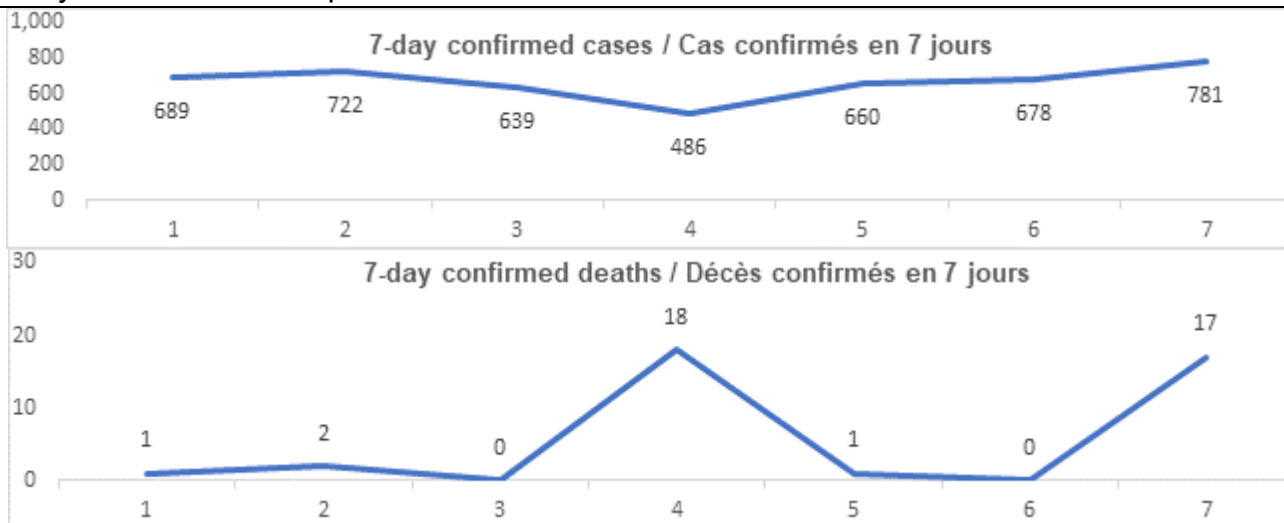
**quatorze des décès sont survenus il y a plus de 2 mois et ont été mis à jour à la suite d'un nettoyage des données.

| | | |
|---------------------------------------|--|------------|
| Cumulative vaccine doses administered | Nombre total de doses de vaccin administrées | 20 641 600 |
|---------------------------------------|--|------------|

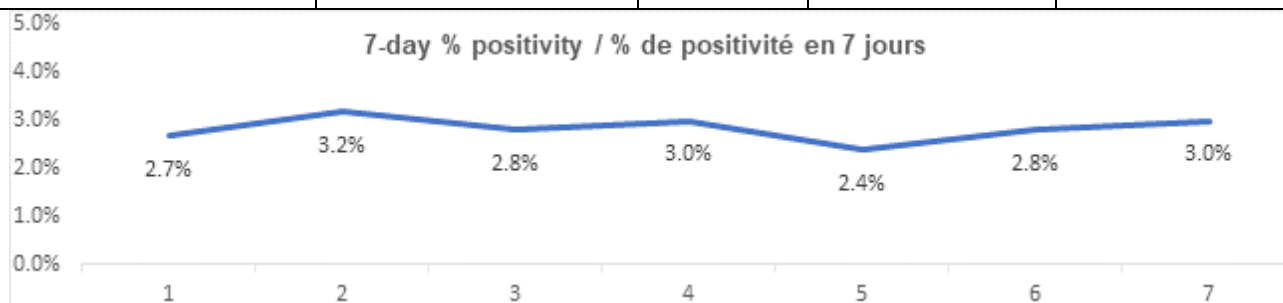
| Confirmed Cases | Cas confirmés | Data Source / Source | Yesterday / Hier | 7-day % change / % de |
|-----------------|---------------|----------------------|------------------|-----------------------|
| | | | | |

| | | des données | | changement sur 7 jours |
|-------------------------------|--|--|---------|--|
| Cumulative Cases | Nombre cumulatif de cas | CCM / SPGCC | 562 756 | 1% |
| Health Sector Worker Cases | Nombre de cas chez les travailleurs du secteur de la santé | CCM / SPGCC | 23 805 | 2% |
| Cumulative Resolved | Nombre cumulatif de cas résolus | CCM / SPGCC | 547 823 | 1% |
| Cumulative Deaths | Nombre cumulatif de décès | CCM / SPGCC | 9 489 | 0% |
| Long-Term Care Home Residents | Nombre de décès de résidents des CSLD | Ontario.ca: Status of COVID-19 cases in LTCH | | Ontario.ca: État des cas de COVID-19 en FSLD |
| Retirement Home Residents | Nombre de décès de résidents des maisons de retraite | RHRA Dashboard | | Tableau de bord de l'ORMR |
| Health Sector Worker | Nombre de décès de travailleurs du secteur de la santé | CCM / SPGCC | 18 | 0% |

Daily Count / Nombre quotidien



| Effective Reproduction Number (Rt)* and Confidence Interval | Taux de reproduction effectif (Re)* et intervalle de confiance | Data Source / Source des données | August 20, 2021 - August 26, 2021 / 20 août, 2021 - 26 août, 2021 | August 18, 2021 - August 24, 2021 / 18 août, 2021 - 24 août, 2021 |
|--|---|---|--|--|
| Ontario | Ontario | PHO / SPO | 1.14 [1.11 - 1.17] | 1.16 [1.12 - 1.19] |
| North | Nord | PHO / SPO | 1.45 [1.15 - 1.81] | 1.24 [0.94 - 1.58] |
| Eastern | Est | PHO / SPO | 1.09 [0.95 - 1.24] | 1.14 [1.00 - 1.30] |
| Central East | Centre-Est | PHO / SPO | 1.20 [1.14 - 1.26] | 1.19 [1.12 - 1.25] |
| Toronto | Toronto | PHO / SPO | 1.08 [1.01 - 1.14] | 1.09 [1.02 - 1.16] |
| South West | Sud-Ouest | PHO / SPO | 1.13 [1.05 - 1.21] | 1.22 [1.13 - 1.31] |
| Central West | Centre-Ouest | PHO / SPO | 1.12 [1.05 - 1.19] | 1.15 [1.08 - 1.23] |
| Testing | Dépistage | | Yesterday / Hier | 7-day average / Moyenne de 7 jours |
| Daily tests completed | Dépistages quotidiens effectués | NOC / COR | 30 063 | 24 384 |
| % positivity | % de positivité | NOC / COR | 3.0% | 2.8% |
| Tests in process | Analyses en cours | NOC / COR | 11 588 | 11 629 |

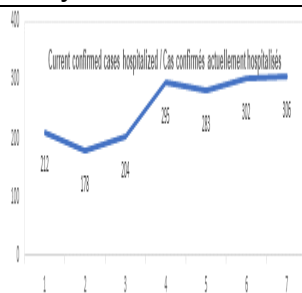


Daily Count / Nombre quotidien

| Acute Care | Soins aigus | Data Source / Source | Yesterday / Hier | 7-day % change / % de |
|-------------------|--------------------|-----------------------------|-------------------------|------------------------------|
| | | | | |

| | | des données | | changement sur 7 jours |
|---|--|----------------|-----|---------------------------------------|
| Confirmed patients hospitalized | Cas confirmés hospitalisés | dBCS / RqL | 306 | 55% |
| Cumulative hospitalized health sector workers | Nombre cumulatif de travailleurs du secteur de la santé hospitalisés | CCM / SPGCC | 464 | 2% |
| Cumulative health sector workers in ICU | Nombre cumulatifs de travailleurs du secteur de la santé aux soins intensifs | CCM / SPGCC | 98 | 2% |
| | | | | 7-day average / Moyenne de 7 jours |
| Current vented patients (includes COVID+) | Patients actuellement branchés à un respirateur (incluent les COVID+) | CCSO / SOSMPC | 565 | 5 69 |
| CRCI Vented | COVID+ sur respirateur | CCSO / SOSMPC | 87 | 84 |

Daily Count / Nombre quotidien



| Active Outbreaks | Éclosions actives | Data Source / Source des données | Yesterday / Hier | 7-day average / Moyenne de 7 jours |
|--|-------------------|-------------------------------------|---------------------|---------------------------------------|
| Congregate Care / Habitations collectives | | | | |
| LTCH | FLSD | CCM / SPGCC | 5 | 4 |
| RH | MR | CCM / SPGCC | 3 | 2 |
| Hospital | Hôpital | CCM / | 4 | 3 |

| | | | | |
|--|--|-------------|----|----|
| | | SPGCC | | |
| Congregate Living / Hébergement collectif | | | | |
| Group Homes / Supportive Housing | Foyers de groupe / logement avec services de soutien | CCM / SPGCC | 5 | 5 |
| Shelter | Refuge | CCM / SPGCC | 4 | 5 |
| Correctional Facilities | Établissements correctionnels | CCM / SPGCC | 1 | 1 |
| Short-term Accommodation | Logement temporaire | CCM / SPGCC | 1 | 0 |
| Other congregate | Autre hébergement collectif | CCM / SPGCC | 3 | 3 |
| Education / Éducation | | | | |
| Childcare | Garde d'enfants | CCM / SPGCC | 11 | 11 |
| Elementary school | École élémentaire | CCM / SPGCC | 1 | 1 |
| Secondary school | École secondaire | CCM / SPGCC | 0 | 0 |
| Elementary/Secondary school | École élémentaire/secondaire | CCM / SPGCC | 0 | 0 |
| Post-Secondary | Postsecondaire | CCM / SPGCC | 0 | 1 |
| Workplaces / Lieu de travail | | | | |
| Farm | Exploitation agricole | CCM / SPGCC | 4 | 6 |
| Food Processing | Transformation alimentaire | CCM / SPGCC | 1 | 1 |
| Retail | Vente au détail | CCM / SPGCC | 7 | 4 |
| Medical/Health Service | Service médical / de santé | CCM / SPGCC | 1 | 1 |
| Other Workplace | Autre lieu de travail | CCM / SPGCC | 34 | 22 |
| Recreational / Loisir | | | | |
| Bar / Restaurant / Nightclub | Bar / restaurant / boîte de nuit | CCM / SPGCC | 17 | 16 |
| Recreational Fitness | Activités de conditionnement physique récréatives | CCM / SPGCC | 3 | 3 |
| Personal Service Setting | Établissement de services personnels | CCM / SPGCC | 1 | 2 |
| Other recreational setting | Autre établissement de loisir | CCM / SPGCC | 9 | 6 |
| Other / Autre | | | | |
| Other | Autre | CCM / SPGCC | 4 | 5 |
| Undefined | Indéfini | CCM / | 8 | 7 |

CCM = Provincial Case and Contact Management Solution; PHO = Public Health Ontario; NOC = COVID19 Provincial Diagnostic Network Operations Centre; CCSO = Critical Care Services Ontario; dBCS = Daily Bed Census; CRCI = COVID-Related Critical Illness (COVID-Related Critical Illness (CRCI) is defined as: Admission to the ICU because of a clinical syndrome consistent with COVID, AND the patient has had a positive test that is consistent with acute COVID illness. COVID+ is a sub-set of CRCI patients whose last COVID test was positive.)

*Effective reproduction number (Rt) is updated twice weekly and not daily. Rt is not calculated for PHU Regions with case counts < 12 over the reporting period.

SPGCC= Système provincial de gestion des cas et des contacts; SPO = Santé publique Ontario; COR = Centre des opérations du réseau provincial de diagnostic de la COVID-19; SOSMPC = Services ontariens des soins aux malades en phase critique; RqL = Recensement quotidien des lits; MGLC = maladie grave liée à la COVID-19 (une maladie grave liée à la COVID-19 s'entend d'une maladie entraînant l'admission aux soins intensifs en raison d'un syndrome clinique correspondant à la COVID-19, ET le résultat du dépistage concorde avec une COVID-19 active. COVID+ est une série secondaire de patients dont le dernier dépistage de la COVID a été positif.)

*Le taux de reproduction effectif (Re) est mis à jour deux fois par semaine et non pas quotidiennement. Le Re n'est pas calculé pour les régions desservies par les BSP enregistrant < 12 cas pendant la période visée par le rapport.

Data are provided in English format / Le format des chiffres est le format anglo-saxon

Update

- A number of COVID-19 screening tools and documents have been updated including:
 -
 - [Self-Assessment Tool](#)
 - [School and Child Care Screening Tool](#)
 - [Customer Screening Tool](#)
 - [Worker and Employee Screening Tool](#)
 - [Screening for Long-Term Care and Retirement Homes](#)
 - [COVID-19 Signage Questions for Businesses and Organizations](#)

Mise à jour

- Un nombre de documents et d'outils de dépistage pour la COVID-19 ont été mis à jour, notamment :
 -
 - [Auto-évaluation pour la COVID-19](#)
 - [Dépistage de la COVID-19 pour les écoles et les services de garde d'enfants](#)
 - [Dépistage de la COVID-19 pour les clients](#)
 - [Dépistage de la COVID-19 pour les travailleurs et les employés](#)
 - [Outil de dépistage de la COVID-19 pour les foyers de soins de longue durée et les maisons de retraite](#)
 - [Questions sur les écriteaux de la COVID-19 pour les entreprises et les organismes](#)

Looking for more information?

- For more information about cases and deaths in Ontario over the course of this pandemic, and for breakdowns by region, age, and sex, please view the [Government of Ontario website](#) or the [Ontario COVID-19 Data Tool](#) by Public Health Ontario.
- Please visit the ministry website for sector-specific [guidance](#) and [directives, memorandums and other resources](#).

Vous cherchez d'autres renseignements?

- Pour obtenir d'autres renseignements sur les cas et les décès en Ontario pendant cette pandémie, et pour connaître la répartition par région, âge et sexe, consultez [le site Web du gouvernement de l'Ontario](#) ou [l'Outil de données de l'Ontario sur la COVID-19](#) publié par Santé publique Ontario.
- Consultez le site Web du Ministère pour obtenir le [document d'orientation](#) ainsi que les [directives, notes de service et autres ressources](#) particulières au secteur.



If you have received this e-mail in error, please contact the sender and delete all copies.
Opinions, conclusions or other information contained in this e-mail may not be that of the organization.

Si vous avez reçu ce message par erreur, veuillez communiquer avec l'expéditeur et supprimer toutes les copies.
Les opinions, les conclusions ou d'autres informations contenues dans ce message ne sont pas nécessairement celles de l'organisation.
