

Zimbra

pgbatten@rnao.ca

Situation Report #500: COVID-19 / Rapport sur la situation no 500: COVID-19

From : EOC Operations (MOH)
<EOCOperations.MOH@ontario.ca>

Wed, Aug 25, 2021 04:54 PM

 9 attachments

Subject : Situation Report #500: COVID-19 / Rapport sur la situation no 500: COVID-19

Situation Report #500: COVID-19 / Rapport sur la situation n° 500: COVID-19

Ministry of Health | Health System Emergency Management Branch / Ministère de la Santé | Direction de la gestion des situations d'urgence pour le système de santé

August 25, 2021 / 25 août 2021

Situation:

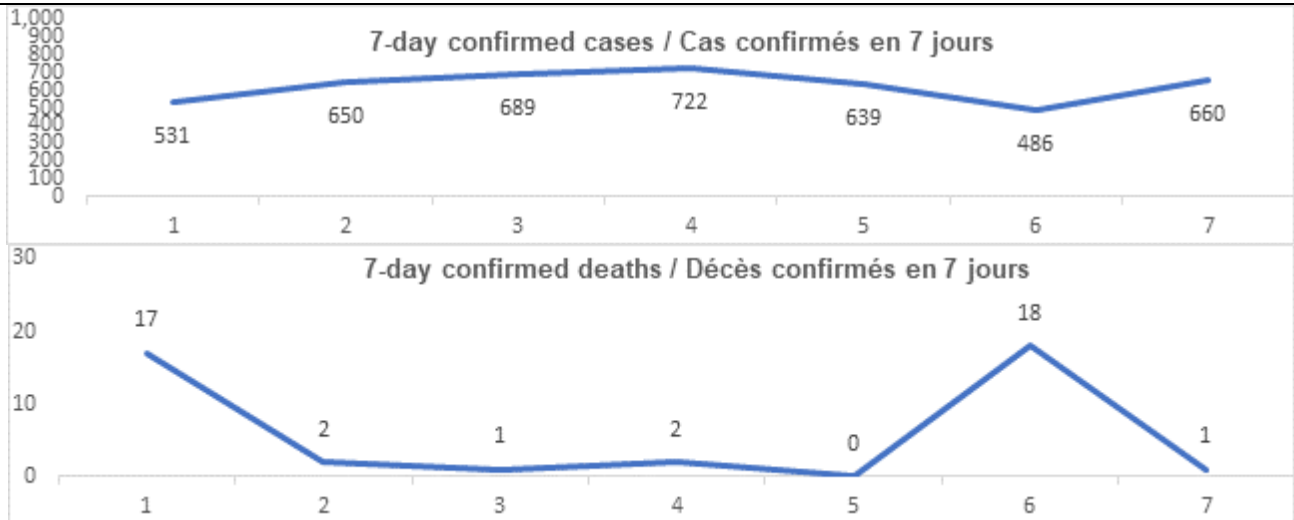
Case count as of August 25, 2021 / Nombre de cas le 25 août 2021				
Area / Région	Case count / Nombre de cas	Change from yesterday / Changement par rapport à hier	Deaths / Décès	Change from yesterday / Changement par rapport à hier
Ontario*	561 297	+ 660	9 472	+ 1

*Ontario numbers current as of 3 p.m. yesterday / Chiffres de l'Ontario à jour à 15h hier

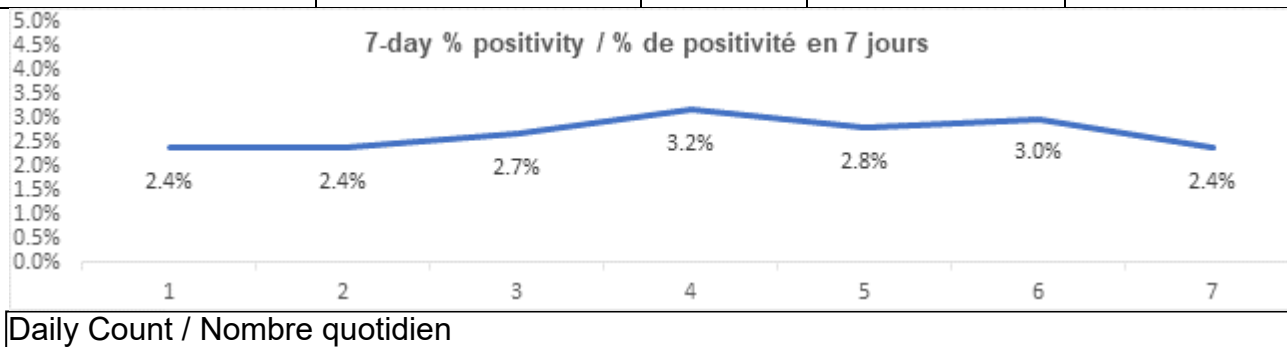
Vaccination	Vaccination	Yesterday / Hier
Cumulative vaccine doses administered	Nombre total de doses de vaccin administrées	20 566 473

Confirmed Cases	Cas confirmés	Data Source / Source	Yesterday / Hier	7-day % change / % de changement sur 7 jours

		des données		
Cumulative Cases	Nombre cumulatif de cas	CCM / SPGCC	561 297	1%
Health Sector Worker Cases	Nombre de cas chez les travailleurs du secteur de la santé	CCM / SPGCC	23 268	-2%*
Cumulative Resolved	Nombre cumulatif de cas résolus	CCM / SPGCC	546 685	1%
Cumulative Deaths	Nombre cumulatif de décès	CCM / SPGCC	9 472	0%
Long-Term Care Home Residents	Nombre de décès de résidents des CSLD	Ontario.ca: Status of COVID-19 cases in LTCH		Ontario.ca: État des cas de COVID-19 en FSLD
Retirement Home Residents	Nombre de décès de résidents des maisons de retraite	RHRA Dashboard		Tableau de bord de l'ORMR
Health Sector Worker	Nombre de décès de travailleurs du secteur de la santé	CCM / SPGCC	18	0%
Daily Count / Nombre quotidien				

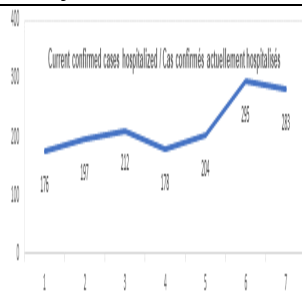


Effective Reproduction Number (Rt)* and Confidence Interval	Taux de reproduction effectif (Re)* et intervalle de confiance	Data Source / Source des données	August 18, 2021 - August 24, 2021 / 18 août, 2021 - 24 août, 2021	August 12, 2021 - August 18, 2021 / 12 août, 2021 - 18 août, 2021
Ontario	Ontario	PHO / SPO	1.16 [1.12 - 1.19]	1.23 [1.19 - 1.27]
North	Nord	PHO / SPO	1.24 [0.94 - 1.58]	1.23 [0.92 - 1.61]
Eastern	Est	PHO / SPO	1.14 [1.00 - 1.30]	1.20 [1.04 - 1.37]
Central East	Centre-Est	PHO / SPO	1.19 [1.12 - 1.25]	1.24 [1.17 - 1.32]
Toronto	Toronto	PHO / SPO	1.09 [1.02 - 1.16]	1.18 [1.10 - 1.26]
South West	Sud-Ouest	PHO / SPO	1.22 [1.13 - 1.31]	1.35 [1.24 - 1.47]
Central West	Centre-Ouest	PHO / SPO	1.15 [1.08 - 1.23]	1.20 [1.11 - 1.28]
Testing	Dépistage		Yesterday / Hier	7-day average / Moyenne de 7 jours
Daily tests completed	Dépistages quotidiens effectués	NOC / COR	26 406	23 951
% positivity	% de positivité	NOC / COR	2.4%	2.7%
Tests in process	Analyses en cours	NOC / COR	13 055	11 550



Acute Care	Soins aigus	Data Source / Source des données	Yesterday / Hier	7-day % change / % de changement sur 7 jours
Confirmed patients	Cas confirmés	dBCS /	283	63%

hospitalized Cumulative hospitalized health sector workers	hospitalisés Nombre cumulatif de travailleurs du secteur de la santé hospitalisés	RqL CCM / SPGCC	453	-2%*
Cumulative health sector workers in ICU	Nombre cumulatifs de travailleurs du secteur de la santé aux soins intensifs	CCM / SPGCC	96	0%
				7-day average / Moyenne de 7 jours
Current vented patients (includes COVID+)	Patients actuellement branchés à un respirateur (incluent les COVID+)	CCSO / SOSMP C	590	565
CRCI Vented	COVID+ sur respirateur	CCSO / SOSMP C	92	80
Daily Count / Nombre quotidien				



Active Outbreaks	Éclosions actives	Data Source / Source des données	Yesterday / Hier	7-day average / Moyenne de 7 jours
Congregate Care / Habitations collectives				
LTCH	FLSD	CCM / SPGCC	4	4
RH	MR	CCM / SPGCC	2	2
Hospital	Hôpital	CCM / SPGCC	3	2
Congregate Living / Hébergement collectif				
Group Homes /	Foyers de groupe /	CCM /	7	4

Supportive Housing	logement avec services de soutien	SPGCC		
Shelter	Refuge	CCM / SPGCC	4	5
Correctional Facilities	Établissements correctionnels	CCM / SPGCC	1	1
Short-term Accommodation	Logement temporaire	CCM / SPGCC	1	0
Other congregate	Autre hébergement collectif	CCM / SPGCC	3	3
Education / Éducation				
Childcare	Garde d'enfants	CCM / SPGCC	10	12
Elementary school	École élémentaire	CCM / SPGCC	1	1
Secondary school	École secondaire	CCM / SPGCC	0	0
Elementary/Secondary school	École élémentaire/secondaire	CCM / SPGCC	0	0
Post-Secondary	Postsecondaire	CCM / SPGCC	1	1
Workplaces / Lieu de travail				
Farm	Exploitation agricole	CCM / SPGCC	6	6
Food Processing	Transformation alimentaire	CCM / SPGCC	1	1
Retail	Vente au détail	CCM / SPGCC	6	3
Medical/Health Service	Service médical / de santé	CCM / SPGCC	1	1
Other Workplace	Autre lieu de travail	CCM / SPGCC	20	16
Recreational / Loisir				
Bar / Restaurant / Nightclub	Bar / restaurant / boîte de nuit	CCM / SPGCC	13	15
Recreational Fitness	Activités de conditionnement physique récréatives	CCM / SPGCC	3	3
Personal Service Setting	Établissement de services personnels	CCM / SPGCC	2	3
Other recreational setting	Autre établissement de loisir	CCM / SPGCC	8	4
Other / Autre				
Other	Autre	CCM / SPGCC	5	6
Undefined	Indéfini	CCM / SPGCC	7	7

*The change in the total number of cases among health care workers is due to data cleaning.

*Le changement au nombre total de cas parmi les travailleurs de la santé est en raison d'un nettoyage des données.

CCM = Provincial Case and Contact Management Solution; PHO = Public Health Ontario; NOC = COVID19 Provincial Diagnostic Network Operations Centre; CCSO = Critical Care Services Ontario; dBCS = Daily Bed Census; CRCI = COVID-Related Critical Illness (COVID-Related Critical Illness (CRCI) is defined as: Admission to the ICU because of a clinical syndrome consistent with COVID, AND the patient has had a positive test that is consistent with acute COVID illness. COVID+ is a sub-set of CRCI patients whose last COVID test was positive.)

*Effective reproduction number (Rt) is updated twice weekly and not daily. Rt is not calculated for PHU Regions with case counts < 12 over the reporting period.

SPGCC= Système provincial de gestion des cas et des contacts; SPO = Santé publique Ontario; COR = Centre des opérations du réseau provincial de diagnostic de la COVID-19; SOSMPC = Services ontariens des soins aux malades en phase critique; RqL = Recensement quotidien des lits; MGLC = maladie grave liée à la COVID-19 (une maladie grave liée à la COVID-19 s'entend d'une maladie entraînant l'admission aux soins intensifs en raison d'un syndrome clinique correspondant à la COVID-19, ET le résultat du dépistage concorde avec une COVID-19 active. COVID+ est une série secondaire de patients dont le dernier dépistage de la COVID a été positif.)

*Le taux de reproduction effectif (Re) est mis à jour deux fois par semaine et non pas quotidiennement. Le Re n'est pas calculé pour les régions desservies par les BSP enregistrant < 12 cas pendant la période visée par le rapport.

Data are provided in English format / Le format des chiffres est le format anglo-saxon

Update

- A number of testing guidance documents have been updated and are attached in English. They will be available on the Ministry website soon in English and French. Attached documents include:
 - - COVID-19 Provincial Testing Guidance
 - Considerations for Antigen Point-of-Care Testing
 - Point-of-Care Testing Use Case Guidance
 - Appendix 9: Management of Individuals with Point-of-Care Results

Mise à jour

- Certains documents d'orientation sur la COVID-19 ont été mis à jour et se trouvent en pièce jointe en anglais. Ils seront affichés sur le site Web du ministère en français et en anglais sous peu. Les documents en pièce jointe comprennent :
 - - Document d'orientation sur la COVID-19 : Tests de dépistage provinciaux
 - Facteurs à considérer pour les tests antigéniques au point de service
 - Orientation sur les scénarios d'utilisation du test de dépistage rapide aux points de service
 - Annexe 9 : Gestion des personnes ayant obtenu des résultats de tests au point de service

Looking for more information?

- For more information about cases and deaths in Ontario over the course of this pandemic, and for breakdowns by region, age, and sex, please view the [Government of Ontario website](#) or the [Ontario COVID-19 Data Tool](#) by Public Health Ontario.
- Please visit the ministry website for sector-specific [guidance](#) and [directives, memorandums and other resources](#).

Vous cherchez d'autres renseignements?


- Pour obtenir d'autres renseignements sur les cas et les décès en Ontario pendant cette pandémie, et pour connaître la répartition par région, âge et sexe, consultez [le site Web du gouvernement de l'Ontario](#) ou [l'Outil de données de l'Ontario sur la COVID-19](#) publié par Santé publique Ontario.
- Consultez le site Web du Ministère pour obtenir le [document d'orientation](#) ainsi que les [directives, notes de service et autres ressources](#) particulières au secteur.



If you have received this e-mail in error, please contact the sender and delete all copies.
Opinions, conclusions or other information contained in this e-mail may not be that of the organization.

Si vous avez reçu ce message par erreur, veuillez communiquer avec l'expéditeur et supprimer toutes les copies.
Les opinions, les conclusions ou d'autres informations contenues dans ce message ne sont pas nécessairement celles de l'organisation.

 **COVID-19 Provincial Testing Guidance V13 2021-08-25 FINAL EN.pdf**
3 MB

 **Antigen POCT Guidance V7.0 2021-08-25 FINAL EN.pdf**
2 MB

 **POC Testing Use Case Flow Chart V5.0 2021-08-25 FINAL EN.pdf**
297 KB

 **Appendix 9 POC Test Results V6.0 2021-08-25 FINAL.pdf**
1 MB
