

Zimbra

pgbatten@rnao.ca

Situation Report #496: COVID-19 / Rapport sur la situation no 496: COVID-19

From : EOC Operations (MOH)
<EOCOperations.MOH@ontario.ca>

Thu, Aug 19, 2021 06:35 PM

 7 attachments

Subject : Situation Report #496: COVID-19 / Rapport sur la situation no 496: COVID-19

Situation Report #496: COVID-19 / Rapport sur la situation n° 496: COVID-19

Ministry of Health | Health System Emergency Management Branch / Ministère de la Santé | Direction de la gestion des situations d'urgence pour le système de santé

August 19, 2021 / 19 août 2021

Situation:

Case count as of August 19, 2021 / Nombre de cas le 19 août 2021				
Area / Région	Case count / Nombre de cas	Change from yesterday / Changement par rapport à hier	Deaths / Décès	Change from yesterday / Changement par rapport à hier
Ontario*	557 451	+ 531	9 448	+ 17**

*Ontario numbers current as of 3 p.m. yesterday / Chiffres de l'Ontario à jour à 15h hier.

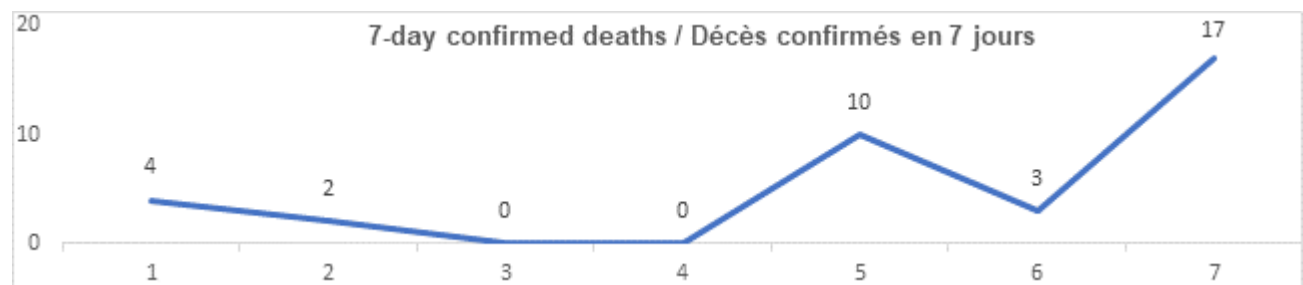
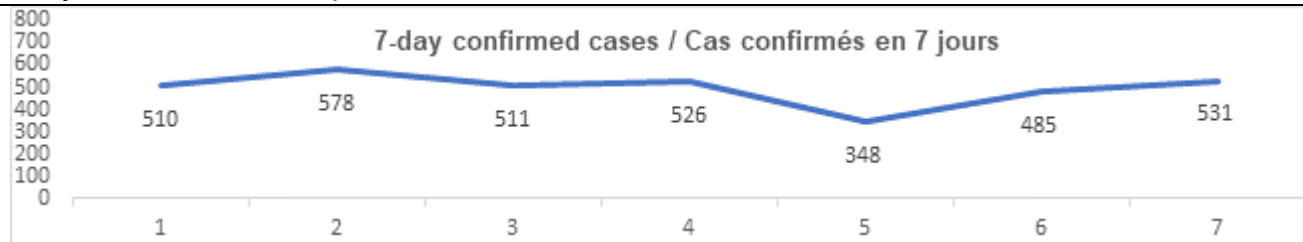
**15 of the deaths occurred more than 2 months ago and were updated based on data cleaning / Quinze des décès sont survenus il y a plus de 2 mois et ont été mis à jour à la suite d'un nettoyage des données.

Vaccination	Vaccination	Yesterday / Hier
Cumulative vaccine doses administered	Nombre total de doses de vaccin administrées	20 341 063

Confirmed Cases	Cas confirmés	Data Source / Source des données	Yesterday / Hier	7-day % change / % de changement sur 7 jours
Cumulative Cases	Nombre cumulatif de cas	CCM / SPGCC	557 451	1%
Health Sector Worker Cases	Nombre de cas chez les travailleurs du secteur de la santé	CCM / SPGCC	23 772	0%
Cumulative Resolved	Nombre cumulatif de cas résolus	CCM / SPGCC	543 760	0%

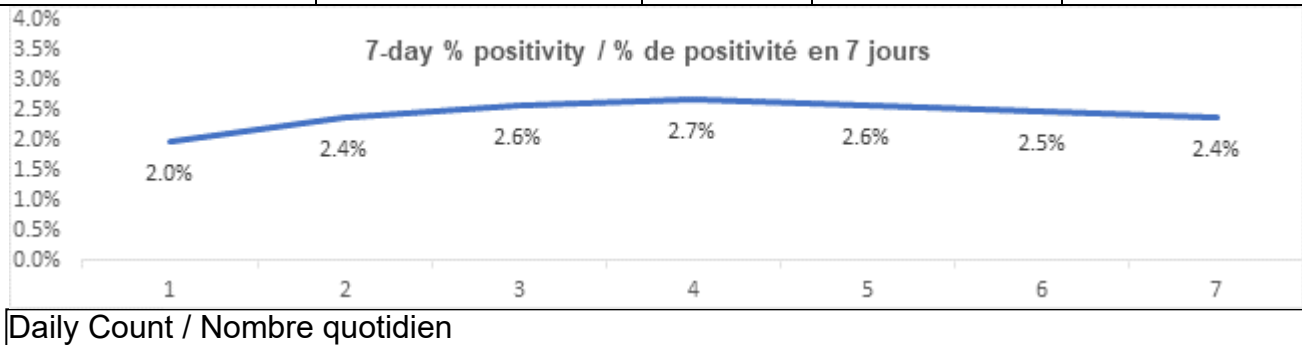
Cumulative Deaths	Nombre cumulatif de décès	CCM / SPGCC	9 448	0%
Long-Term Care Home Residents	Nombre de décès de résidents des CSLD	Ontario.ca: Status of COVID-19 cases in LTCH		Ontario.ca: État des cas de COVID-19 en FSLD
Retirement Home Residents	Nombre de décès de résidents des maisons de retraite	RHRA Dashboard		Tableau de bord de l'ORMR
Health Sector Worker	Nombre de décès de travailleurs du secteur de la santé	CCM / SPGCC	18	0%

Daily Count / Nombre quotidien



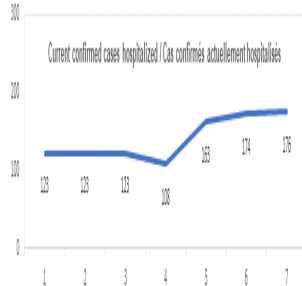
Effective Reproduction Number (Rt)* and Confidence Interval	Taux de reproduction effectif (Re)* et intervalle de confiance	Data Source / Source des données	August 12, 2021 - August 18, 2021 / 12 août, 2021 - 18 août, 2021	August 11, 2021 - August 17, 2021 / 11 août, 2021 - 17 août, 2021
Ontario	Ontario	PHO / SPO	1.23 [1.19 - 1.27]	1.24 [1.20 - 1.28]
North	Nord	PHO /	1.23 [0.92 -	0.99 [0.71 - 1.33]

Eastern	Est	SPO PHO / SPO	1.61] 1.20[1.04 - 1.37]	1.20 [1.03 - 1.38]
Central East	Centre-Est	PHO / SPO	1.24 [1.17 - 1.32]	1.27 [1.12 - 1.35]
Toronto	Toronto	PHO / SPO	1.18 [1.10 - 1.26]	1.20 [1.12 - 1.29]
South West	Sud-Ouest	PHO / SPO	1.35 [1.24 - 1.47]	1.27 [1.16 - 1.38]
Central West	Centre-Ouest	PHO / SPO	1.20 [1.11 - 1.28]	1.26 [1.18 - 1.36]
Testing	Dépistage		Yesterday / Hier	7-day average / Moyenne de 7 jours
Daily tests completed	Dépistages quotidiens effectués	NOC / COR	26 213	21 864
% positivity	% de positivité	NOC / COR	2.4%	2.5%
Tests in process	Analyses en cours	NOC / COR	13 142	9 838



Acute Care	Soins aigus	Data Source / Source des données	Yesterday / Hier	7-day % change / % de changement sur 7 jours
Confirmed patients hospitalized	Cas confirmés hospitalisés	dBCS / RqL	176	52%
Cumulative hospitalized health sector workers	Nombre cumulatif de travailleurs du secteur de la santé hospitalisés	CCM / SPGCC	461	0%
Cumulative health sector workers in ICU	Nombre cumulatifs de travailleurs du ICU	CCM / SPGCC	96	0%

	secteur de la santé aux soins intensifs			
				7-day average / Moyenne de 7 jours
Current vented patients (includes COVID+)	Patients actuellement branchés à un respirateur (incluent les COVID+)	CCSO / SOSMPC	549	573
CRCI Vented	COVID+ sur respirateur	CCSO / SOSMPC	71	71
Daily Count / Nombre quotidien				



Active Outbreaks	Éclousions actives	Data Source / Source des données	Yesterday / Hier	7-day average / Moyenne de 7 jours
Congregate Care / Habitations collectives				
LTCH	FLSD	CCM / SPGCC	3	3
RH	MR	CCM / SPGCC	4	4
Hospital	Hôpital	CCM / SPGCC	2	2
Congregate Living / Hébergement collectif				
Group Homes / Supportive Housing	Foyers de groupe / logement avec services de soutien	CCM / SPGCC	4	5
Shelter	Refuge	CCM / SPGCC	5	5
Correctional Facilities	Établissements correctionnels	CCM / SPGCC	1	0
Short-term	Logement	CCM /	1	0

Accommodation	temporaire	SPGCC		
Other congregate	Autre hébergement collectif	CCM / SPGCC	2	2
Education / Éducation				
Childcare	Garde d'enfants	CCM / SPGCC	11	12
Elementary school	École élémentaire	CCM / SPGCC	1	1
Secondary school	École secondaire	CCM / SPGCC	0	0
Elementary/Secondary school	École élémentaire/secondaire	CCM / SPGCC	0	0
Post-Secondary	Postsecondaire	CCM / SPGCC	0	0
Workplaces / Lieu de travail				
Farm	Exploitation agricole	CCM / SPGCC	7	6
Food Processing	Transformation alimentaire	CCM / SPGCC	1	2
Retail	Vente au détail	CCM / SPGCC	4	3
Medical/Health Service	Service médical / de santé	CCM / SPGCC	1	1
Other Workplace	Autre lieu de travail	CCM / SPGCC	11	11
Recreational / Loisir				
Bar / Restaurant / Nightclub	Bar / restaurant / boîte de nuit	CCM / SPGCC	15	12
Recreational Fitness	Activités de conditionnement physique récréatives	CCM / SPGCC	3	3
Personal Service Setting	Établissement de services personnels	CCM / SPGCC	2	1
Other recreational setting	Autre établissement de loisir	CCM / SPGCC	2	3
Other / Autre				
Other	Autre	CCM / SPGCC	6	3
Undefined	Indéfini	CCM / SPGCC	5	4

CCM = Provincial Case and Contact Management Solution; PHO = Public Health Ontario; NOC = COVID19 Provincial Diagnostic Network Operations Centre; CCSO = Critical Care Services Ontario; dBCS = Daily Bed Census; CRCI = COVID-Related Critical Illness (COVID-Related Critical Illness (CRCI) is defined as: Admission to the ICU because of a clinical syndrome consistent with COVID, AND the patient has had a positive test that is consistent with acute COVID illness. COVID+ is a sub-set of CRCI patients whose last COVID test was positive.)

*Effective reproduction number (Rt) is updated twice weekly and not daily. Rt is not calculated for PHU Regions with case counts < 12 over the reporting period.

**The change in the total number of cases among health care workers is due to data cleaning.

SPGCC= Système provincial de gestion des cas et des contacts; SPO = Santé publique Ontario; COR = Centre des opérations du réseau provincial de diagnostic de la COVID-19; SOSMPC = Services ontariens des soins aux malades en phase critique; RqL = Recensement quotidien des lits; MGLC = maladie grave liée à la COVID-19 (une maladie grave liée à la COVID-19 s'entend d'une maladie entraînant l'admission aux soins intensifs en raison d'un syndrome clinique correspondant à la COVID-19, ET le résultat du dépistage concorde avec une COVID-19 active. COVID+ est une série secondaire de patients dont le dernier dépistage de la COVID a été positif.)

*Le taux de reproduction effectif (Re) est mis à jour deux fois par semaine et non pas quotidiennement. Le Re n'est pas calculé pour les régions desservies par les BSP enregistrant < 12 cas pendant la période visée par le rapport.

**Le changement au nombre total de cas parmi les travailleurs de la santé est en raison d'un nettoyage des données.

Data are provided in English format / Le format des chiffres est le format anglo-saxon

Update

- Please find attached a memo from Dr. Moore and Dr. Tien regarding the 'COVID-19 Vaccine Program Evolution in Ontario.
- The [Directive #6 Resource Guide](#) has been developed to support hospitals, home and community care service providers, and ambulance services establish, implement, and ensure compliance with a COVID-19 vaccination policy as required by the Chief Medical Officer of Health's Directive #6. The Resource Guide can be accessed online and downloaded (PDF) from the Ontario government [website](#).

Mise à jour

- Vous trouverez ci-jointe une note de service du D^r Moore et du D^r Tien concernant l'évolution du programme de vaccination contre la COVID-19 en Ontario.
- Le [guide de ressources sur la Directive n^o 6](#) a été préparé pour aider les hôpitaux, les fournisseurs de services à domicile et en milieu communautaire et les services ambulanciers à établir et mettre en œuvre une politique de vaccination contre la COVID-19 et à s'y conformer, comme l'exige la Directive n^o 6 du médecin hygiéniste en chef. Il est possible d'accéder au guide de ressources en ligne et de le télécharger en format PDF à partir du [site Web](#) du gouvernement.

Looking for more information?

- For more information about cases and deaths in Ontario over the course of this pandemic, and for breakdowns by region, age, and sex, please view the [Government of Ontario website](#) or the [Ontario COVID-19 Data Tool](#) by Public Health Ontario.

- Please visit the ministry website for sector-specific [guidance](#) and [directives, memorandums and other resources](#).

Vous cherchez d'autres renseignements?

- Pour obtenir d'autres renseignements sur les cas et les décès en Ontario pendant cette pandémie, et pour connaître la répartition par région, âge et sexe, consultez [le site Web du gouvernement de l'Ontario](#) ou [l'Outil de données de l'Ontario sur la COVID-19](#) publié par Santé publique Ontario.
- Consultez le site Web du Ministère pour obtenir le [document d'orientation](#) ainsi que les [directives, notes de service et autres ressources](#) particulières au secteur.



If you have received this e-mail in error, please contact the sender and delete all copies.
Opinions, conclusions or other information contained in this e-mail may not be that of the organization.

Si vous avez reçu ce message par erreur, veuillez communiquer avec l'expéditeur et supprimer toutes les copies.
Les opinions, les conclusions ou d'autres informations contenues dans ce message ne sont pas nécessairement celles de l'organisation.

 **ON Memo - Program Roll-out and Unused Doses 2021-08-17 FINAL FR.pdf**
153 KB

 **ON Memo - Program Roll-out and Unused Doses 2021-08-17 FINAL EN.pdf**
55 KB
