
Situation Report # 467: COVID-19 / Situation Report # 467: COVID-19

Thu, Jul 08, 2021 04:42 PM

5 attachments

467: COVID-19

Situation Report # 467: Covid-19 / Situation Report n^o 467: Covid-19

Ministry of Health | Health System Emergency Management Branch / Ministry of Health |
Emergency Management Directorate for the Health System

July 8, 2021 / July 8, 2021

Situation:

Case count as of July 8, 2021 / Number of cases on July 8, 2021				
Area / Region	Case count / Number of cases	Change from yesterday	Deaths / Deaths	Change from yesterday
Canada*	1,418,632	+ 559	26,387	+ 6
Ontario **	546 621	+ 210	9,228	+ 4

* Numbers from PHAC current as of 7 pm July 6 / PHAC figures updated to July 5.

** Ontario current as of 3 pm yesterday / Ontario figures updated at 3pm yesterday.

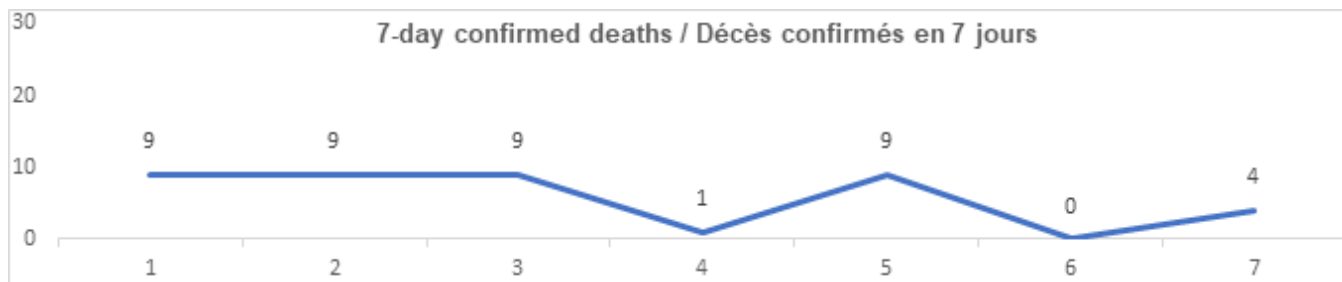
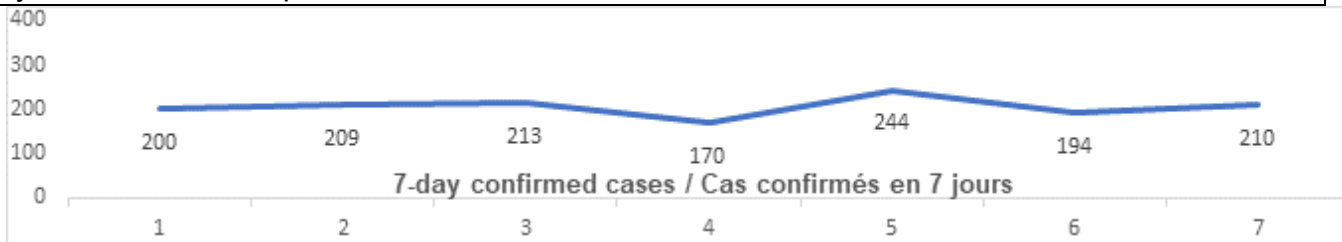
Ontario:

Vaccination*	Vaccination	Yesterday / Yesterday
Cumulative vaccine doses administered	Total number of vaccine doses administered	16,395,063

Confirmed Cases	Confirmed cases	Data Source / Data Source	Yesterday / Yesterday	7-day% change / % change over 7 days
Cumulative Cases	Cumulative number of cases	CCM / SPGCC	546 621	0%
Health Sector Worker Cases	Number of cases among workers in the health sector	CCM / SPGCC	23,527	0%
Cumulative Resolved	Cumulative number of resolved cases	CCM / SPGCC	535,577	0%
Cumulative Deaths	Nombre cumulatif de décès	CCM / SPGCC	9 228	0%

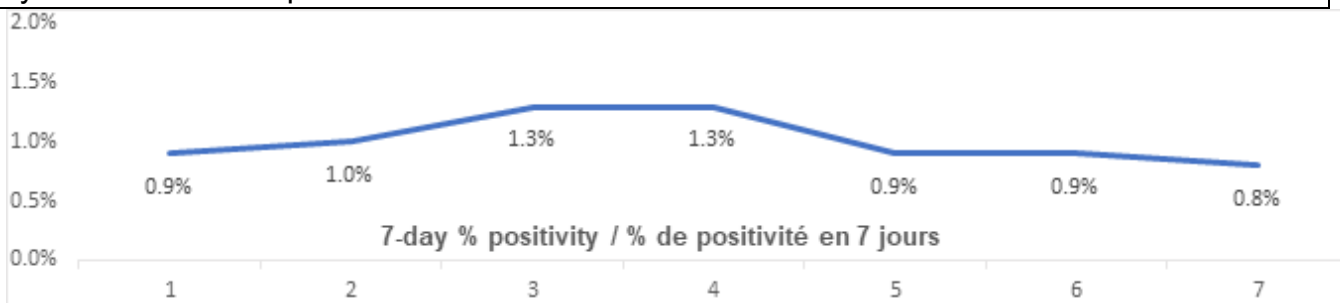
Long-Term Care Home Residents	Nombre de décès de résidents des CSLD	Ontario.ca: Status of COVID-19 cases in LTCH		Ontario.ca: État des cas de COVID-19 en FSLD
Retirement Home Residents	Nombre de décès de résidents des maisons de retraite	RHRA Dashboard		Tableau de bord de l'ORMR
Health Sector Worker	Nombre de décès de travailleurs du secteur de la santé	CCM / SPGCC	18	0%

Daily Count / Nombre quotidien



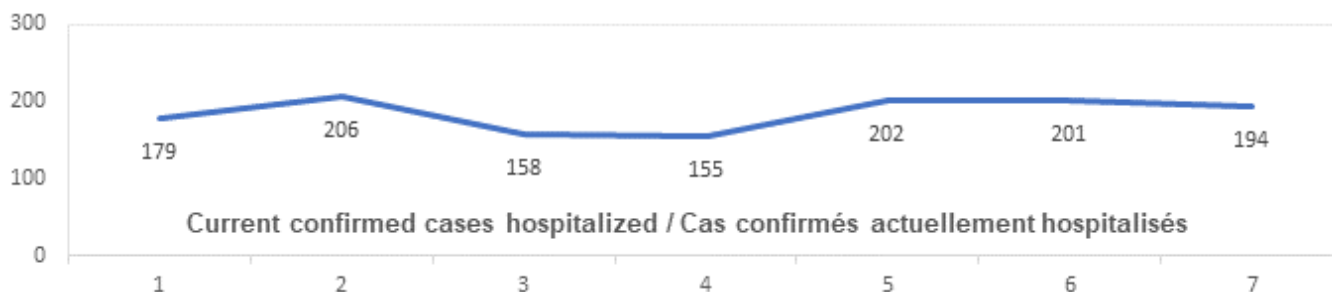
Effective Reproduction Number (Rt)* and Confidence Interval	Taux de reproduction effectif (Re)* et intervalle de confiance	Data Source / Source des données	July 2, 2021 - July 8, 2021 / 2 juillet, 2021 - 8 juillet, 2021	June 30, 2021 - July 6, 2021 / 30 juin, 2021 - 6 juillet, 2021
Ontario	Ontario	PHO / SPO	0.87 [0.83 - 0.92]	0.85 [0.80 - 0.89]
North	Nord	PHO / SPO	0.45 [0.33 - 0.60]	0.49 [0.37 - 0.63]
Eastern	Est	PHO / SPO	1.12 [0.88 - 1.40]	0.83 [0.64 - 1.05]

Central East	Centre-Est	PHO / SPO	1.00 [0.89 - 1.12]	0.89 [0.79 - 1.00]
Toronto	Toronto	PHO / SPO	0.84 [0.72 - 0.96]	0.80 [0.69 - 0.91]
South West	Sud-Ouest	PHO / SPO	0.80 [0.70 - 0.91]	0.92 [0.81 - 1.03]
Central West	Centre-Ouest	PHO / SPO	0.90 [0.82 - 0.98]	0.88 [0.81 - 0.96]
Testing	Dépistage		Yesterday / Hier	7-day average / Moyenne de 7 jours
Daily tests completed	Dépistages quotidiens effectués	NOC / COR	25 857	20 403
% positivity	% de positivité	NOC / COR	0.8%	1.0%
Tests in process	Analyses en cours	NOC / COR	10 801	8 197
Daily Count / Nombre quotidien				



Acute Care	Soins aigus	Data Source / Source des données	Yesterday / Hier	7-day % change / % de changement sur 7 jours
Confirmed patients hospitalized	Cas confirmés hospitalisés	dBCS / RqL	194	-23%
Cumulative hospitalized health sector workers	Nombre cumulatif de travailleurs du secteur de la santé hospitalisés	CCM / SPGCC	456	0%
Cumulative health sector workers in ICU	Nombre cumulatifs de travailleurs du secteur de la santé aux soins intensifs	CCM / SPGCC	97	0%
				7-day average / Moyenne de 7 jours
Current vented	Patients	CCSO /	597	5

patients (includes COVID+)	actuellement branchés à un respirateur (incluent les COVID+)	SOSMP C		90
CRCI Vented	COVID+ sur respirateur	CCSO / SOSMP C	145	1 57
Daily Count / Nombre quotidien				



Active Outbreaks	Éclosions actives	Data Source / Source des données	Yesterday / Hier	7-day average / Moyenne de 7 jours
Congregate Care / Habitations collectives				
LTCH	FLSD	CCM / SPGCC	4	4
RH	MR	CCM / SPGCC	2	3
Hospital	Hôpital	CCM / SPGCC	10	8
Congregate Living / Hébergement collectif				
Group Homes / Supportive Housing	Foyers de groupe / logement avec services de soutien	CCM / SPGCC	4	3
Shelter	Refuge	CCM / SPGCC	4	5
Correctional Facilities	Établissements correctionnels	CCM / SPGCC	4	4
Short-term Accommodation	Logement temporaire	CCM / SPGCC	1	2
Other congregate	Autre hébergement collectif	CCM / SPGCC	2	2
Education / Éducation				
Childcare	Garde d'enfants	CCM / SPGCC	5	8
Elementary school	École élémentaire	CCM /	1	1

		SPGCC		
Secondary school	École secondaire	CCM / SPGCC	1	1
Elementary/Secondary school	École élémentaire/secondaire	CCM / SPGCC	0	0
Post-Secondary	Postsecondaire	CCM / SPGCC	0	0
Workplaces / Lieu de travail				
Farm	Exploitation agricole	CCM / SPGCC	3	3
Food Processing	Transformation alimentaire	CCM / SPGCC	2	3
Retail	Vente au détail	CCM / SPGCC	2	3
Medical/Health Service	Service médical / de santé	CCM / SPGCC	0	1
Other Workplace	Autre lieu de travail	CCM / SPGCC	24	26
Recreational / Loisir				
Bar / Restaurant / Nightclub	Bar / restaurant / boîte de nuit	CCM / SPGCC	2	2
Recreational Fitness	Activités de conditionnement physique récréatives	CCM / SPGCC	1	1
Personal Service Setting	Établissement de services personnels	CCM / SPGCC	0	0
Other recreational setting	Autre établissement de loisir	CCM / SPGCC	9	9
Other / Autre				
Other	Autre	CCM / SPGCC	4	5
Undefined	Indéfini	CCM / SPGCC	3	3

CCM = Provincial Case and Contact Management Solution; PHO = Public Health Ontario; NOC = COVID19 Provincial Diagnostic Network Operations Centre; CCSO = Critical Care Services Ontario; dBCS = Daily Bed Census; CRCI = COVID-Related Critical Illness (COVID-Related Critical Illness (CRCI) is defined as: Admission to the ICU because of a clinical syndrome consistent with COVID, AND the patient has had a positive test that is consistent with acute COVID illness. COVID+ is a sub-set of CRCI patients whose last COVID test was positive.)

*Effective reproduction number (Rt) is updated twice weekly and not daily. Rt is not calculated for PHU Regions with case counts < 12 over the reporting period.

SPGCC= Système provincial de gestion des cas et des contacts; SPO = Santé publique Ontario; COR = Centre des opérations du réseau provincial de diagnostic de la COVID-19; SOSMPC = Services ontariens des soins aux malades en phase critique; RqL = Recensement quotidien des lits; MGLC = maladie grave liée à la COVID-19 (une maladie grave liée à la COVID-19 s'entend d'une maladie entraînant l'admission aux soins intensifs en raison d'un syndrome clinique correspondant à la COVID-19, ET le résultat du dépistage concorde avec une COVID-19 active. COVID+ est une série secondaire de patients dont le dernier dépistage de la COVID a été positif.)

*Le taux de reproduction effectif (Re) est mis à jour deux fois par semaine et non pas quotidiennement. Le Re n'est pas calculé pour les régions desservies par les BSP enregistrant < 12 cas pendant la période visée par le rapport.

Data are provided in English format / Le format des chiffres est le format anglo-saxon

Update

- The [Retirement Homes Policy to Implement Directive #3](#) has been updated following Ontario's move into Step 2 of the Roadmap to Reopen.
- [More than half of all adults in Ontario](#) have now received a second dose of a COVID-19 vaccine. The vaccine rollout continues to reach all individuals aged 12 and over with first and second doses, while the province prepares for Step Three of the [Roadmap to Reopen](#).

Mise à jour

- La [Politique des maisons de retraite visant à mettre en œuvre la Directive n°3](#) a été mis à jour suite à l'entrée au deuxième étape du Plan d'action de déconfinement de l'Ontario.
- [Plus de la moitié des adultes de l'Ontario](#) ont maintenant reçu une deuxième dose du vaccin contre la COVID-19. Le déploiement du vaccin se poursuit pour que toutes les personnes âgées de 12 ans et plus reçoivent une première et une deuxième dose, alors que la province se prépare à la troisième étape du [Plan d'action pour le déconfinement](#).

Looking for more information?

- For more information about cases and deaths in Ontario over the course of this pandemic, and for breakdowns by region, age, and sex, please view the [Government of Ontario website](#) or the [Ontario COVID-19 Data Tool](#) by Public Health Ontario.
- Please visit the ministry website for sector-specific [guidance](#) and [directives, memorandums and other resources](#).

Vous cherchez d'autres renseignements?

- Pour obtenir d'autres renseignements sur les cas et les décès en Ontario pendant cette pandémie, et pour connaître la répartition par région, âge et sexe, consultez [le site Web du gouvernement de l'Ontario](#) ou [l'Outil de données de l'Ontario sur la COVID-19](#) publié par Santé publique Ontario.
- Visit the Department's website for the [guidance document as well as sector-specific directives, memos and other resources](#) .



If you have received this e-mail in error, please contact the sender and delete all copies.
Opinions, conclusions or other information contained in this e-mail may not be that of the organization.

If you have received this message in error, please contact the sender and delete all copies.
The opinions, conclusions or other information contained in this post are not necessarily those of the organization.

