

## Situation Report #456 : COVID-19 / Rapport sur la Situation #456 : COVID-19

Tue, Jun 22, 2021 07:23 PM

7 attachments

**Subject :** Situation Report #456 : COVID-19 / Rapport sur la Situation #456 : COVID-19

# Situation Report #456: COVID-19 / Rapport sur la situation n° 456: COVID-19

Ministry of Health | Health System Emergency Management Branch / Ministère de la Santé | Direction de la gestion des situations d'urgence pour le système de santé

June 22, 2021 / 22 juin 2021

### Situation:

Case count as of June 22, 2021 / Nombre de cas le 22 juin 2021				
Area / Région	Case count / Nombre de cas	Change from yesterday / Changement par rapport à hier	Deaths / Décès	Change from yesterday / Changement par rapport à hier
<b>Canada*</b>	1 409 607	+ 772	26 087	+ 11
<b>Ontario**</b>	542 764 ***	+ 296	9 082	+ 60 ***

\* Numbers from PHAC current as of 7 p.m. yesterday / Chiffres de l'ASPC à jour à 19h hier.

\*\* Ontario current as of 3 p.m. yesterday / Chiffres de l'Ontario à jour à 15h hier.

\*\*\*About 80 cases from 2020 have been included in Toronto Public Health's case count today due to a

data review and data cleaning initiative. 54 deaths from previous months are included today due to a

data review and data cleaning initiative. / Environ 80 cas de 2020 ont été inclus aujourd'hui au nombre

de cas du Bureau de santé de Toronto en raison d'une initiative de révision et de nettoyage des données.

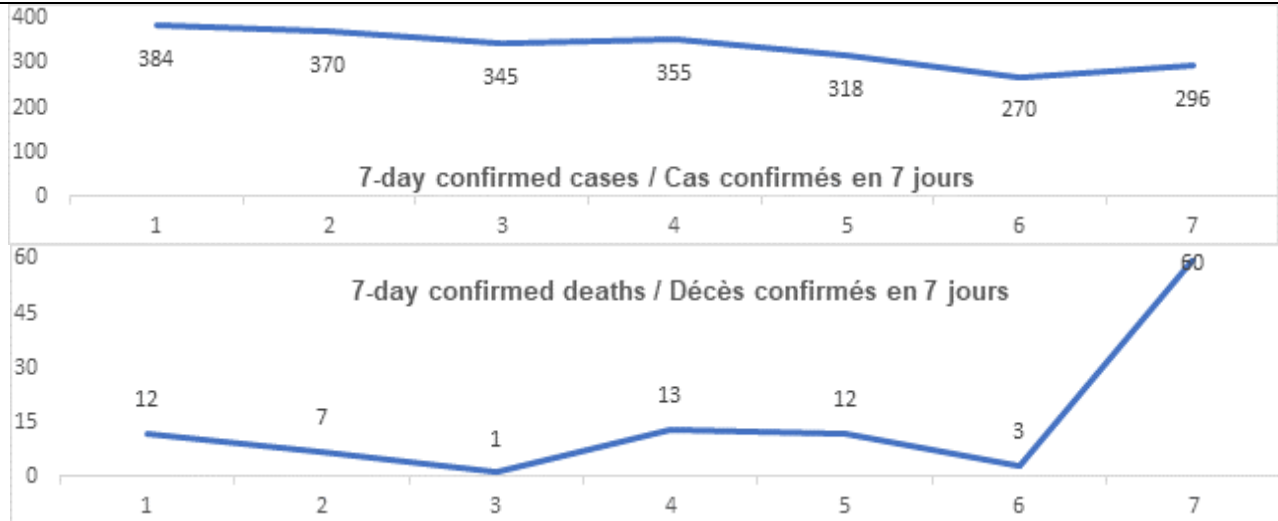
54 décès des mois précédents sont inclus aujourd'hui en raison d'une initiative de révision et de nettoyage des données.

### Ontario:

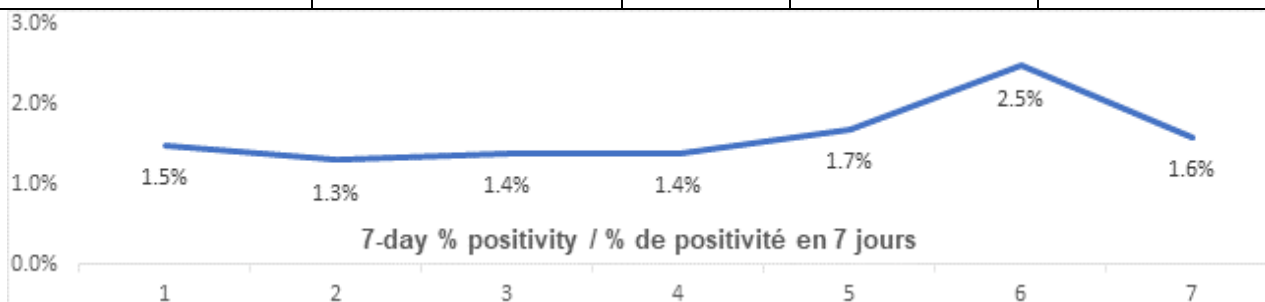
Vaccination*	Vaccination	Yesterday / Hier
Cumulative vaccine doses administered	Nombre total de doses de vaccin administrées	12 869 310

Confirmed Cases	Cas confirmés	Data Source /	Yesterday / Hier	7-day % change /

		Source des données		% de changement sur 7 jours
Cumulative Cases	Nombre cumulatif de cas	CCM / SPGCC	542 764	0%
Health Sector Worker Cases	Nombre de cas chez les travailleurs du secteur de la santé	CCM / SPGCC	23 450	0%
Cumulative Resolved	Nombre cumulatif de cas résolus	CCM / SPGCC	530 434	1%
Cumulative Deaths	Nombre cumulatif de décès	CCM / SPGCC	9 082	1%
Long-Term Care Home Residents	Nombre de décès de résidents des CSLD	<a href="#">Ontario.ca: Status of COVID-19 cases in LTCH</a>		<a href="#">Ontario.ca: État des cas de COVID-19 en FSLD</a>
Retirement Home Residents	Nombre de décès de résidents des maisons de retraite	<a href="#">RHRA Dashboard</a>		<a href="#">Tableau de bord de l'ORMR</a>
Health Sector Worker	Nombre de décès de travailleurs du secteur de la santé	CCM / SPGCC	18	0%
<b>Daily Count / Nombre quotidien</b>				



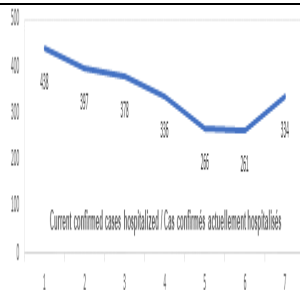
<b>Effective Reproduction Number (Rt)* and Confidence Interval</b>	<b>Taux de reproduction effectif (Re)* et intervalle de confiance</b>	Data Source / Source des données	June 16, 2021 - June 22, 2021 / 16 juin, 2021 - 22 juin, 2021	June 11, 2021 - June 17, 2021 / 11 juin, 2021 - 17 juin, 2021
Ontario	Ontario	PHO / SPO	0.78 [0.75 - 0.81]	0.82 [0.79 - 0.85]
North	Nord	PHO / SPO	0.69 [0.59 - 0.79]	0.95 [0.85 - 1.07]
Eastern	Est	PHO / SPO	0.79 [0.67 - 0.91]	0.91 [0.79 - 1.04]
Central East	Centre-Est	PHO / SPO	0.71 [0.66 - 0.77]	0.70 [0.66 - 0.75]
Toronto	Toronto	PHO / SPO	0.76 [0.69 - 0.84]	0.76 [0.70 - 0.82]
South West	Sud-Ouest	PHO / SPO	0.87 [0.76 - 1.00]	0.96 [0.85 - 1.08]
Central West	Centre-Ouest	PHO / SPO	0.86 [0.80 - 0.93]	0.90 [0.84 - 0.96]
<b>Testing</b>	<b>Dépistage</b>		Yesterday / Hier	7-day average / Moyenne de 7 jours
Daily tests completed	Dépistages quotidiens effectués	NOC / COR	16 784	23 174
% positivity	% de positivité	NOC / COR	1.6%	1.6%
Tests in process	Analyses en cours	NOC / COR	11 986	9 723



Daily Count / Nombre quotidien

<b>Acute Care</b>	<b>Soins aigus</b>	Data Source /	Yesterday / Hier	7-day % change /

		Source des données		% de changement sur 7 jours
Confirmed patients hospitalized	Cas confirmés hospitalisés	dBCS / RqL	334	-23%
Cumulative hospitalized health sector workers	Nombre cumulatif de travailleurs du secteur de la santé hospitalisés	CCM / SPGCC	454	1%
Cumulative health sector workers in ICU	Nombre cumulatifs de travailleurs du secteur de la santé aux soins intensifs	CCM / SPGCC	97	0%
				7-day average / Moyenne de 7 jours
Current vented patients (includes COVID+)	Patients actuellement branchés à un respirateur (incluent les COVID+)	CCSO / SOSMP C	631	6 30
CRCI Vented	COVID+ sur respirateur	CCSO / SOSMP C	202	2 18
<b>Daily Count / Nombre quotidien</b>				



Active Outbreaks	Éclosions actives	Data Source / Source des données	Yesterday / Hier	7-day average / Moyenne de 7 jours
<b>Congregate Care / Habitations collectives</b>				
LTCH	FLSD	CCM / SPGCC	10	10

RH	MR	CCM / SPGCC	3	3
Hospital	Hôpital	CCM / SPGCC	4	4
<b>Congregate Living / Hébergement collectif</b>				
Group Homes / Supportive Housing	Foyers de groupe / logement avec services de soutien	CCM / SPGCC	6	6
Shelter	Refuge	CCM / SPGCC	6	6
Correctional Facilities	Établissements correctionnels	CCM / SPGCC	7	6
Short-term Accommodation	Logement temporaire	CCM / SPGCC	1	1
Other congregate	Autre hébergement collectif	CCM / SPGCC	4	5
<b>Education / Éducation</b>				
Childcare	Garde d'enfants	CCM / SPGCC	11	13
Elementary school	École élémentaire	CCM / SPGCC	1	1
Secondary school	École secondaire	CCM / SPGCC	0	0
Elementary/Second ary school	École élémentaire/second aire	CCM / SPGCC	0	0
Post-Secondary	Postsecondaire	CCM / SPGCC	3	3
<b>Workplaces / Lieu de travail</b>				
Farm	Exploitation agricole	CCM / SPGCC	1	2
Food Processing	Transformation alimentaire	CCM / SPGCC	1	3
Retail	Vente au détail	CCM / SPGCC	8	9
Medical/Health Service	Service médical / de santé	CCM / SPGCC	1	1
Other Workplace	Autre lieu de travail	CCM / SPGCC	42	48
<b>Recreational / Loisir</b>				
Bar / Restaurant / Nightclub	Bar / restaurant / boîte de nuit	CCM / SPGCC	10	10
Recreational Fitness	Activités de conditionnement physique récréatives	CCM / SPGCC	0	0
Personal Service Setting	Établissement de services personnels	CCM / SPGCC	0	0
Other recreational setting	Autre établissement de	CCM / SPGCC	7	8

	loisir			
<b>Other / Autre</b>				
Other	Autre	CCM / SPGCC	1	1
Undefined	Indéfini	CCM / SPGCC	3	3

CCM = Provincial Case and Contact Management Solution; PHO = Public Health Ontario; NOC = COVID19 Provincial Diagnostic Network Operations Centre; CCSO = Critical Care Services Ontario; dBCS = Daily Bed Census; CRCI = COVID-Related Critical Illness (COVID-Related Critical Illness (CRCI) is defined as: Admission to the ICU because of a clinical syndrome consistent with COVID, AND the patient has had a positive test that is consistent with acute COVID illness. COVID+ is a sub-set of CRCI patients whose last COVID test was positive.)

\*Effective reproduction number (Rt) is updated twice weekly and not daily. Rt is not calculated for PHU Regions with case counts < 12 over the reporting period.

SPGCC= Système provincial de gestion des cas et des contacts; SPO = Santé publique Ontario; COR = Centre des opérations du réseau provincial de diagnostic de la COVID-19; SOSMPC = Services ontariens des soins aux malades en phase critique; RqL = Recensement quotidien des lits; MGLC = maladie grave liée à la COVID-19 ( une maladie grave liée à la COVID-19 s'entend d'une maladie entraînant l'admission aux soins intensifs en raison d'un syndrome clinique correspondant à la COVID-19, ET le résultat du dépistage concorde avec une COVID-19 active. COVID+ est une série secondaire de patients dont le dernier dépistage de la COVID a été positif.)

\*Le taux de reproduction effectif (Re) est mis à jour deux fois par semaine et non pas quotidiennement. Le Re n'est pas calculé pour les régions desservies par les BSP enregistrant < 12 cas pendant la période visée par le rapport.

Data are provided in English format / Le format des chiffres est le format anglo-saxon

## Update

- The COVID-19 Vaccine Information Sheet and the COVID-19 Vaccine Information Sheet for Youth (Age 12-17) have been updated and are attached. Both documents include new information on myocarditis and pericarditis following vaccination. These will be updated on our website shortly.
- [Q&A for Health Care Providers on Mixed COVID-19 mRNA Vaccine Schedules has been updated and is available on the Ministry's website.](#)
- The Provincial Antigen Screening Program (PASP) free rapid antigen test kits to high-risk communities, organizations and essential workplaces. The application process is open to all organizations that are allowed to be open under current public health measures, and also require people to be physically present. <https://covid-19.ontario.ca/get-free-rapid-tests>

## Mise à jour

- Le Document d'information sur le vaccin contre la COVID-19 et le Document d'information sur le vaccin contre la COVID-19 : Pour les jeunes (âgés de 12 à 17 ans) ont été mis à jour et sont présentés en pièce jointe. Les deux documents contiennent des renseignements sur la myocardite et la péricardite à la suite de la vaccination. Ces documents seront mis à jour sur notre site Web sous peu.
- [Questions-réponses à l'intention des fournisseurs de soins de santé sur les calendriers mixtes des vaccins à ARNm a été mis à jour et affiché sur le site Web du ministère.](#)
- Le Programme provincial de dépistage antigénique fournit gratuitement des trousseaux de test rapide de dépistage antigénique aux communautés à risque élevé, aux

organisations et aux lieux de travail essentiels. Le processus de demande est ouvert à toutes les organisations qui sont autorisées à être ouvertes en vertu des mesures de santé publique actuelles, et qui exigent également la présence physique de personnes. <https://covid-19.ontario.ca/fr/obtenir-des-tests-rapides-et-gratuits>

### Looking for more information?

- For more information about cases and deaths in Ontario over the course of this pandemic, and for breakdowns by region, age, and sex, please view the [Government of Ontario website](#) or the [Ontario COVID-19 Data Tool](#) by Public Health Ontario.
- Please visit the ministry website for sector-specific [guidance](#) and [directives, memorandums and other resources](#).

### Vous cherchez d'autres renseignements?

- Pour obtenir d'autres renseignements sur les cas et les décès en Ontario pendant cette pandémie, et pour connaître la répartition par région, âge et sexe, consultez [le site Web du gouvernement de l'Ontario](#) ou [l'Outil de données de l'Ontario sur la COVID-19](#) publié par Santé publique Ontario.
- Consultez le site Web du Ministère pour obtenir le [document d'orientation](#) ainsi que les [directives, notes de service et autres ressources](#) particulières au secteur.



If you have received this e-mail in error, please contact the sender and delete all copies. Opinions, conclusions or other information contained in this e-mail may not be that of the organization.

Si vous avez reçu ce message par erreur, veuillez communiquer avec l'expéditeur et supprimer toutes les copies.

Les opinions, les conclusions ou d'autres informations contenues dans ce message ne sont pas nécessairement celles de l'organisation.

---

#### **COVID-19 Vaccine Information Sheet For Youth V2.0 2021-06-22 FINAL**

 **AODA.pdf**  
187 KB

#### **COVID-19 Vaccine Information Sheet V8.0 2021-06-22 FINAL AODA.pdf**

 **214 KB**

---