

Zimbra

pgbatten@rnao.ca

---

**Situation Report # 447: COVID-19 / Situation Report # 447: COVID-19**


---

Wed, Jun 09, 2021 07:46 PM

5 attachments

**Subject:** Situation Report # 447: COVID-19 / Situation Report # 447: COVID-19

## Situation Report # 447: Covid-19 / Situation Report n<sup>o</sup> 447: Covid-19

Ministry of Health | Health System Emergency Management Branch / Ministry of Health | Emergency Management Directorate for the Health System

June 9, 2021 / June 9, 2021

### Situation:

Case count as of June 9, 2021 / Number of cases on June 9, 2021				
Area / Region	Area / Region	Change from yesterday	Deaths / Deaths	Change from yesterday
<b>Canada*</b>	1,395,410	+1 265	25,791	+ 30
<b>Ontario **</b>	537,487	+ 411	8.920	+ 33

\* Numbers from CHAP current as of 7 pm yesterday / Figures PHAC update at 19h yesterday.

\*\* Ontario current as of 3 pm yesterday / Ontario figures updated at 3pm yesterday.

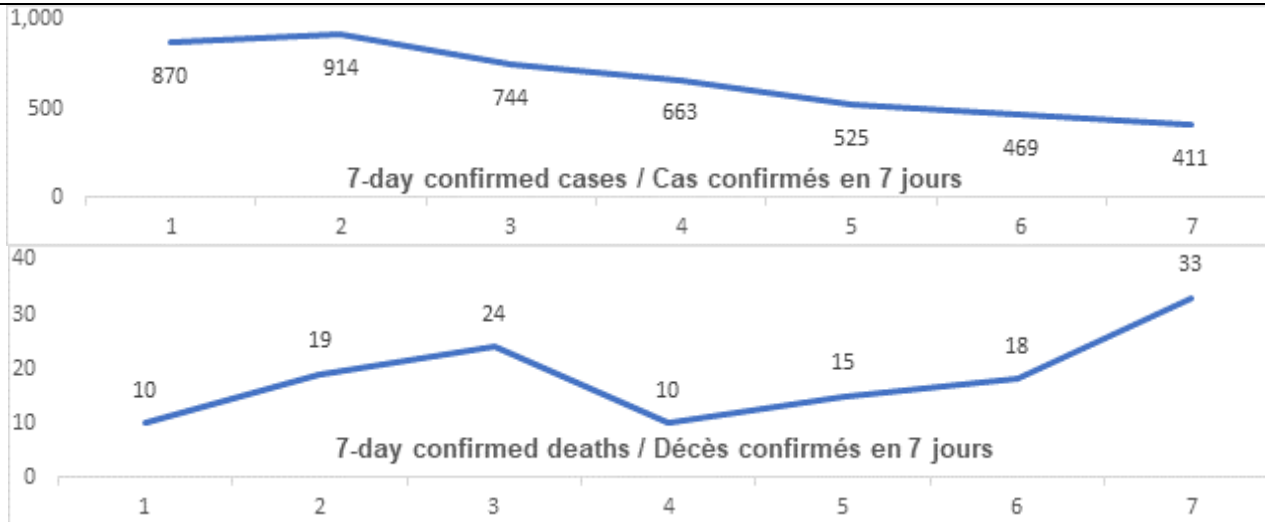
### Ontario:

Vaccination*	Vaccination	Yesterday / Yesterday
Cumulative vaccine doses administered	Total number of vaccine doses administered	10 445 119

Confirmed Cases	Confirmed cases	Data Source / Data Source	Yesterday / Yesterday	7-day% change / % change over 7 days
Cumulative Cases	Cumulative number of cases	CCM / SPGCC	537,487	1%
Health Sector Worker Cases	Number of cases among workers in the health sector	CCM / SPGCC	23,289	1%
Cumulative Resolved	Cumulative number of resolved cases	CCM / SPGCC	521 743	2%

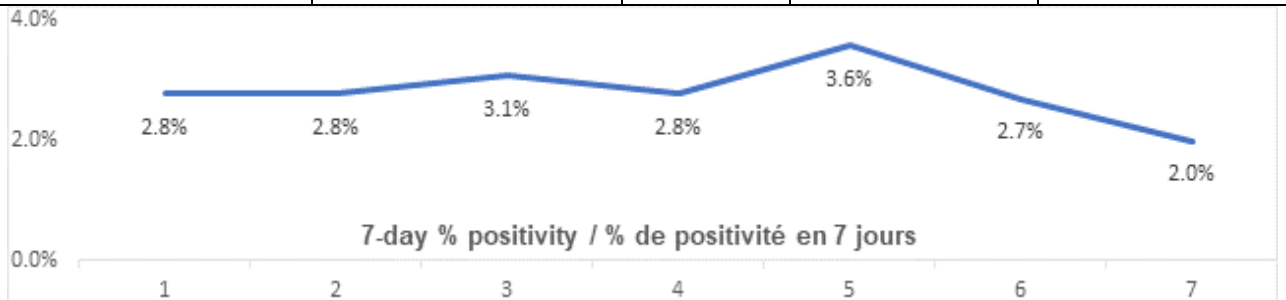
Cumulative Deaths	Cumulative number of deaths	CCM / SPGCC	8 920	1%
Long-Term Care Home Residents	Nombre de décès de résidents des CSLD	<a href="#">Ontario.ca: Status of COVID-19 cases in LTCH</a>		<a href="#">Ontario.ca: État des cas de COVID-19 en FSLD</a>
Retirement Home Residents	Nombre de décès de résidents des maisons de retraite	<a href="#">RHRA Dashboard</a>		<a href="#">Tableau de bord de l'ORMR</a>
Health Sector Worker	Nombre de décès de travailleurs du secteur de la santé	CCM / SPGCC	18	0%

Daily Count / Nombre quotidien



Effective Reproduction Number (Rt)* and Confidence Interval	Taux de reproduction effectif (Re)* et intervalle de confiance	Data Source / Source des données	June 2, 2021 - June 8, 2021 / 2 juin, 2021 - 8 juin, 2021	May 28, 2021 - June 3, 2021 / 28 mai, 2021 - 3 juin, 2021
Ontario	Ontario	PHO / SPO	0.77 [0.74 - 0.79]	0.77 [0.75 - 0.79]
North	Nord	PHO /	1.04 [0.94 -	1.00 [0.90 -

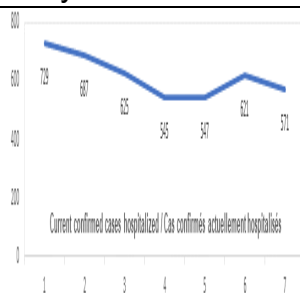
Eastern	Est	SPO PHO / SPO	1.15] 0.69 [0.61 - 0.77]	1.11] 0.84 [0.77 - 0.92]
Central East	Centre-Est	PHO / SPO	0.72 [0.69 - 0.76]	0.71 [0.69 - 0.74]
Toronto	Toronto	PHO / SPO	0.72 [0.68 - 0.76]	0.73 [0.70 - 0.77]
South West	Sud-Ouest	PHO / SPO	0.73 [0.66 - 0.81]	0.83 [0.76 - 0.91]
Central West	Centre-Ouest	PHO / SPO	0.86 [0.81 - 0.91]	0.85 [0.81 - 0.90]
<b>Testing</b>	<b>Dépistage</b>		Yesterday / Hier	7-day average / Moyenne de 7 jours
Daily tests completed	Dépistages quotidiens effectués	NOC / COR	30 456	25 743
% positivity	% de positivité	NOC / COR	2.0%	2.8%
Tests in process	Analyses en cours	NOC / COR	15 135	11 964



Daily Count / Nombre quotidien

<b>Acute Care</b>	<b>Soins aigus</b>	Data Source / Source des données	Yesterday / Hier	7-day % change / % de changement sur 7 jours
Confirmed patients hospitalized	Cas confirmés hospitalisés	dBCS / RqL	571	-19%
Cumulative hospitalized health sector workers	Nombre cumulatif de travailleurs du secteur de la santé hospitalisés	CCM / SPGCC	447	1%
Cumulative health	Nombre cumulatifs	CCM /		1%

sector workers in ICU	de travailleurs du secteur de la santé aux soins intensifs	SPGCC	97	
				7-day average / Moyenne de 7 jours
Current vented patients (includes COVID+)	Patients actuellement branchés à un respirateur (incluent les COVID+)	CCSO / SOSMP C	802	8 02
CRCI Vented	COVID+ sur respirateur	CCSO / SOSMP C	315	3 43
<b>Daily Count / Nombre quotidien</b>				



<b>Active Outbreaks</b>	<b>Éclosions actives</b>	Data Source / Source des données	Yesterday / Hier	7-day average / Moyenne de 7 jours
<b>Congregate Care / Habitations collectives</b>				
LTCH	FLSD	CCM / SPGCC	15	21
RH	MR	CCM / SPGCC	6	9
Hospital	Hôpital	CCM / SPGCC	7	8
<b>Congregate Living / Hébergement collectif</b>				
Group Homes / Supportive Housing	Foyers de groupe / logement avec services de soutien	CCM / SPGCC	19	24
Shelter	Refuge	CCM / SPGCC	7	9

Correctional Facilities	Établissements correctionnels	CCM / SPGCC	5	5
Short-term Accommodation	Logement temporaire	CCM / SPGCC	0	0
Other congregate	Autre hébergement collectif	CCM / SPGCC	5	5
<b>Education / Éducation</b>				
Childcare	Garde d'enfants	CCM / SPGCC	31	35
Elementary school	École élémentaire	CCM / SPGCC	1	2
Secondary school	École secondaire	CCM / SPGCC	1	1
Elementary/Secondary school	École élémentaire/secondaire	CCM / SPGCC	0	0
Post-Secondary	Postsecondaire	CCM / SPGCC	2	3
<b>Workplaces / Lieu de travail</b>				
Farm	Exploitation agricole	CCM / SPGCC	3	4
Food Processing	Transformation alimentaire	CCM / SPGCC	5	7
Retail	Vente au détail	CCM / SPGCC	20	25
Medical/Health Service	Service médical / de santé	CCM / SPGCC	1	3
Other Workplace	Autre lieu de travail	CCM / SPGCC	85	102
<b>Recreational / Loisir</b>				
Bar / Restaurant / Nightclub	Bar / restaurant / boîte de nuit	CCM / SPGCC	13	17
Recreational Fitness	Activités de conditionnement physique récréatives	CCM / SPGCC	1	1
Personal Service Setting	Établissement de services personnels	CCM / SPGCC	0	0
Other recreational setting	Autre établissement de loisir	CCM / SPGCC	7	8
<b>Other / Autre</b>				
Other	Autre	CCM / SPGCC	2	3
Undefined	Indéfini	CCM / SPGCC	1	2

CCM = Provincial Case and Contact Management Solution; PHO = Public Health Ontario; NOC = COVID19 Provincial Diagnostic Network Operations Centre; CCSO = Critical Care Services Ontario; dBCS = Daily Bed Census; CRCI = COVID-Related Critical Illness (COVID-Related Critical Illness (CRCI) is defined as: Admission to the ICU because of a clinical syndrome consistent with COVID, AND the patient

has had a positive test that is consistent with acute COVID illness. COVID+ is a sub-set of CRCI patients whose last COVID test was positive.)

\*Effective reproduction number (Rt) is updated twice weekly and not daily. Rt is not calculated for PHU Regions with case counts < 12 over the reporting period.

SPGCC= Système provincial de gestion des cas et des contacts; SPO = Santé publique Ontario; COR = Centre des opérations du réseau provincial de diagnostic de la COVID-19; SOSMPC = Services ontariens des soins aux malades en phase critique; RqL = Recensement quotidien des lits; MGLC = maladie grave liée à la COVID-19 ( une maladie grave liée à la COVID-19 s'entend d'une maladie entraînant l'admission aux soins intensifs en raison d'un syndrome clinique correspondant à la COVID-19, ET le résultat du dépistage concorde avec une COVID-19 active. COVID+ est une série secondaire de patients dont le dernier dépistage de la COVID a été positif.)

\*Le taux de reproduction effectif (Re) est mis à jour deux fois par semaine et non pas quotidiennement. Le Re n'est pas calculé pour les régions desservies par les BSP enregistrant < 12 cas pendant la période visée par le rapport.

Data are provided in English format / Le format des chiffres est le format anglo-saxon

## Update

- The [COVID-19 Vaccine Information Sheet](#) has been updated and is available on the Ministry website
- The [COVID-19 Quick Reference Public Health Guidance on Testing and Clearance](#) has had a minor update to reference the [Fully Vaccinated Individuals: Case, Contact and Outbreak Management Interim Guidance](#).

## Mise à jour

- [Document d'information sur les vaccins contre la COVID-19](#) a été mis à jour et affiché sur le site Web du ministère.
- Le document [COVID-19 - Aide-mémoire des conseils de la Santé publique concernant les tests et les congés](#) a été légèrement mis à jour afin de faire référence au document [Personnes entièrement vaccinées contre la COVID-19 : Document d'orientation provisoire sur la gestion des cas, des contacts et des éclosions](#).

## Looking for more information?

- For more information about cases and deaths in Ontario over the course of this pandemic, and for breakdowns by region, age, and sex, please view the [Government of Ontario website](#) or the [Ontario COVID-19 Data Tool](#) by Public Health Ontario.
- Please visit the ministry website for sector-specific [guidance](#) and [directives, memorandums and other resources](#).

## Vous cherchez d'autres renseignements?

- Pour obtenir d'autres renseignements sur les cas et les décès en Ontario pendant cette pandémie, et pour connaître la répartition par région, âge et sexe, consultez [le site Web du gouvernement de l'Ontario](#) ou [l'Outil de données de l'Ontario sur la COVID-19](#) publié par Santé publique Ontario.
- Consultez le site Web du Ministère pour obtenir le [document d'orientation](#) ainsi que les [directives, notes de service et autres ressources](#) particulières au secteur.



If you have received this e-mail in error, please contact the sender and delete all copies.

Opinions, conclusions or other information contained in this e-mail may not be that of the organization.

If you have received this message in error, please contact the sender and delete all copies.  
The opinions, conclusions or other information contained in this post are not necessarily those of the organization.

