

Zimbra

pgbatten@rnao.ca

Situation Report # 422: COVID-19 / Situation Report # 422: COVID-19

Tue, May 04, 2021 07:03 PM

6 attachments

Subject: Situation Report # 422: COVID-19 / Situation Report # 422: COVID-19

Situation Report No. 422 : Covid-19 / Situation Report n^o 422 : 19-Covid

Ministry of Health | Health System Emergency Management Branch / Ministry of Health | Emergency Management Directorate for the Health System

May 04 , 2021 / May 04 , 2021

Situation:

Case count as of May 4, 2021 / Number of cases on May 4, 2021				
Area / Region	Area / Region	Change from yesterday	Deaths / Deaths	Change from yesterday
Canada*	1,243,242	+ 9,062	24 342	+ 42
Ontario **	476,692	+ 2 791	8,143	+ 25

* Numbers from CHAP current as of 7 pm yesterday / Figures PHAC update at 19h yesterday.

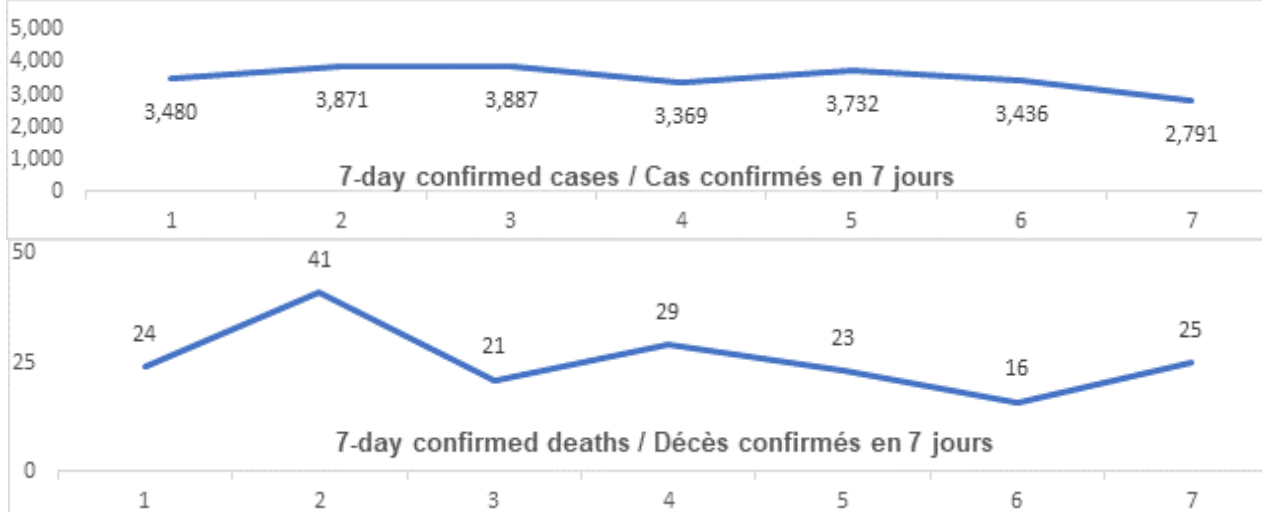
** Ontario current as of 3 pm yesterday / Ontario figures updated at 3pm yesterday.

Ontario:

Vaccination*	Vaccination	Yesterday / Yesterday
Cumulative vaccine doses administered	Total number of vaccine doses administered	5 467 120

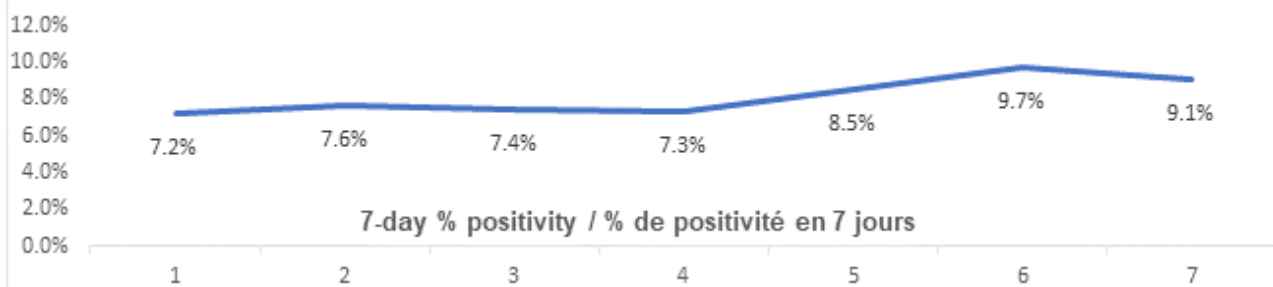
Confirmed Cases	Confirmed cases	Data Source / Data Source	Yesterday / Yesterday	7-day% change / % change over 7 days
Cumulative Cases	Cumulative number of cases	CCM / SPGCC	476,692	5%
Health Sector Worker Cases	Number of cases among health workers	CCM / SPGCC	21,863	2%
Cumulative	Nombre cumulatif	CCM /	432 109	7%

Resolved	de cas résolus	SPGCC		
Cumulative Deaths	Nombre cumulatif de décès	CCM / SPGCC	8 143	2%
Long-Term Care Home Residents	Nombre de décès de résidents des CSLD	Ontario.ca: Status of COVID-19 cases in LTCH		Ontario.ca: État des cas de COVID-19 en FSLD
Retirement Home Residents	Nombre de décès de résidents des maisons de retraite	RHRA Dashboard		Tableau de bord de l'ORMR
Health Sector Worker	Nombre de décès de travailleurs du secteur de la santé	CCM / SPGCC	17	6%
Daily Count / Nombre quotidien				



Effective Reproduction Number (Rt)* and Confidence Interval	Taux de reproduction effectif (Re)* et intervalle de confiance	Data Source / Source des données	April 28, 2021 - May 4, 2021 / 28 avril, 2021 - 4 mai, 2021	April 23, 2021 - April 29, 2021 / 23 avril, 2021 - 29 avril, 2021
Ontario	Ontario	PHO / SPO	0.92 [0.91 - 0.93]	0.93 [0.92 - 0.94]

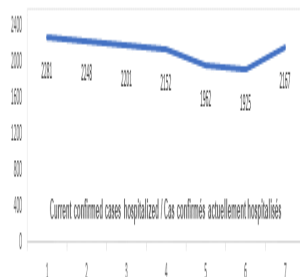
North	Nord	PHO / SPO	0.99 [0.89 - 1.11]	0.90 [0.80 - 1.00]
Eastern	Est	PHO / SPO	0.86 [0.82 - 0.90]	0.83 [0.79 - 0.87]
Central East	Centre-Est	PHO / SPO	0.91 [0.89 - 0.93]	0.99 [0.97 - 1.01]
Toronto	Toronto	PHO / SPO	0.95 [0.93 - 0.97]	0.91 [0.89 - 0.93]
South West	Sud-Ouest	PHO / SPO	0.90 [0.85 - 0.95]	0.94 [0.90 - 1.00]
Central West	Centre-Ouest	PHO / SPO	0.91 [0.88 - 0.94]	0.87 [0.84 - 0.90]
Testing	Dépistage		Yesterday / Hier	7-day average / Moyenne de 7 jours
Daily tests completed	Dépistages quotidiens effectués	NOC / COR	33 740	45 604
% positivity	% de positivité	NOC / COR	9.1%	8.1%
Tests in process	Analyses en cours	NOC / COR	25 049	26 065



Daily Count / Nombre quotidien

Acute Care	Soins aigus	Data Source / Source des données	Yesterday / Hier	7-day % change / % de changement sur 7 jours
Confirmed patients hospitalized	Cas confirmés hospitalisés	dBCS / RqL	2167	-7%
Cumulative hospitalized health sector workers	Nombre cumulatif de travailleurs du secteur de la santé hospitalisés	CCM / SPGCC	412	1%

Cumulative health sector workers in ICU	Nombre cumulatifs de travailleurs du secteur de la santé aux soins intensifs	CCM / SPGCC	90	2%
				7-day average / Moyenne de 7 jours
Current vented patients (includes COVID+)	Patients actuellement branchés à un respirateur (incluent les COVID+)	CCSO / SOSMPC	994	1,004
CRCI Vented	COVID+ sur respirateur	CCSO / SOSMPC	610	617
Daily Count / Nombre quotidien				



Active Outbreaks	Éclosions actives	Data Source / Source des données	Yesterday / Hier	7-day average / Moyenne de 7 jours
Congregate Care / Habitations collectives				
LTCH	FLSD	CCM / SPGCC	51	51
RH	MR	CCM / SPGCC	15	13
Hospital	Hôpital	CCM / SPGCC	39	40
Congregate Living / Hébergement collectif				
Group Homes / Supportive Housing	Foyers de groupe / logement avec services de soutien	CCM / SPGCC	54	63
Shelter	Refuge	CCM /	25	30

		SPGCC		
Correctional Facilities	Établissements correctionnels	CCM / SPGCC	7	5
Short-term Accommodation	Logement temporaire	CCM / SPGCC	4	4
Other congregate	Autre hébergement collectif	CCM / SPGCC	5	11
Education / Éducation				
Childcare	Garde d'enfants	CCM / SPGCC	136	124
Elementary school	École élémentaire	CCM / SPGCC	14	18
Secondary school	École secondaire	CCM / SPGCC	6	7
Elementary/Secondary school	École élémentaire/secondaire	CCM / SPGCC	1	1
Post-Secondary	Postsecondaire	CCM / SPGCC	2	1
Workplaces / Lieu de travail				
Farm	Exploitation agricole	CCM / SPGCC	21	20
Food Processing	Transformation alimentaire	CCM / SPGCC	17	17
Retail	Vente au détail	CCM / SPGCC	36	37
Medical/Health Service	Service médical / de santé	CCM / SPGCC	2	3
Other Workplace	Autre lieu de travail	CCM / SPGCC	208	217
Recreational / Loisir				
Bar / Restaurant / Nightclub	Bar / restaurant / boîte de nuit	CCM / SPGCC	25	21
Recreational Fitness	Activités de conditionnement physique récréatives	CCM / SPGCC	1	1
Personal Service Setting	Établissement de services personnels	CCM / SPGCC	0	0
Other recreational setting	Autre établissement de loisir	CCM / SPGCC	22	24
Other / Autre				
Other	Autre	CCM / SPGCC	12	11
Undefined	Indéfini	CCM / SPGCC	6	7

CCM = Provincial Case and Contact Management Solution; PHO = Public Health Ontario; NOC = COVID19 Provincial Diagnostic Network Operations Centre; CCSO = Critical Care Services Ontario; dBCS = Daily Bed Census; CRCI = COVID-Related Critical Illness (COVID-Related Critical Illness (CRCI) is

defined as: Admission to the ICU because of a clinical syndrome consistent with COVID, AND the patient has had a positive test that is consistent with acute COVID illness. COVID+ is a sub-set of CRCI patients whose last COVID test was positive.)

*Effective reproduction number (Rt) is updated twice weekly and not daily. Rt is not calculated for PHU Regions with case counts < 12 over the reporting period.

SPGCC= Système provincial de gestion des cas et des contacts; SPO = Santé publique Ontario; COR = Centre des opérations du réseau provincial de diagnostic de la COVID-19; SOSMPC = Services ontariens des soins aux malades en phase critique; RqL = Recensement quotidien des lits; MGLC = maladie grave liée à la COVID-19 (une maladie grave liée à la COVID-19 s'entend d'une maladie entraînant l'admission aux soins intensifs en raison d'un syndrome clinique correspondant à la COVID-19, ET le résultat du dépistage concorde avec une COVID-19 active. COVID+ est une série secondaire de patients dont le dernier dépistage de la COVID a été positif.)

*Le taux de reproduction effectif (Re) est mis à jour deux fois par semaine et non pas quotidiennement. Le Re n'est pas calculé pour les régions desservies par les BSP enregistrant < 12 cas pendant la période visée par le rapport.

Data are provided in English format / Le format des chiffres est le format anglo-saxon

Update

- [COVID-19 Directive #2: Questions & Answers](#) is available on the Ministry's website.
- Directive #3 for Long – Term Care Homes under the Long – Term Care Homes Act, 2007 has been updated and is attached. It will be available shortly in French and English on the Ministry's website.

Mise à jour

- [Directive n^o 2 concernant la COVID-19 : Foire aux questions](#) a été affiché sur le site Web du ministère
- Directive no 3 à l'intention des foyers de soins de longue durée en vertu de la Loi de 2007 sur les foyers de soins de longue durée à été mis à jour et se trouve en annexe (en anglais seulement). Le document sera disponible sous peu en français et en anglais sur le Site Web du Ministère.

Looking for more information?

- For more information about cases and deaths in Ontario over the course of this pandemic, and for breakdowns by region, age, and sex, please view the [Government of Ontario website](#) or the [Ontario COVID-19 Data Tool](#) by Public Health Ontario.
- Please visit the ministry website for [sector-specific guidance](#) and [directives, memorandums and other resources](#).

Vous cherchez d'autres renseignements?

- Pour obtenir d'autres renseignements sur les cas et les décès en Ontario pendant cette pandémie, et pour connaître la répartition par région, âge et sexe, consultez [le site Web du gouvernement de l'Ontario](#) ou [l'Outil de données de l'Ontario sur la COVID-19](#) publié par Santé publique Ontario.
- Consultez le site Web du Ministère pour obtenir le [document d'orientation](#) ainsi que les [directives, notes de service et autres ressources](#) particulières au secteur.



If you have received this e-mail in error, please contact the sender and delete all copies.

Opinions, conclusions or other information contained in this e-mail may not be that of the organization.

If you have received this message in error, please contact the sender and delete all copies.
The opinions, conclusions or other information contained in this post are not necessarily those of the organization.



Directive 3 Long-Term Care Homes - May 4 2021 FINAL.pdf

104 KB
