

Situation Report #411 : COVID-19 / Rapport sur la Situation #411 : COVID-19

Mon, Apr 19, 2021 07:00 PM

5 attachments

Subject : Situation Report #411 : COVID-19 / Rapport sur la Situation #411 : COVID-19

Situation Report #411: COVID-19 / Rapport sur la situation n° 411: COVID-19

Ministry of Health | Health System Emergency Management Branch / Ministère de la Santé | Direction de la gestion des situations d'urgence pour le système de santé

April 19, 2021 / 19 avril 2021

Situation:

Case count as of April 19, 2021 / Nombre de cas le 19 avril 2021				
Area / Région	Area / Région	Change from yesterday	Deaths / Deaths	Change from yesterday
Canada*	1,121,498	+ 7,593	23 623	+ 32
Ontario **	421,442	+ 4,447	7,735	+ 19

* Numbers from CHAP current as of 7 pm yesterday / Figures PHAC update at 19h yesterday.

** Ontario current as of 3 pm yesterday / Ontario figures updated at 3pm yesterday.

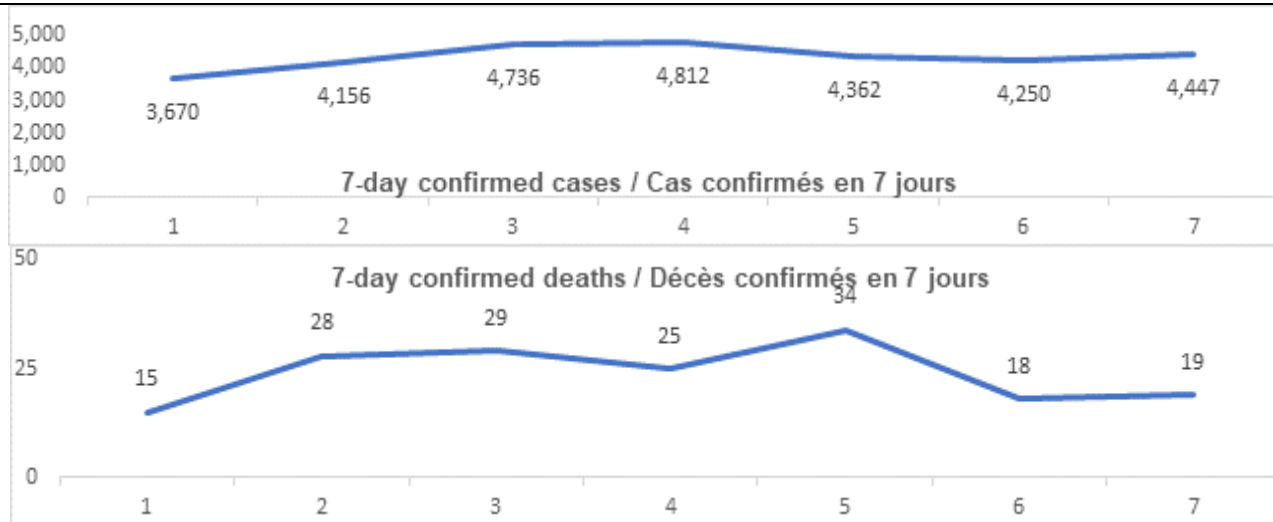
Ontario:

Vaccination*	Vaccination	Yesterday / Yesterday
Cumulative vaccine doses administered	Total number of vaccine doses administered	3,904,778

Confirmed Cases	Confirmed cases	Data Source / Data Source	Yesterday / Yesterday	7-day% change / % change over 7 days
Cumulative Cases	Cumulative number of cases	CCM / SPGCC	421,442	8%
Health Sector Worker Cases	Number of cases among health workers	CCM / SPGCC	21,079	2%
Cumulative Resolved	Cumulative number of resolved cases	CCM / SPGCC	370,844	6%

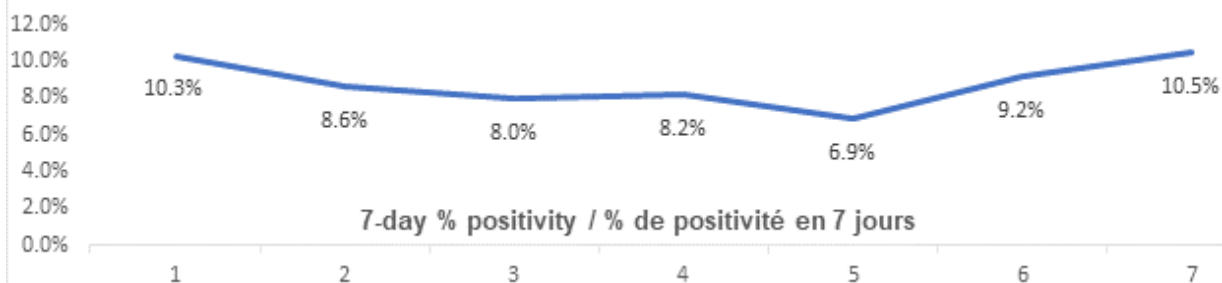
Cumulative Deaths	Cumulative number of deaths	CCM / SPGCC	7,735	2%
Long-Term Care Home Residents	Nombre de décès de résidents des CSLD	Ontario.ca: Status of COVID-19 cases in LTCH		Ontario.ca: État des cas de COVID-19 en FSLD
Retirement Home Residents	Nombre de décès de résidents des maisons de retraite	RHRA Dashboard		Tableau de bord de l'ORMR
Health Sector Worker	Nombre de décès de travailleurs du secteur de la santé	CCM / SPGCC	17	6%

Daily Count / Nombre quotidien



Effective Reproduction Number (Rt)* and Confidence Interval	Taux de reproduction effectif (Re)* et intervalle de confiance	Data Source / Source des données	April 9, 2021 - April 15, 2021 / 9 avril, 2021 - 15 avril, 2021	April 7, 2021 - April 13, 2021 / 7 avril, 2021 - 13 avril, 2021
Ontario	Ontario	PHO / SPO	1.20 [1.19 - 1.21]	1.20 [1.19 - 1.22]
North	Nord	PHO /	1.07 [0.97 -	1.12 [1.01 -

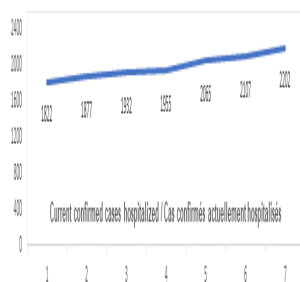
Eastern	Est	SPO PHO / SPO	1.18] 1.25 [1.20 - 1.30]	1.23] 1.24 [1.19 - 1.28]
Central East	Centre-Est	PHO / SPO	1.21 [1.19 - 1.23]	1.24 [1.22 - 1.27]
Toronto	Toronto	PHO / SPO	1.13 [1.11 - 1.15]	1.15 [1.13 - 1.18]
South West	Sud-Ouest	PHO / SPO	1.22 [1.16 - 1.27]	1.12 [1.07 - 1.18]
Central West	Centre-Ouest	PHO / SPO	1.30 [1.26 - 1.34]	1.23 [1.19 - 1.26]
Testing	Dépistage		Yesterday / Hier	7-day average / Moyenne de 7 jours
Daily tests completed	Dépistages quotidiens effectués	NOC / COR	42 873	54 249
% positivity	% de positivité	NOC / COR	10.5%	8.8%
Tests in process	Analyses en cours	NOC / COR	21 512	35 301



Daily Count / Nombre quotidien

Acute Care	Soins aigus	Data Source / Source des données	Yesterday / Hier	7-day % change / % de changement sur 7 jours
Confirmed patients hospitalized	Cas confirmés hospitalisés	dBCS / RqL	2202	34%
Cumulative hospitalized health sector workers	Nombre cumulatif de travailleurs du secteur de la santé hospitalisés	CCM / SPGCC	397	1%
Cumulative health	Nombre cumulatifs	CCM /		4%

sector workers in ICU	de travailleurs du secteur de la santé aux soins intensifs	SPGCC	86	
				7-day average / Moyenne de 7 jours
Current vented patients (includes COVID+)	Patients actuellement branchés à un respirateur (incluent les COVID+)	CCSO / SOSMPC	924	906
CRCI Vented	COVID+ sur respirateur	CCSO / SOSMPC	514	467
Daily Count / Nombre quotidien				



Active Outbreaks	Éclosions actives	Data Source / Source des données	Yesterday / Hier	7-day average / Moyenne de 7 jours
Congregate Care / Habitations collectives				
LTCH	FLSD	CCM / SPGCC	39	42
RH	MR	CCM / SPGCC	22	26
Hospital	Hôpital	CCM / SPGCC	35	35
Congregate Living / Hébergement collectif				
Group Homes / Supportive Housing	Foyers de groupe / logement avec services de soutien	CCM / SPGCC	70	65
Shelter	Refuge	CCM / SPGCC	36	35

Correctional Facilities	Établissements correctionnels	CCM / SPGCC	6	9
Short-term Accommodation	Logement temporaire	CCM / SPGCC	2	3
Other congregate	Autre hébergement collectif	CCM / SPGCC	19	19
Education / Éducation				
Childcare	Garde d'enfants	CCM / SPGCC	103	103
Elementary school	École élémentaire	CCM / SPGCC	138	182
Secondary school	École secondaire	CCM / SPGCC	25	32
Elementary/Secondary school	École élémentaire/secondaire	CCM / SPGCC	10	10
Post-Secondary	Postsecondaire	CCM / SPGCC	6	7
Workplaces / Lieu de travail				
Farm	Exploitation agricole	CCM / SPGCC	24	24
Food Processing	Transformation alimentaire	CCM / SPGCC	22	18
Retail	Vente au détail	CCM / SPGCC	31	34
Medical/Health Service	Service médical / de santé	CCM / SPGCC	6	7
Other Workplace	Autre lieu de travail	CCM / SPGCC	157	140
Recreational / Loisir				
Bar / Restaurant / Nightclub	Bar / restaurant / boîte de nuit	CCM / SPGCC	21	23
Recreational Fitness	Activités de conditionnement physique récréatives	CCM / SPGCC	4	4
Personal Service Setting	Établissement de services personnels	CCM / SPGCC	2	3
Other recreational setting	Autre établissement de loisir	CCM / SPGCC	31	31
Other / Autre				
Other	Autre	CCM / SPGCC	5	3
Undefined	Indéfini	CCM / SPGCC	7	7

CCM = Provincial Case and Contact Management Solution; PHO = Public Health Ontario; NOC = COVID19 Provincial Diagnostic Network Operations Centre; CCSO = Critical Care Services Ontario; dBCS = Daily Bed Census; CRCI = COVID-Related Critical Illness (COVID-Related Critical Illness (CRCI) is defined as: Admission to the ICU because of a clinical syndrome consistent with COVID, AND the patient

has had a positive test that is consistent with acute COVID illness. COVID+ is a sub-set of CRCI patients whose last COVID test was positive.)

*Effective reproduction number (Rt) is updated twice weekly and not daily. Rt is not calculated for PHU Regions with case counts < 12 over the reporting period.

SPGCC= Système provincial de gestion des cas et des contacts; SPO = Santé publique Ontario; COR = Centre des opérations du réseau provincial de diagnostic de la COVID-19; SOSMPC = Services ontariens des soins aux malades en phase critique; RqL = Recensement quotidien des lits; MGLC = maladie grave liée à la COVID-19 (une maladie grave liée à la COVID-19 s'entend d'une maladie entraînant l'admission aux soins intensifs en raison d'un syndrome clinique correspondant à la COVID-19, ET le résultat du dépistage concorde avec une COVID-19 active. COVID+ est une série secondaire de patients dont le dernier dépistage de la COVID a été positif.)

*Le taux de reproduction effectif (Re) est mis à jour deux fois par semaine et non pas quotidiennement. Le Re n'est pas calculé pour les régions desservies par les BSP enregistrant < 12 cas pendant la période visée par le rapport.

Data are provided in English format / Le format des chiffres est le format anglo-saxon

Looking for more information?

- Two new tools, the 'COVID-19 Vaccination in Pregnancy & Breastfeeding Clinical Support Tool' and 'COVID-19 Vaccination in Pregnancy & Breastfeeding Patient Decision-Making Tool', are now available on the [Ministry website](#)
- An updated version of the COVID-19 Vaccine Storage & Handling guidance document is now available on the [Ministry website](#).
- For more information about cases and deaths in Ontario over the course of this pandemic, and for breakdowns by region, age, and sex, please view the [Government of Ontario website](#) or the [Ontario COVID-19 Data Tool](#) by Public Health Ontario.
- Please visit the ministry website for sector-specific [guidance](#) and [directives](#), [memorandums](#) and [other resources](#).

Vous cherchez d'autres renseignements?

- Deux nouveaux outils ont été affichés sur le [site Web du ministère](#) : l'outil de soutien clinique « Vaccination COVID-19 pendant la grossesse et l'allaitement maternel » et l'« Outil d'aide à la décision concernant la vaccination durant la grossesse et l'allaitement »
- Une version mise à jour du Guide sur l'entreposage et la manipulation des vaccins a été affichée sur le [site Web du ministère](#).
- Pour obtenir d'autres renseignements sur les cas et les décès en Ontario pendant cette pandémie, et pour connaître la répartition par région, âge et sexe, consultez [le site Web du gouvernement de l'Ontario](#) ou [l'Outil de données de l'Ontario sur la COVID-19](#) publié par Santé publique Ontario.
- Consultez le site Web du Ministère pour obtenir le [document d'orientation](#) ainsi que les [directives](#), [notes de service](#) et [autres ressources](#) particulières au secteur.



If you have received this e-mail in error, please contact the sender and delete all copies.
Opinions, conclusions or other information contained in this e-mail may not be that of the organization.

If you have received this message in error, please contact the sender and delete all copies.
The opinions, conclusions or other information contained in this post are not necessarily those of the organization.

