

Zimbra

pgbatten@rnao.ca

Situation Report # 392: COVID-19 / Situation Report # 392: COVID-19

Tue, Mar 23, 2021 07:15 PM

6 attachments

Subject: Situation Report # 392: COVID-19 / Situation Report # 392: COVID-19

Situation Report # 392: Covid-19 / Situation Report n^o 392: Covid-19

Ministry of Health | Health System Emergency Management Branch / Ministry of Health | Emergency Management Directorate for the Health System

March 23, 2021 / March 23, 2021

Situation:

Case count as of March 23, 2021 / Number of cases on March 23, 2021				
Area / Region	Area / Region	Change from yesterday	Deaths / Deaths	Change from yesterday
Canada*	938 719	+ 4 934	22 716	+ 40
Ontario **	332,119	+1 546	7 253	+ 9

* Numbers from CHAP current as of 7 pm yesterday / Figures PHAC update at 19h yesterday.

** Ontario current as of 3 pm yesterday / Ontario figures updated at 3pm yesterday.

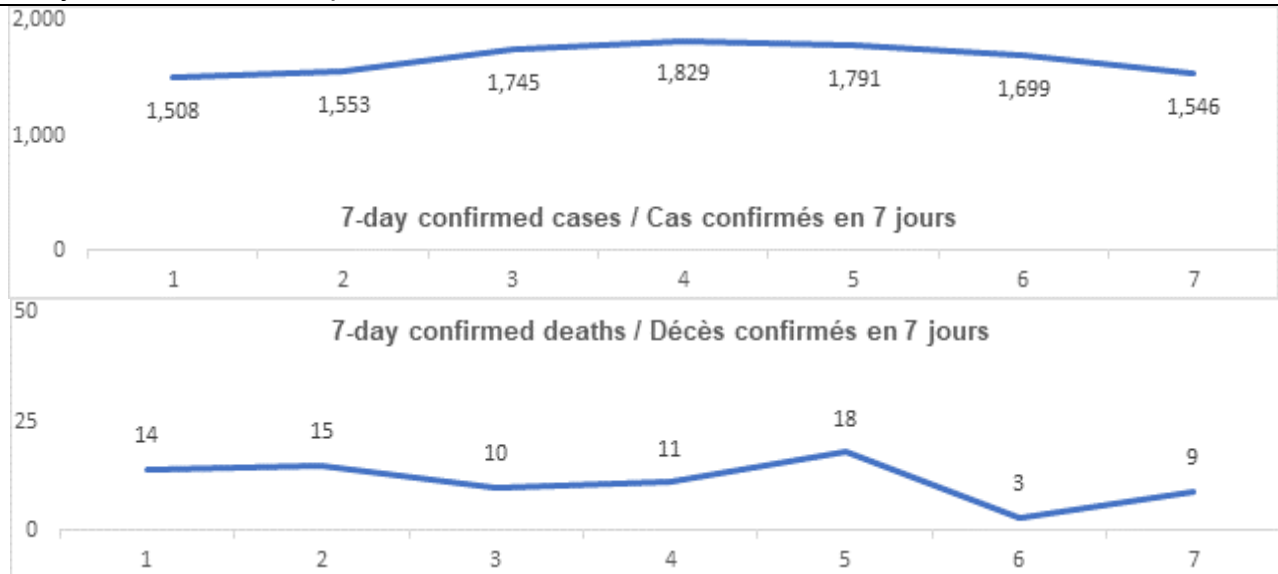
Ontario:

Vaccination*	Vaccination	Total (cumulative) / Total (cumulative)
Cumulative vaccine doses administered	Total number of vaccine doses administered	1,661,157

* Total counts as of 4 pm today.

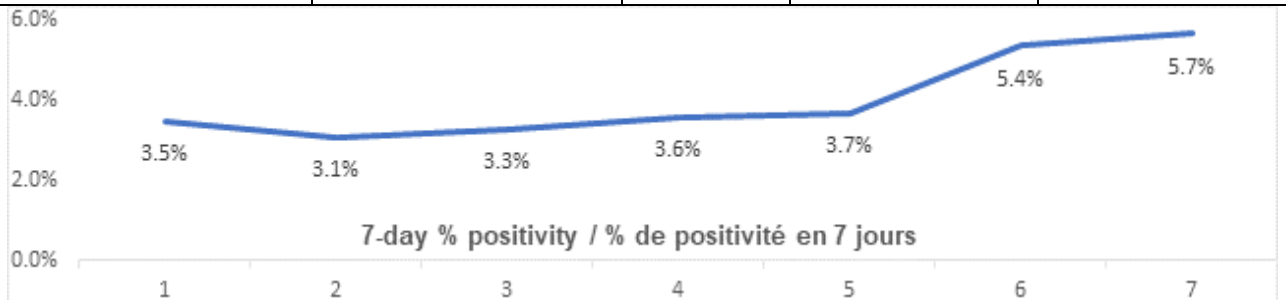
Confirmed Cases	Confirmed cases	Data Source / Data Source	Yesterday / Yesterday	7-day% change / % change over 7 days
Cumulative Cases	Cumulative number of cases	CCM / SPGCC	332,119	4%
Health Sector Worker Cases	Number of cases among health	CCM / SPGCC	19 941	1%

	workers			
Cumulative Resolved	Nombre cumulatif de cas résolus	CCM / SPGCC	309 849	3%
Cumulative Deaths	Nombre cumulatif de décès	CCM / SPGCC	7 253	1%
Long-Term Care Home Residents	Nombre de décès de résidents des CSLD	Ontario.ca: Status of COVID-19 cases in LTCH		Ontario.ca: État des cas de COVID-19 en FSLD
Retirement Home Residents	Nombre de décès de résidents des maisons de retraite	RHRA Dashboard		Tableau de bord de l'ORMR
Health Sector Worker	Nombre de décès de travailleurs du secteur de la santé	CCM / SPGCC	16	0%
Daily Count / Nombre quotidien				



Effective Reproduction Number (Rt)* and	Taux de reproduction effectif (Re)* et	Data Source / Source	March 12, 2021 - March 18, 2021 / 12	March 10, 2021 - March 16, 2021 / 10
--	---	----------------------	--------------------------------------	--------------------------------------

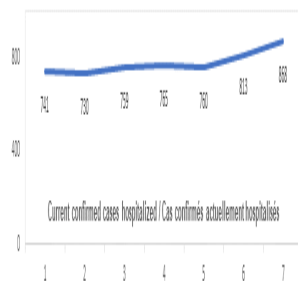
Confidence Interval	intervalle de confiance	des données	mars, 2021 - 18 mars, 2021	mars, 2021 - 16 mars, 2021
Ontario	Ontario	PHO / SPO	1.14 [1.12 - 1.16]	1.01 [0.99 - 1.04]
North	Nord	PHO / SPO	1.20 [1.11 - 1.30]	1.15 [1.05 - 1.26]
Eastern	Est	PHO / SPO	1.03 [0.95 - 1.12]	1.12 [1.03 - 1.22]
Central East	Centre-Est	PHO / SPO	1.14 [1.10 - 1.18]	0.98 [0.94 - 1.01]
Toronto	Toronto	PHO / SPO	1.21 [1.16 - 1.25]	0.94 [0.90 - 0.98]
South West	Sud-Ouest	PHO / SPO	1.16 [1.07 - 1.26]	1.07 [0.98 - 1.17]
Central West	Centre-Ouest	PHO / SPO	1.04 [0.98 - 1.09]	1.13 [1.08 - 1.20]
Testing	Dépistage		Yesterday / Hier	7-day average / Moyenne de 7 jours
Daily tests completed	Dépistages quotidiens effectués	NOC / COR	32 556	46 969
% positivity	% de positivité	NOC / COR	5.7%	4.0%
Tests in process	Analyses en cours	NOC / COR	31 325	27 188



Daily Count / Nombre quotidien

Acute Care	Soins aigus	Data Source / Source des données	Yesterday / Hier	7-day % change / % de changement sur 7 jours
Confirmed patients hospitalized	Cas confirmés hospitalisés	dBCS / RqL	868	14%

Cumulative hospitalized health sector workers	Nombre cumulatif de travailleurs du secteur de la santé hospitalisés	CCM / SPGCC	381	1%
Cumulative health sector workers in ICU	Nombre cumulatifs de travailleurs du secteur de la santé aux soins intensifs	CCM / SPGCC	82	0%
				7-day average / Moyenne de 7 jours
Current vented patients (includes COVID+)	Patients actuellement branchés à un respirateur (incluent les COVID+)	CCSO / SOSMPC	674	6 73
CRCI Vented	COVID+ sur respirateur	CCSO / SOSMPC	206	2 04
Daily Count / Nombre quotidien				



Active Outbreaks	Éclosions actives	Data Source / Source des données	Yesterday / Hier	7-day average / Moyenne de 7 jours
Congregate Care / Habitations collectives				
LTCH	FLSD	CCM / SPGCC	64	65
RH	MR	CCM / SPGCC	37	40
Hospital	Hôpital	CCM / SPGCC	35	33
Congregate Living / Hébergement collectif				

Group Homes / Supportive Housing	Foyers de groupe / logement avec services de soutien	CCM / SPGCC	29	30
Shelter	Refuge	CCM / SPGCC	30	31
Correctional Facilities	Établissements correctionnels	CCM / SPGCC	8	9
Short-term Accommodation	Logement temporaire	CCM / SPGCC	2	3
Other congregate	Autre hébergement collectif	CCM / SPGCC	14	13
Education / Éducation				
Childcare	Garde d'enfants	CCM / SPGCC	46	45
Elementary school	École élémentaire	CCM / SPGCC	97	91
Secondary school	École secondaire	CCM / SPGCC	18	17
Elementary/Secondary school	École élémentaire/secondaire	CCM / SPGCC	1	1
Post-Secondary	Postsecondaire	CCM / SPGCC	5	4
Workplaces / Lieu de travail				
Farm	Exploitation agricole	CCM / SPGCC	15	16
Food Processing	Transformation alimentaire	CCM / SPGCC	5	6
Retail	Vente au détail	CCM / SPGCC	23	23
Medical/Health Service	Service médical / de santé	CCM / SPGCC	8	8
Other Workplace	Autre lieu de travail	CCM / SPGCC	112	105
Recreational / Loisir				
Bar / Restaurant / Nightclub	Bar / restaurant / boîte de nuit	CCM / SPGCC	10	10
Recreational Fitness	Activités de conditionnement physique récréatives	CCM / SPGCC	4	4
Personal Service Setting	Établissement de services personnels	CCM / SPGCC	1	2
Other recreational setting	Autre établissement de loisir	CCM / SPGCC	15	14
Other / Autre				
Other	Autre	CCM / SPGCC	13	7
Undefined	Indéfini	CCM /	16	11

CCM = Provincial Case and Contact Management Solution; PHO = Public Health Ontario; NOC = COVID19 Provincial Diagnostic Network Operations Centre; CCSO = Critical Care Services Ontario; dBCS = Daily Bed Census; CRCI = COVID-Related Critical Illness (COVID-Related Critical Illness (CRCI) is defined as: Admission to the ICU because of a clinical syndrome consistent with COVID, AND the patient has had a positive test that is consistent with acute COVID illness. COVID+ is a sub-set of CRCI patients whose last COVID test was positive.)

*Effective reproduction number (Rt) is updated twice weekly and not daily. Rt is not calculated for PHU Regions with case counts < 12 over the reporting period.

SPGCC= Système provincial de gestion des cas et des contacts; SPO = Santé publique Ontario; COR = Centre des opérations du réseau provincial de diagnostic de la COVID-19; SOSMPC = Services ontariens des soins aux malades en phase critique; RqL = Recensement quotidien des lits; MGLC = maladie grave liée à la COVID-19 (une maladie grave liée à la COVID-19 s'entend d'une maladie entraînant l'admission aux soins intensifs en raison d'un syndrome clinique correspondant à la COVID-19, ET le résultat du dépistage concorde avec une COVID-19 active. COVID+ est une série secondaire de patients dont le dernier dépistage de la COVID a été positif.)

*Le taux de reproduction effectif (Re) est mis à jour deux fois par semaine et non pas quotidiennement. Le Re n'est pas calculé pour les régions desservies par les BSP enregistrant < 12 cas pendant la période visée par le rapport.

Data are provided in English format / Le format des chiffres est le format anglo-saxon

Update

- The [Point-of-Care Testing Use Case Guidance](#) has been updated and is available on the Ministry's website.
- [Appendix 9: Management of Individuals with Point-of-Care Results](#) has been updated and is available on the Ministry's website.
- The guidance on Phase 2 Prioritization for COVID-19 Vaccination has been updated and is attached (English only). This document will be available on the Ministry's website shortly in both English and French.

Mise à jour

- [l'Orientation sur les scénarios d'utilisation du test de dépistage rapide aux points de service](#) a été mis à jour et affiché sur le site Web du Ministère.
- [Annexe 9 : Gestion des personnes ayant obtenu des résultats de tests au point de service](#) a été mis à jour et affiché sur le site Web du Ministère.
- Veuillez trouver les directives sur l'ordre des priorités pour la phase 2 de la vaccination contre la COVID-19 ci-jointes. Ce document a été mis à jour et sera bientôt affiché sur le site Web du ministère en français et en anglais.

Looking for more information?

- For more information about cases and deaths in Ontario over the course of this pandemic, and for breakdowns by region, age, and sex, please view the [Government of Ontario website](#) or the [Ontario COVID-19 Data Tool](#) by Public Health Ontario.
- Please visit the ministry website for [sector-specific guidance](#) and [directives](#), [memorandums](#) and [other resources](#).

Vous cherchez d'autres renseignements?

- Pour obtenir d'autres renseignements sur les cas et les décès en Ontario pendant cette pandémie, et pour connaître la répartition par région, âge et sexe, consultez [le site Web du gouvernement de l'Ontario](#) ou [l'Outil de données de l'Ontario sur la COVID-19](#) publié par Santé publique Ontario.
- Visit the Department's website for the [guidance document](#) as well as sector-specific [directives, memos and other resources](#) .



If you have received this e-mail in error, please contact the sender and delete all copies.
Opinions, conclusions or other information contained in this e-mail may not be that of the organization.

If you have received this message in error, please contact the sender and delete all copies.
The opinions, conclusions or other information contained in this post are not necessarily those of the organization.



Phase 2 Prioritization for COVID-19 Vaccination v1.1 2021-03-23 FINAL.pdf

6 MB
