

Zimbra

pgbatten@rnao.ca

Situation Report # 389: COVID-19 / Situation Report # 389: COVID-19

Thu, Mar 18, 2021 05:54 PM

📎 5 attachments

Subject: Situation Report # 389: COVID-19 / Situation Report # 389: COVID-19

Situation Report # 389: Covid-19 / Situation Report n^o 389 Covid-19

Ministry of Health | Health System Emergency Management Branch / Ministry of Health | Emergency Management Directorate for the Health System

March 18, 2021 / March 18, 2021

Situation:

Case count as of March 18, 2021 / Number of cases on March 18, 2021				
Area / Region	Area / Region	Change from yesterday	Deaths / Deaths	Change from yesterday
Canada*	919 239	+ 3 371	22,554	+ 35
Ontario **	323,509	+1 553	7,202	+ 15

* Numbers from CHAP current as of 7 pm yesterday / Figures PHAC update at 19h yesterday.

** Ontario current as of 3 pm yesterday / Ontario figures updated at 3pm yesterday.

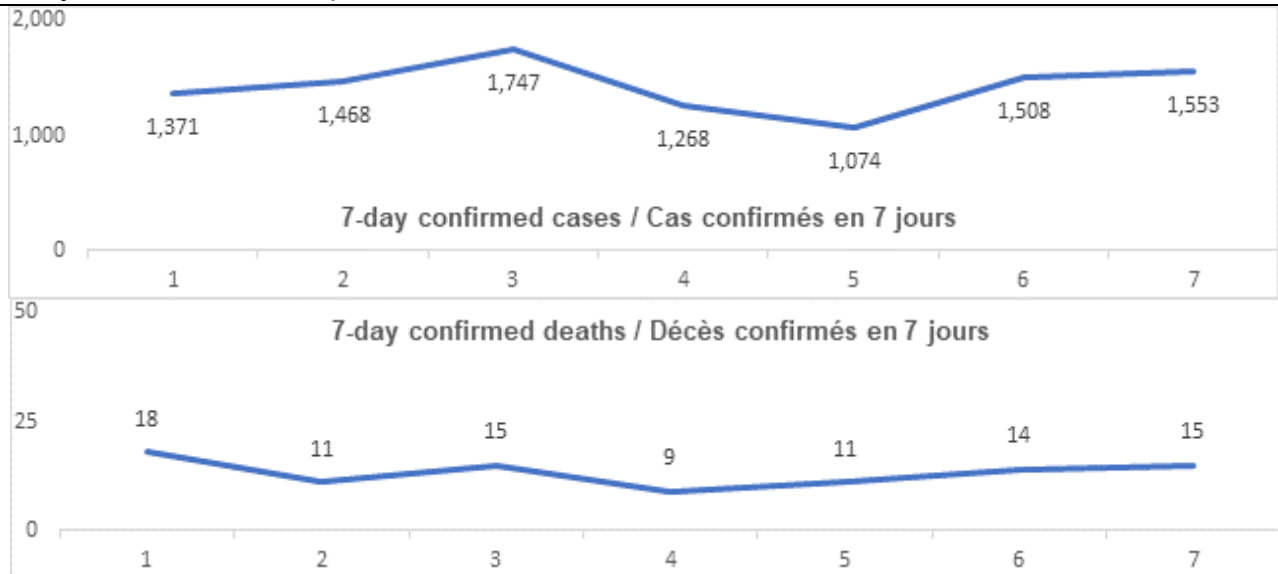
Ontario:

Vaccination*	Vaccination	Total (cumulative) / Total (cumulative)
Cumulative vaccine doses administered	Total number of vaccine doses administered	1,408,327

* Total counts as of 4 pm today.

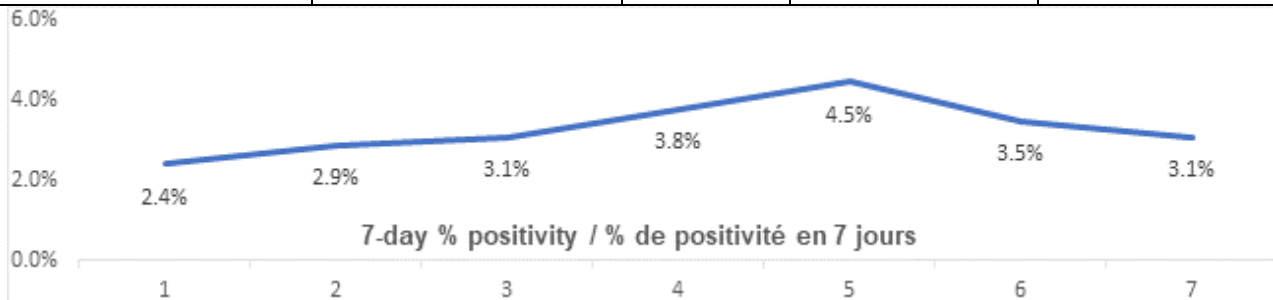
Confirmed Cases	Confirmed cases	Data Source / Data Source	Yesterday / Yesterday	7-day% change / % change over 7 days
Cumulative Cases	Cumulative number of cases	CCM / SPGCC	323,509	3%
Health Sector Worker Cases	Number of cases among health	CCM / SPGCC	19 941	1%

	workers			
Cumulative Resolved	Nombre cumulatif de cas résolus	CCM / SPGCC	303 493	3%
Cumulative Deaths	Nombre cumulatif de décès	CCM / SPGCC	7 202	1%
Long-Term Care Home Residents	Nombre de décès de résidents des CSLD	Ontario.ca: Status of COVID-19 cases in LTCH		Ontario.ca: État des cas de COVID-19 en FSLD
Retirement Home Residents	Nombre de décès de résidents des maisons de retraite	RHRA Dashboard		Tableau de bord de l'ORMR
Health Sector Worker	Nombre de décès de travailleurs du secteur de la santé	CCM / SPGCC	16	0%
Daily Count / Nombre quotidien				



Effective Reproduction Number (Rt)* and	Taux de reproduction effectif (Re)* et	Data Source / Source	March 10, 2021 - March 16, 2021 / 10	March 5, 2021 - March 11, 2021 / 5 mars,
--	---	----------------------	--------------------------------------	--

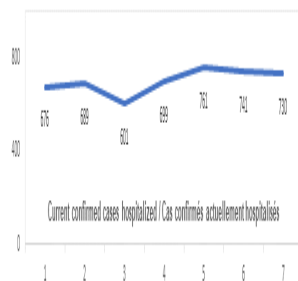
Confidence Interval	intervalle de confiance	des données	mars, 2021 - 16 mars, 2021	2021 - 11 mars, 2021
Ontario	Ontario	PHO / SPO	1.14 [1.12 - 1.16]	1.01 [0.99 - 1.04]
North	Nord	PHO / SPO	1.20 [1.11 - 1.30]	1.15 [1.05 - 1.26]
Eastern	Est	PHO / SPO	1.03 [0.95 - 1.12]	1.12 [1.03 - 1.22]
Central East	Centre-Est	PHO / SPO	1.14 [1.10 - 1.18]	0.98 [0.94 - 1.01]
Toronto	Toronto	PHO / SPO	1.21 [1.16 - 1.25]	0.94 [0.90 - 0.98]
South West	Sud-Ouest	PHO / SPO	1.16 [1.07 - 1.26]	1.07 [0.98 - 1.17]
Central West	Centre-Ouest	PHO / SPO	1.04 [0.98 - 1.09]	1.13 [1.08 - 1.20]
Testing	Dépistage		Yesterday / Hier	7-day average / Moyenne de 7 jours
Daily tests completed	Dépistages quotidiens effectués	NOC / COR	58 560	48 693
% positivity	% de positivité	NOC / COR	3.1%	3.3%
Tests in process	Analyses en cours	NOC / COR	32 330	27 275



Daily Count / Nombre quotidien

Acute Care	Soins aigus	Data Source / Source des données	Yesterday / Hier	7-day % change / % de changement sur 7 jours
Confirmed patients hospitalized	Cas confirmés hospitalisés	dBCS / RqL	730	7%

Cumulative hospitalized health sector workers	Nombre cumulatif de travailleurs du secteur de la santé hospitalisés	CCM / SPGCC	381	1%
Cumulative health sector workers in ICU	Nombre cumulatifs de travailleurs du secteur de la santé aux soins intensifs	CCM / SPGCC	82	0%
				7-day average / Moyenne de 7 jours
Current vented patients (includes COVID+)	Patients actuellement branchés à un respirateur (incluent les COVID+)	CCSO / SOSMPC	678	670
CRCI Vented	COVID+ sur respirateur	CCSO / SOSMPC	204	202
Daily Count / Nombre quotidien				



Active Outbreaks	Éclosions actives	Data Source / Source des données	Yesterday / Hier	7-day average / Moyenne de 7 jours
Congregate Care / Habitations collectives				
LTCH	FLSD	CCM / SPGCC	65	73
RH	MR	CCM / SPGCC	40	49
Hospital	Hôpital	CCM / SPGCC	32	26
Congregate Living / Hébergement collectif				

Group Homes / Supportive Housing	Foyers de groupe / logement avec services de soutien	CCM / SPGCC	31	35
Shelter	Refuge	CCM / SPGCC	31	32
Correctional Facilities	Établissements correctionnels	CCM / SPGCC	9	9
Short-term Accommodation	Logement temporaire	CCM / SPGCC	3	3
Other congregate	Autre hébergement collectif	CCM / SPGCC	12	9
Education / Éducation				
Childcare	Garde d'enfants	CCM / SPGCC	44	40
Elementary school	École élémentaire	CCM / SPGCC	84	79
Secondary school	École secondaire	CCM / SPGCC	15	14
Elementary/Secondary school	École élémentaire/secondaire	CCM / SPGCC	1	1
Post-Secondary	Postsecondaire	CCM / SPGCC	3	2
Workplaces / Lieu de travail				
Farm	Exploitation agricole	CCM / SPGCC	17	17
Food Processing	Transformation alimentaire	CCM / SPGCC	7	6
Retail	Vente au détail	CCM / SPGCC	24	20
Medical/Health Service	Service médical / de santé	CCM / SPGCC	8	5
Other Workplace	Autre lieu de travail	CCM / SPGCC	98	98
Recreational / Loisir				
Bar / Restaurant / Nightclub	Bar / restaurant / boîte de nuit	CCM / SPGCC	10	11
Recreational Fitness	Activités de conditionnement physique récréatives	CCM / SPGCC	5	6
Personal Service Setting	Établissement de services personnels	CCM / SPGCC	2	3
Other recreational setting	Autre établissement de loisir	CCM / SPGCC	14	14
Other / Autre				
Other	Autre	CCM / SPGCC	2	4
Undefined	Indéfini	CCM /	6	7

CCM = Provincial Case and Contact Management Solution; PHO = Public Health Ontario; NOC = COVID19 Provincial Diagnostic Network Operations Centre; CCSO = Critical Care Services Ontario; dBCS = Daily Bed Census; CRCI = COVID-Related Critical Illness (COVID-Related Critical Illness (CRCI) is defined as: Admission to the ICU because of a clinical syndrome consistent with COVID, AND the patient has had a positive test that is consistent with acute COVID illness. COVID+ is a sub-set of CRCI patients whose last COVID test was positive.)

*Effective reproduction number (Rt) is updated twice weekly and not daily. Rt is not calculated for PHU Regions with case counts < 12 over the reporting period.

SPGCC= Système provincial de gestion des cas et des contacts; SPO = Santé publique Ontario; COR = Centre des opérations du réseau provincial de diagnostic de la COVID-19; SOSMPC = Services ontariens des soins aux malades en phase critique; RqL = Recensement quotidien des lits; MGLC = maladie grave liée à la COVID-19 (une maladie grave liée à la COVID-19 s'entend d'une maladie entraînant l'admission aux soins intensifs en raison d'un syndrome clinique correspondant à la COVID-19, ET le résultat du dépistage concorde avec une COVID-19 active. COVID+ est une série secondaire de patients dont le dernier dépistage de la COVID a été positif.)

*Le taux de reproduction effectif (Re) est mis à jour deux fois par semaine et non pas quotidiennement. Le Re n'est pas calculé pour les régions desservies par les BSP enregistrant < 12 cas pendant la période visée par le rapport.

Data are provided in English format / Le format des chiffres est le format anglo-saxon

Update

- [Ottawa Public Health Region Moving to Red-Control Level of COVID-19 Response Framework](#). In consultation with the Chief Medical Officer of Health, the Ontario Government is moving the Ottawa Public Health region to the Red-Control level in the Keeping Ontario Safe and Open Framework. The decision was made at the request of the local medical officer of health due to the concerning trends in public health indicators in the region.
- The [Guidance for Prioritizing Health Care Workers for COVID-19 Vaccination](#) has been updated and is available on the Ministry's website.

Mise à jour

- [La Circonscription sanitaire d'Ottawa passe au palier rouge du Cadre d'intervention pour la COVID-19](#). En consultation avec le médecin hygiéniste en chef, le gouvernement de l'Ontario place la Circonscription sanitaire d'Ottawa dans le palier « rouge — contrôler » du Cadre d'intervention pour garder l'Ontario en sécurité et ouvert révisé et renforcé. La décision a été prise à la demande du médecin hygiéniste local en raison des tendances préoccupantes des indicateurs de la santé publique dans la région.
- Le [Document d'orientation sur la priorisation des travailleurs de la santé en matière de vaccination contre la COVID-19](#) a été mis à jour et affiché sur le site Web du ministère.

Looking for more information?

- For more information about cases and deaths in Ontario over the course of this pandemic, and for breakdowns by region, age, and sex, please view the [Government of Ontario website](#) or the [Ontario COVID-19 Data Tool](#) by Public Health Ontario.

- Please visit the ministry website for [sector-specific guidance and directives](#), [memorandums and other resources](#).

Vous cherchez d'autres renseignements?

- Pour obtenir d'autres renseignements sur les cas et les décès en Ontario pendant cette pandémie, et pour connaître la répartition par région, âge et sexe, consultez [le site Web du gouvernement de l'Ontario](#) ou [l'Outil de données de l'Ontario sur la COVID-19](#) publié par Santé publique Ontario.
- Consultez le site Web du Ministère pour obtenir le [document d'orientation](#) ainsi que les [directives, notes de service et autres ressources](#) particulières au secteur.



If you have received this e-mail in error, please contact the sender and delete all copies.
Opinions, conclusions or other information contained in this e-mail may not be that of the organization.

If you have received this message in error, please contact the sender and delete all copies.
The opinions, conclusions or other information contained in this post are not necessarily those of the organization.