

Situation Report #388 : COVID-19 / Rapport sur la Situation #388 : COVID-19

Wed, Mar 17, 2021 09:26 PM

23 attachments

Subject : Situation Report #388 : COVID-19 / Rapport sur la Situation #388 : COVID-19

Situation Report #388: COVID-19 / Rapport sur la situation n° 388: COVID-19

Ministry of Health | Health System Emergency Management Branch / Ministère de la Santé | Direction de la gestion des situations d'urgence pour le système de santé

March 17, 2021 / 17 mars 2021

Situation:

Case count as of March 17, 2021 / Nombre de cas le 17 mars 2021				
Area / Région	Area / Région	Change from yesterday / Changement par rapport à hier	Deaths / Décès	Change from yesterday / Changement par rapport à hier
Canada*	+ 915 868	+ 2 821	+ 22 519	+ 24
Ontario**	+ 321 956	+ 1 508	+ 7 187	+ 14

* Numbers from PHAC current as of 7 p.m. yesterday / Chiffres de l'ASPC à jour à 19h hier.

** Ontario current as of 3 p.m. yesterday / Chiffres de l'Ontario à jour à 15h hier.

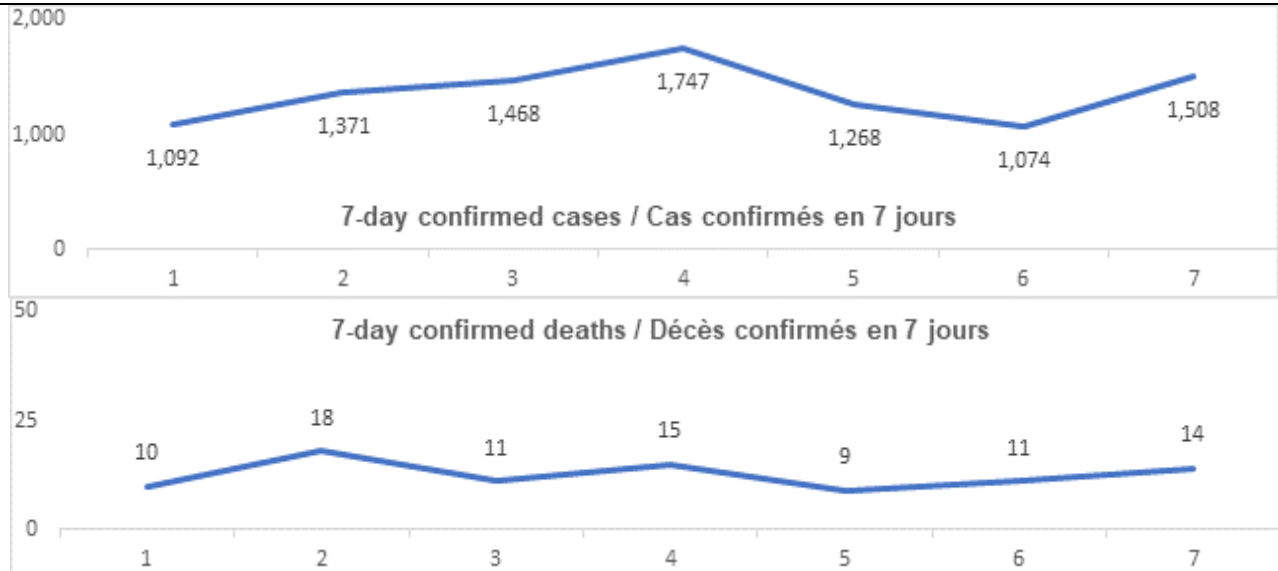
Ontario:

Vaccination*	Vaccination	Total (cumulative) / Total (cumulatif)
Cumulative vaccine doses administered	Nombre total de doses de vaccin administrées	1 346 927

* Total counts as of 4 p.m. today.

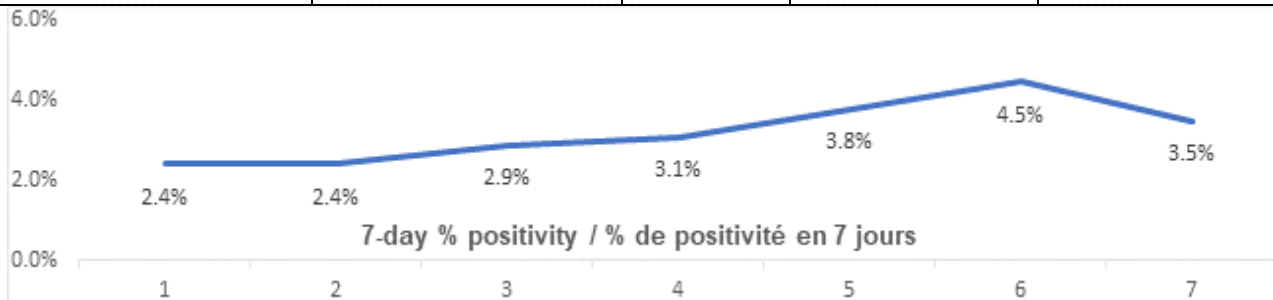
Confirmed Cases	Cas confirmés	Data Source / Source des données	Yesterday / Hier	7-day % change / % de changement sur 7 jours
Cumulative Cases	Nombre cumulatif de cas	CCM / SPGCC	321 956	3%
Health Sector Worker Cases	Nombre de cas chez les	CCM / SPGCC	19 701	3%

	travailleurs du secteur de la santé			
Cumulative Resolved	Nombre cumulatif de cas résolus	CCM / SPGCC	302 257	3%
Cumulative Deaths	Nombre cumulatif de décès	CCM / SPGCC	7 187	1%
Long-Term Care Home Residents	Nombre de décès de résidents des CSLD	Ontario.ca: Status of COVID-19 cases in LTCH		Ontario.ca: État des cas de COVID-19 en FSLD
Retirement Home Residents	Nombre de décès de résidents des maisons de retraite	RHRA Dashboard		Tableau de bord de l'ORMR
Health Sector Worker	Nombre de décès de travailleurs du secteur de la santé	CCM / SPGCC	16	0%
Daily Count / Nombre quotidien				



Effective Reproduction Number (Rt)* and	Taux de reproduction effectif (Re)* et	Data Source / Source	March 10, 2021 - March 16, 2021 / 10	March 5, 2021 - March 11, 2021 / 5 mars,
--	---	----------------------	--------------------------------------	--

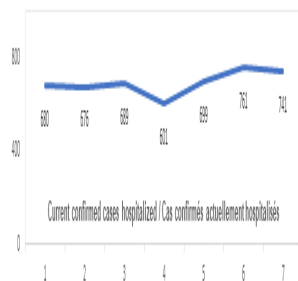
Confidence Interval	intervalle de confiance	des données	mars, 2021 - 16 mars, 2021	2021 - 11 mars, 2021
Ontario	Ontario	PHO / SPO	1.14 [1.12 - 1.16]	1.01 [0.99 - 1.04]
North	Nord	PHO / SPO	1.20 [1.11 - 1.30]	1.15 [1.05 - 1.26]
Eastern	Est	PHO / SPO	1.03 [0.95 - 1.12]	1.12 [1.03 - 1.22]
Central East	Centre-Est	PHO / SPO	1.14 [1.10 - 1.18]	0.98 [0.94 - 1.01]
Toronto	Toronto	PHO / SPO	1.21 [1.16 - 1.25]	0.94 [0.90 - 0.98]
South West	Sud-Ouest	PHO / SPO	1.16 [1.07 - 1.26]	1.07 [0.98 - 1.17]
Central West	Centre-Ouest	PHO / SPO	1.04 [0.98 - 1.09]	1.13 [1.08 - 1.20]
Testing	Dépistage		Yesterday / Hier	7-day average / Moyenne de 7 jours
Daily tests completed	Dépistages quotidiens effectués	NOC / COR	49 128	48 987
% positivity	% de positivité	NOC / COR	3.5%	3.2%
Tests in process	Analyses en cours	NOC / COR	35 201	28 661



Daily Count / Nombre quotidien

Acute Care	Soins aigus	Data Source / Source des données	Yesterday / Hier	7-day % change / % de changement sur 7 jours
Confirmed patients hospitalized	Cas confirmés hospitalisés	dBCS / RqL	741	9%

Cumulative hospitalized health sector workers	Nombre cumulatif de travailleurs du secteur de la santé hospitalisés	CCM / SPGCC	377	2%
Cumulative health sector workers in ICU	Nombre cumulatifs de travailleurs du secteur de la santé aux soins intensifs	CCM / SPGCC	82	3%
				7-day average / Moyenne de 7 jours
Current vented patients (includes COVID+)	Patients actuellement branchés à un respirateur (incluent les COVID+)	CCSO / SOSMPC	698	674
CRCI Vented	COVID+ sur respirateur	CCSO / SOSMPC	205	201
Daily Count / Nombre quotidien				



Active Outbreaks	Éclosions actives	Data Source / Source des données	Yesterday / Hier	7-day average / Moyenne de 7 jours
Congregate Care / Habitations collectives				
LTCH	FLSD	CCM / SPGCC	69	74
RH	MR	CCM / SPGCC	46	51
Hospital	Hôpital	CCM / SPGCC	29	25
Congregate Living / Hébergement collectif				

Group Homes / Supportive Housing	Foyers de groupe / logement avec services de soutien	CCM / SPGCC	35	36
Shelter	Refuge	CCM / SPGCC	31	32
Correctional Facilities	Établissements correctionnels	CCM / SPGCC	9	9
Short-term Accommodation	Logement temporaire	CCM / SPGCC	3	3
Other congregate	Autre hébergement collectif	CCM / SPGCC	10	9
Education / Éducation				
Childcare	Garde d'enfants	CCM / SPGCC	41	39
Elementary school	École élémentaire	CCM / SPGCC	76	77
Secondary school	École secondaire	CCM / SPGCC	14	14
Elementary/Secondary school	École élémentaire/secondaire	CCM / SPGCC	1	1
Post-Secondary	Postsecondaire	CCM / SPGCC	2	2
Workplaces / Lieu de travail				
Farm	Exploitation agricole	CCM / SPGCC	17	17
Food Processing	Transformation alimentaire	CCM / SPGCC	5	6
Retail	Vente au détail	CCM / SPGCC	22	19
Medical/Health Service	Service médical / de santé	CCM / SPGCC	4	5
Other Workplace	Autre lieu de travail	CCM / SPGCC	98	97
Recreational / Loisir				
Bar / Restaurant / Nightclub	Bar / restaurant / boîte de nuit	CCM / SPGCC	10	12
Recreational Fitness	Activités de conditionnement physique récréatives	CCM / SPGCC	4	6
Personal Service Setting	Établissement de services personnels	CCM / SPGCC	3	3
Other recreational setting	Autre établissement de loisir	CCM / SPGCC	14	14
Other / Autre				
Other	Autre	CCM / SPGCC	5	4
Undefined	Indéfini	CCM /	8	7

CCM = Provincial Case and Contact Management Solution; PHO = Public Health Ontario; NOC = COVID19 Provincial Diagnostic Network Operations Centre; CCSO = Critical Care Services Ontario; dBCS = Daily Bed Census; CRCI = COVID-Related Critical Illness (COVID-Related Critical Illness (CRCI) is defined as: Admission to the ICU because of a clinical syndrome consistent with COVID, AND the patient has had a positive test that is consistent with acute COVID illness. COVID+ is a sub-set of CRCI patients whose last COVID test was positive.)

*Effective reproduction number (Rt) is updated twice weekly and not daily. Rt is not calculated for PHU Regions with case counts < 12 over the reporting period.

SPGCC= Système provincial de gestion des cas et des contacts; SPO = Santé publique Ontario; COR = Centre des opérations du réseau provincial de diagnostic de la COVID-19; SOSMPC = Services ontariens des soins aux malades en phase critique; RqL = Recensement quotidien des lits; MGLC = maladie grave liée à la COVID-19 (une maladie grave liée à la COVID-19 s'entend d'une maladie entraînant l'admission aux soins intensifs en raison d'un syndrome clinique correspondant à la COVID-19, ET le résultat du dépistage concorde avec une COVID-19 active. COVID+ est une série secondaire de patients dont le dernier dépistage de la COVID a été positif.)

*Le taux de reproduction effectif (Re) est mis à jour deux fois par semaine et non pas quotidiennement. Le Re n'est pas calculé pour les régions desservies par les BSP enregistrant < 12 cas pendant la période visée par le rapport.

Data are provided in English format / Le format des chiffres est le format anglo-saxon

Update

- The foreign worker community can often face language barriers, and may experience fear or lack of understanding on how to access public services. With spring upon us, we enter another season of increasing numbers of foreign workers in Ontario while continuing to struggle with the pandemic response. The attached 9-1-1 Fact Sheet has been prepared to educate foreign workers on how to access 911 services for ambulance response. These 9-1-1 Fact Sheets have been provided in English, French, Arabic, Mandarin, Cantonese, Spanish, Filipino (Tagalog), Thai, and Vietnamese. We ask that you share this ministry approved 9-1-1 Fact Sheet with any community or group who can benefit from this information, and we appreciate your continued support and efforts towards the COVID-19 response throughout Ontario. Should you have any questions or concerns specific to these documents please contact Don Pierce at Donald.L.Pierce@ontario.ca.

Mise à jour

- La communauté des travailleurs étrangers est souvent confrontée à des obstacles linguistiques et peut éprouver de la crainte ou un manque de compréhension quant à la manière d'accéder aux services publics. Avec l'arrivée du printemps, nous entrons dans une autre saison où le nombre de travailleurs étrangers en Ontario augmente, alors que nous continuons à lutter contre la pandémie. La fiche d'information sur les services 9-1-1 ci-jointe a été préparée pour informer les travailleurs étrangers sur la façon d'accéder aux services 9-1-1 pour obtenir une ambulance. Cette fiche d'information sur les services 9-1-1 est disponible en anglais, en français, en arabe, en mandarin, en cantonais, en espagnol, en filipino (tagalog), en thaï et en vietnamien. Nous vous demandons de transmettre cette fiche d'information sur les services 9-1-1 approuvée par le ministère à toute communauté ou tout groupe susceptible de bénéficier de cette information, et nous vous remercions de votre soutien et de vos efforts continus dans la

lutte contre la COVID-19 partout en Ontario. Si vous avez des questions ou des préoccupations concernant ces documents, veuillez communiquer avec Don Pierce à Donald.L.Pierce@ontario.ca.

Looking for more information?

- For more information about cases and deaths in Ontario over the course of this pandemic, and for breakdowns by region, age, and sex, please view the [Government of Ontario website](#) or the [Ontario COVID-19 Data Tool](#) by Public Health Ontario.
- Please visit the ministry website for sector-specific [guidance](#) and [directives](#), [memorandums](#) and [other resources](#).

Vous cherchez d'autres renseignements?


- Pour obtenir d'autres renseignements sur les cas et les décès en Ontario pendant cette pandémie, et pour connaître la répartition par région, âge et sexe, consultez [le site Web du gouvernement de l'Ontario](#) ou [l'Outil de données de l'Ontario sur la COVID-19](#) publié par Santé publique Ontario.
- Consultez le site Web du Ministère pour obtenir le [document d'orientation](#) ainsi que les [directives](#), [notes de service](#) et [autres ressources](#) particulières au secteur.





If you have received this e-mail in error, please contact the sender and delete all copies. Opinions, conclusions or other information contained in this e-mail may not be that of the organization.


Si vous avez reçu ce message par erreur, veuillez communiquer avec l'expéditeur et supprimer toutes les copies.

Les opinions, les conclusions ou d'autres informations contenues dans ce message ne sont pas nécessairement celles de l'organisation.

 **911_factsheet_8-5x11_EN v3 1.pdf**
356 KB

 **911_factsheet_8-5x11_EN v3 2.pdf**
341 KB

 **911_factsheet_8-5x11_FR v3 1.pdf**
349 KB

 **911_factsheet_8-5x11_FR v3 2.pdf**
346 KB

-  **Arabic_911_factsheet_8-5x11 1.pdf**
455 KB
 -  **Arabic_911_factsheet_8-5x11 2.pdf**
452 KB
 -  **S-Chinese-911_factsheet_8-5x11 1.pdf**
457 KB
 -  **S-Chinese-911_factsheet_8-5x11 2.pdf**
454 KB
 -  **Spanish_911_factsheet_8-5x11_EN v3 1.pdf**
345 KB
 -  **Spanish_911_factsheet_8-5x11_EN v3 2.pdf**
345 KB
 -  **Tagalog_911_factsheet_8-5x11_EN v3 1.pdf**
345 KB
 -  **Tagalog_911_factsheet_8-5x11_EN v3 2.pdf**
346 KB
 -  **T-Chinese-911_factsheet_8-5x11 1.pdf**
476 KB
 -  **T-Chinese-911_factsheet_8-5x11 2.pdf**
475 KB
 -  **THAI-911_factsheet_8-5x11 1.pdf**
451 KB
 -  **THAI-911_factsheet_8-5x11 2.pdf**
450 KB
 -  **VIET-911_factsheet_8-5x11 1.pdf**
344 KB
 -  **VIET-911_factsheet_8-5x11 2.pdf**
342 KB
-