

Situation Report #384 : COVID-19 / Rapport sur la Situation #384 : COVID-19

Thu, Mar 11, 2021 07:54 PM

5 attachments

Subject : Situation Report #384 : COVID-19 / Rapport sur la Situation #384 : COVID-19

Situation Report #384: COVID-19 / Rapport sur la situation n° 384: COVID-19

Ministry of Health | Health System Emergency Management Branch / Ministère de la Santé | Direction de la gestion des situations d'urgence pour le système de santé

March 11, 2021 / 11 mars 2021

Situation:

Case count as of March 11, 2021 / Nombre de cas le 11 mars 2021				
Area / Région	Area / Région	Change from yesterday / Changement par rapport à hier	Deaths / Décès	Change from yesterday / Changement par rapport à hier
Canada*	+ 896 739	+ 3 221	+ 22 335	+ 31
Ontario**	+ 313 520	+ 1 092	+ 7 109	+ 10

* Numbers from PHAC current as of 7 p.m. yesterday / Chiffres de l'ASPC à jour à 19h hier.

** Ontario current as of 3 p.m. yesterday / Chiffres de l'Ontario à jour à 15h hier.

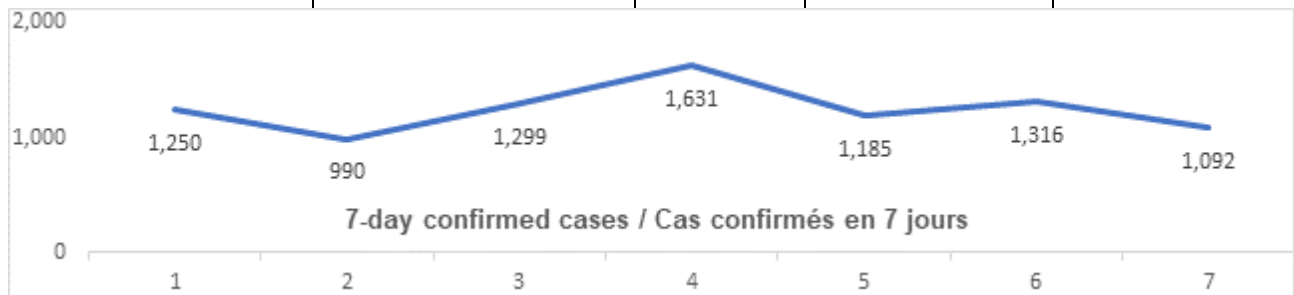
Ontario:

Vaccination*	Vaccination	Total (cumulative) / Total (cumulatif)
Cumulative vaccine doses administered	Nombre total de doses de vaccin administrées	1 054 830

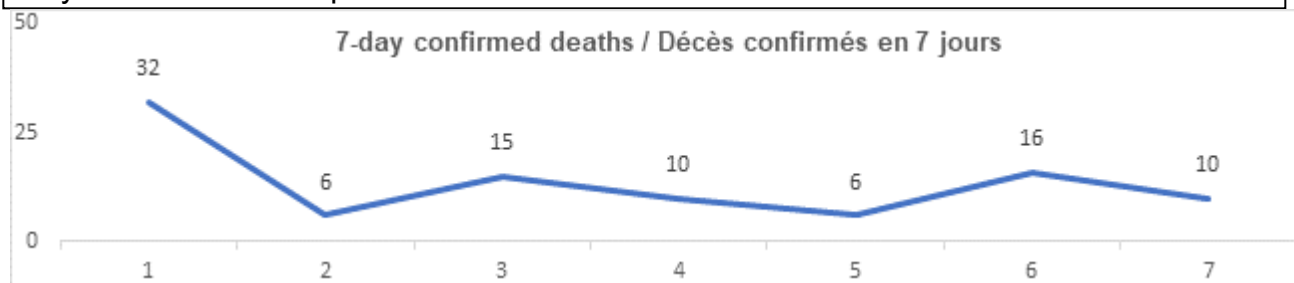
* Total counts as of 4 p.m. today.

Confirmed Cases	Cas confirmés	Data Source / Source des données	Yesterday / Hier	7-day % change / % de changement sur 7 jours
Cumulative Cases	Nombre cumulatif de cas	CCM / SPGCC	313 520	3%
Health Sector Worker Cases	Nombre de cas chez les travailleurs	CCM / SPGCC	19 701	3%

	du secteur de la santé			
Cumulative Resolved	Nombre cumulatif de cas résolus	CCM / SPGCC	295 128	3%
Cumulative Deaths	Nombre cumulatif de décès	CCM / SPGCC	7 109	1%
Long-Term Care Home Residents	Nombre de décès de résidents des CSLD	Ontario.ca: Status of COVID-19 cases in LTCH		Ontario.ca: État des cas de COVID-19 en FSLD
Retirement Home Residents	Nombre de décès de résidents des maisons de retraite	RHRA Dashboard		Tableau de bord de l'ORMR
Health Sector Worker	Nombre de décès de travailleurs du secteur de la santé	CCM / SPGCC	16	7%

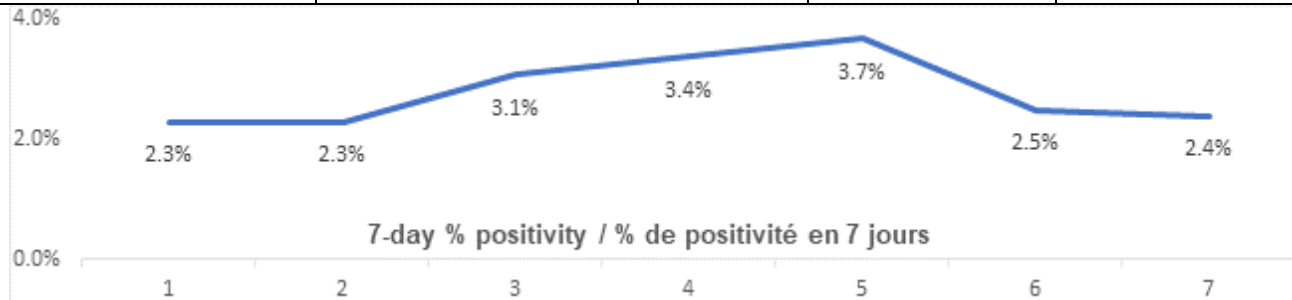


Daily Count / Nombre quotidien



Effective Reproduction Number (Rt)* and	Taux de reproduction effectif (Re)* et	Data Source / Source	March 5, 2021 - March 11, 2021 / 5 mars,	March 2, 2021 - March 9, 2021 / 2 mars,
--	---	----------------------	--	---

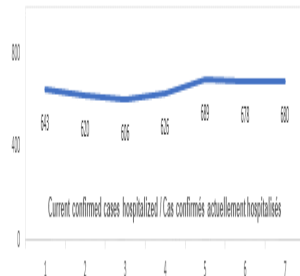
Confidence Interval	intervalle de confiance	des données	2021 - 11 mars, 2021	2021 - 9 mars, 2021
Ontario	Ontario	PHO / SPO	1.12 [1.10 - 1.15]	1.01 [0.99 - 1.04]
North	Nord	PHO / SPO	1.26 [1.16 - 1.37]	1.15 [1.05 - 1.26]
Eastern	Est	PHO / SPO	1.04 [0.95 - 1.12]	1.12 [1.03 - 1.22]
Central East	Centre-Est	PHO / SPO	1.09 [1.05 - 1.13]	0.98 [0.94 - 1.01]
Toronto	Toronto	PHO / SPO	1.19 [1.14 - 1.24]	0.94 [0.90 - 0.98]
South West	Sud-Ouest	PHO / SPO	1.18 [1.09 - 1.28]	1.07 [0.98 - 1.17]
Central West	Centre-Ouest	PHO / SPO	1.05 [1.00 - 1.11]	1.13 [1.08 - 1.20]
Testing	Dépistage		Yesterday / Hier	7-day average / Moyenne de 7 jours
Daily tests completed	Dépistages quotidiens effectués	NOC / COR	60 619	49 509
% positivity	% de positivité	NOC / COR	2.4%	2.8%
Tests in process	Analyses en cours	NOC / COR	42 033	29 454



Daily Count / Nombre quotidien

Acute Care	Soins aigus	Data Source / Source des données	Yesterday / Hier	7-day % change / % de changement sur 7 jours
Confirmed patients hospitalized	Cas confirmés hospitalisés	dBCS / RqL	680	2%
Cumulative	Nombre cumulatif	CCM /	377	2%

hospitalized health sector workers	de travailleurs du secteur de la santé hospitalisés	SPGCC		
Cumulative health sector workers in ICU	Nombre cumulatifs de travailleurs du secteur de la santé aux soins intensifs	CCM / SPGCC	82	3%
				7-day average / Moyenne de 7 jours
Current vented patients (includes COVID+)	Patients actuellement branchés à un respirateur (incluent les COVID+)	CCSO / SOSMPC	707	6 79
CRCI Vented	COVID+ sur respirateur	CCSO / SOSMPC	200	1 98
Daily Count / Nombre quotidien				



Active Outbreaks	Éclosions actives	Data Source / Source des données	Yesterday / Hier	7-day average / Moyenne de 7 jours
Congregate Care / Habitations collectives				
LTCH	FLSD	CCM / SPGCC	75	78
RH	MR	CCM / SPGCC	53	56
Hospital	Hôpital	CCM / SPGCC	20	22
Congregate Living / Hébergement collectif				
Group Homes / Supportive Housing	Foyers de groupe / logement avec services de soutien	CCM / SPGCC	37	38

Shelter	Refuge	CCM / SPGCC	32	32
Correctional Facilities	Établissements correctionnels	CCM / SPGCC	10	11
Short-term Accommodation	Logement temporaire	CCM / SPGCC	3	2
Other congregate	Autre hébergement collectif	CCM / SPGCC	6	4
Education / Éducation				
Childcare	Garde d'enfants	CCM / SPGCC	35	30
Elementary school	École élémentaire	CCM / SPGCC	75	62
Secondary school	École secondaire	CCM / SPGCC	13	12
Elementary/Secondary school	École élémentaire/secondaire	CCM / SPGCC	2	3
Post-Secondary	Postsecondaire	CCM / SPGCC	2	2
Workplaces / Lieu de travail				
Farm	Exploitation agricole	CCM / SPGCC	17	17
Food Processing	Transformation alimentaire	CCM / SPGCC	8	6
Retail	Vente au détail	CCM / SPGCC	17	14
Medical/Health Service	Service médical / de santé	CCM / SPGCC	6	7
Other Workplace	Autre lieu de travail	CCM / SPGCC	92	95
Recreational / Loisir				
Bar / Restaurant / Nightclub	Bar / restaurant / boîte de nuit	CCM / SPGCC	15	15
Recreational Fitness	Activités de conditionnement physique récréatives	CCM / SPGCC	7	6
Personal Service Setting	Établissement de services personnels	CCM / SPGCC	4	3
Other recreational setting	Autre établissement de loisir	CCM / SPGCC	14	16
Other / Autre				
Other	Autre	CCM / SPGCC	2	9
Undefined	Indéfini	CCM / SPGCC	5	9

CCM = Provincial Case and Contact Management Solution; PHO = Public Health Ontario; NOC = COVID19 Provincial Diagnostic Network Operations Centre; CCSO = Critical Care Services Ontario; dBCS = Daily Bed Census; CRCI = COVID-Related Critical Illness (COVID-Related Critical Illness (CRCI) is defined as: Admission to the ICU because of a clinical syndrome consistent with COVID, AND the patient has had a

positive test that is consistent with acute COVID illness. COVID+ is a sub-set of CRCI patients whose last COVID test was positive.)

*Effective reproduction number (Rt) is updated twice weekly and not daily. Rt is not calculated for PHU Regions with case counts < 12 over the reporting period.

SPGCC= Système provincial de gestion des cas et des contacts; SPO = Santé publique Ontario; COR = Centre des opérations du réseau provincial de diagnostic de la COVID-19; SOSMPC = Services ontariens des soins aux malades en phase critique; RqL = Recensement quotidien des lits; MGLC = maladie grave liée à la COVID-19 (une maladie grave liée à la COVID-19 s'entend d'une maladie entraînant l'admission aux soins intensifs en raison d'un syndrome clinique correspondant à la COVID-19, ET le résultat du dépistage concorde avec une COVID-19 active. COVID+ est une série secondaire de patients dont le dernier dépistage de la COVID a été positif.)

*Le taux de reproduction effectif (Re) est mis à jour deux fois par semaine et non pas quotidiennement. Le Re n'est pas calculé pour les régions desservies par les BSP enregistrant < 12 cas pendant la période visée par le rapport.

Data are provided in English format / Le format des chiffres est le format anglo-saxon

Update

- [Ontario Activates Emergency Brake in Sudbury Public Health Region](#). On the advice of the Chief Medical Officer of Health, the Ontario Government is activating an "emergency brake" in the Public Health Sudbury and Districts region, and moving it to the Grey-Lockdown level in the Keeping Ontario Safe and Open Framework. The decision was made due to the concerning trends in public health indicators and in consultation with the local medical officer of health.

Mise à jour

- [L'Ontario active le frein d'urgence dans la Circonscription sanitaire de Sudbury et districts](#). Sur les conseils du médecin hygiéniste en chef, le gouvernement de l'Ontario active un « frein d'urgence » dans la Circonscription sanitaire de Sudbury et districts et la déplace dans le palier « gris — confinement » du Cadre d'intervention pour garder l'Ontario en sécurité et ouvert. La décision a été prise en raison des tendances préoccupantes des indicateurs de la santé publique et en consultation avec le médecin hygiéniste local.

Looking for more information?

- For more information about cases and deaths in Ontario over the course of this pandemic, and for breakdowns by region, age, and sex, please view the [Government of Ontario website](#) or the [Ontario COVID-19 Data Tool](#) by Public Health Ontario.
- Please visit the ministry website for [sector-specific guidance](#) and [directives, memorandums and other resources](#).

Vous cherchez d'autres renseignements?

- Pour obtenir d'autres renseignements sur les cas et les décès en Ontario pendant cette pandémie, et pour connaître la répartition par région, âge et sexe, consultez [le site Web du gouvernement de l'Ontario](#) ou [l'Outil de données de l'Ontario sur la COVID-19](#) publié par Santé publique Ontario.

- Consultez le site Web du Ministère pour obtenir le document d'orientation ainsi que les directives, notes de service et autres ressources particulières au secteur.



If you have received this e-mail in error, please contact the sender and delete all copies.
Opinions, conclusions or other information contained in this e-mail may not be that of the organization.

Si vous avez reçu ce message par erreur, veuillez communiquer avec l'expéditeur et supprimer toutes les copies.
Les opinions, les conclusions ou d'autres informations contenues dans ce message ne sont pas nécessairement celles de l'organisation.