

Zimbra

pgbatten@rnao.ca

Situation Report # 383: COVID-19 / Situation Report # 383: COVID-19

Wed, Mar 10, 2021 06:23 PM

5 attachments

Subject: Situation Report # 383: COVID-19 / Situation Report # 383: COVID-19

Situation Report # 383: Covid-19 / Situation Report n^o 383: Covid-19

Ministry of Health | Health System Emergency Management Branch / Ministry of Health | Emergency Management Directorate for the Health System

March 10, 2021 / March 10, 2021

Situation:

Case count as of March 10, 2021 / Number of cases on March 10, 2021				
Area / Region	Area / Region	Change from yesterday	Deaths / Deaths	Change from yesterday
Canada*	+ 893 518	+ 2 820	+ 22 304	+ 28
Ontario **	+ 312 428	+1 316	+ 7 099	+ 16

* Numbers from CHAP current as of 7 pm yesterday / Figures PHAC update at 19h yesterday.

** Ontario current as of 3 pm yesterday / Ontario figures updated at 3pm yesterday.

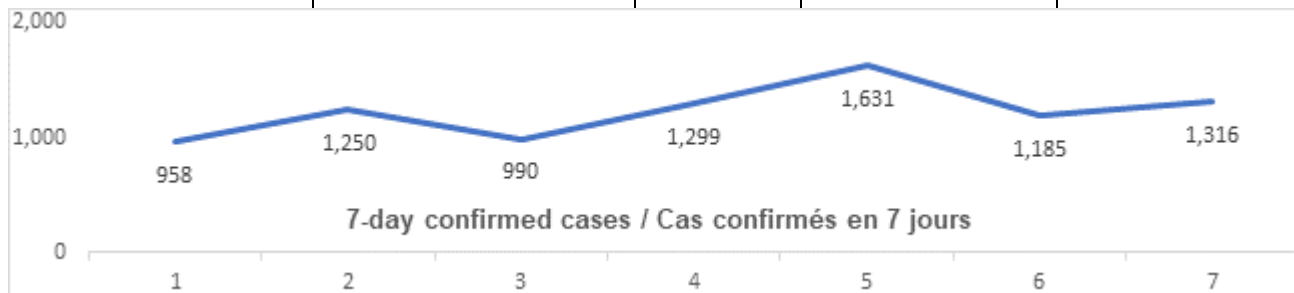
Ontario:

Vaccination*	Vaccination	Total (cumulative) / Total (cumulative)
Cumulative vaccine doses administered	Total number of vaccine doses administered	1,011,885

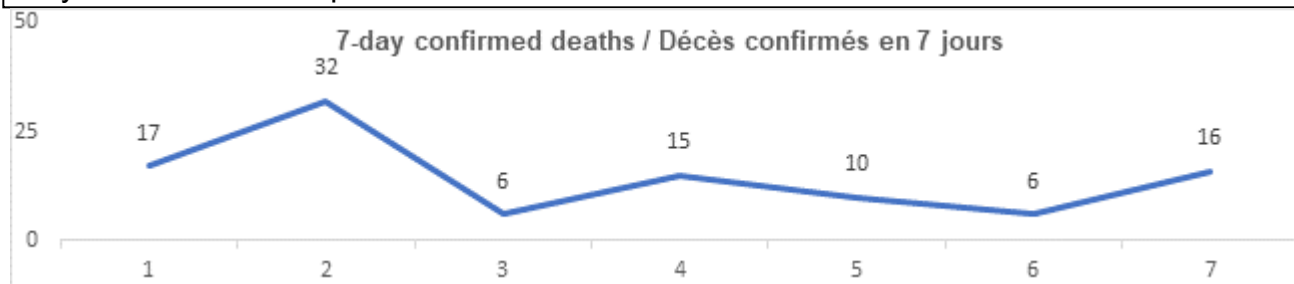
* Total counts as of 4 pm today.

Confirmed Cases	Confirmed cases	Data Source / Data Source	Yesterday / Yesterday	7-day% change / % change over 7 days
Cumulative Cases	Cumulative number of cases	CCM / SPGCC	312,428	3%
Health Sector Worker Cases	Number of cases among health	CCM / SPGCC	19,133	0%

	workers			
Cumulative Resolved	Nombre cumulatif de cas résolus	CCM / SPGCC	294 018	3%
Cumulative Deaths	Nombre cumulatif de décès	CCM / SPGCC	7 099	1%
Long-Term Care Home Residents	Nombre de décès de résidents des CSLD	Ontario.ca: Status of COVID-19 cases in LTCH		Ontario.ca: État des cas de COVID-19 en FSLD
Retirement Home Residents	Nombre de décès de résidents des maisons de retraite	RHRA Dashboard		Tableau de bord de l'ORMR
Health Sector Worker	Nombre de décès de travailleurs du secteur de la santé	CCM / SPGCC	16	7%

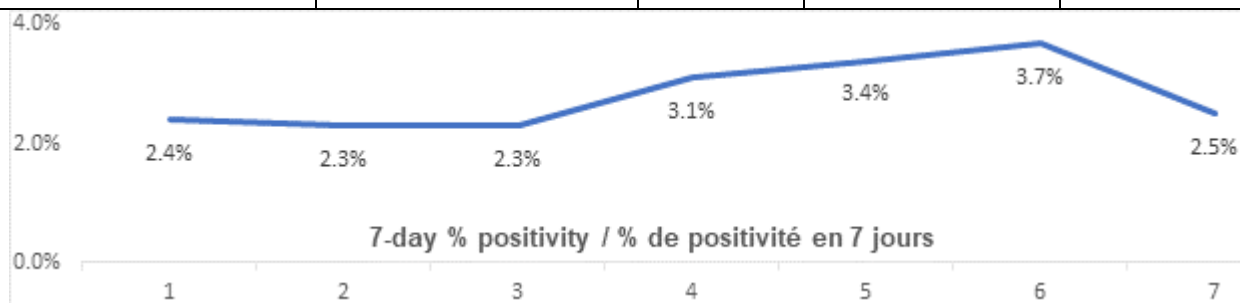


Daily Count / Nombre quotidien



Effective Reproduction Number (Rt)* and	Taux de reproduction effectif (Re)* et	Data Source / Source	March 2, 2021 - March 9, 2021 / 2 mars, 2021 - 9 mars, 2021	February 26, 2021 - March 4, 2021 / 26
--	---	----------------------	---	--

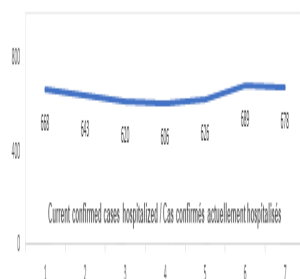
Confidence Interval	intervalle de confiance	des données		fevrier, 2021 - 4 mars, 2021
Ontario	Ontario	PHO / SPO	0.98 [0.96 - 1.01]	1.01 [0.99 - 1.04]
North	Nord	PHO / SPO	1.08 [0.98 - 1.18]	1.15 [1.05 - 1.26]
Eastern	Est	PHO / SPO	1.15 [1.05 - 1.25]	1.12 [1.03 - 1.22]
Central East	Centre-Est	PHO / SPO	0.95 [0.91 - 0.98]	0.98 [0.94 - 1.01]
Toronto	Toronto	PHO / SPO	0.91 [0.87 - 0.95]	0.94 [0.90 - 0.98]
South West	Sud-Ouest	PHO / SPO	1.06 [0.97 - 1.15]	1.07 [0.98 - 1.17]
Central West	Centre-Ouest	PHO / SPO	1.07 [1.02 - 1.13]	1.13 [1.08 - 1.20]
Testing	Dépistage		Yesterday / Hier	7-day average / Moyenne de 7 jours
Daily tests completed	Dépistages quotidiens effectués	NOC / COR	54 149	48 365
% positivity	% de positivité	NOC / COR	2.5%	2.8%
Tests in process	Analyses en cours	NOC / COR	38 518	29 612



Daily Count / Nombre quotidien

Acute Care	Soins aigus	Data Source / Source des données	Yesterday / Hier	7-day % change / % de changement sur 7 jours
Confirmed patients hospitalized	Cas confirmés hospitalisés	dBCS / RqL	678	0%
Cumulative hospitalized health	Nombre cumulatif de travailleurs du	CCM / SPGCC	369	0%

sector workers Cumulative health sector workers in ICU	secteur de la santé hospitalisés Nombre cumulatifs de travailleurs du secteur de la santé aux soins intensifs	CCM / SPGCC	80	0%
				7-day average / Moyenne de 7 jours
Current vented patients (includes COVID+)	Patients actuellement branchés à un respirateur (incluent les COVID+)	CCSO / SOSMP C	680	6 78
CRCI Vented	COVID+ sur respirateur	CCSO / SOSMP C	193	1 98
Daily Count / Nombre quotidien				



Active Outbreaks	Éclosions actives	Data Source / Source des données	Yesterday / Hier	7-day average / Moyenne de 7 jours
Congregate Care / Habitations collectives				
LTCH	FLSD	CCM / SPGCC	74	80
RH	MR	CCM / SPGCC	55	56
Hospital	Hôpital	CCM / SPGCC	22	24
Congregate Living / Hébergement collectif				
Group Homes / Supportive Housing	Foyers de groupe / logement avec services de soutien	CCM / SPGCC	33	39
Shelter	Refuge	CCM /	32	31

		SPGCC		
Correctional Facilities	Établissements correctionnels	CCM / SPGCC	11	11
Short-term Accommodation	Logement temporaire	CCM / SPGCC	3	2
Other congregate	Autre hébergement collectif	CCM / SPGCC	4	4
Education / Éducation				
Childcare	Garde d'enfants	CCM / SPGCC	30	30
Elementary school	École élémentaire	CCM / SPGCC	68	56
Secondary school	École secondaire	CCM / SPGCC	13	11
Elementary/Secondary school	École élémentaire/secondaire	CCM / SPGCC	3	3
Post-Secondary	Postsecondaire	CCM / SPGCC	2	2
Workplaces / Lieu de travail				
Farm	Exploitation agricole	CCM / SPGCC	17	17
Food Processing	Transformation alimentaire	CCM / SPGCC	5	6
Retail	Vente au détail	CCM / SPGCC	16	14
Medical/Health Service	Service médical / de santé	CCM / SPGCC	4	7
Other Workplace	Autre lieu de travail	CCM / SPGCC	91	97
Recreational / Loisir				
Bar / Restaurant / Nightclub	Bar / restaurant / boîte de nuit	CCM / SPGCC	16	15
Recreational Fitness	Activités de conditionnement physique récréatives	CCM / SPGCC	7	5
Personal Service Setting	Établissement de services personnels	CCM / SPGCC	4	3
Other recreational setting	Autre établissement de loisir	CCM / SPGCC	15	14
Other / Autre				
Other	Autre	CCM / SPGCC	11	10
Undefined	Indéfini	CCM / SPGCC	9	8

CCM = Provincial Case and Contact Management Solution; PHO = Public Health Ontario; NOC = COVID19 Provincial Diagnostic Network Operations Centre; CCSO = Critical Care Services Ontario; dBCS = Daily Bed Census; CRCI = COVID-Related Critical Illness (COVID-Related Critical Illness (CRCI) is defined as: Admission to the ICU because of a clinical syndrome consistent with COVID, AND the patient has had a positive test that is consistent with acute COVID illness. COVID+ is a sub-set of CRCI patients whose last

COVID test was positive.)

*Effective reproduction number (Rt) is updated twice weekly and not daily. Rt is not calculated for PHU Regions with case counts < 12 over the reporting period.

SPGCC= Système provincial de gestion des cas et des contacts; SPO = Santé publique Ontario; COR = Centre des opérations du réseau provincial de diagnostic de la COVID-19; SOSMPC = Services ontariens des soins aux malades en phase critique; RqL = Recensement quotidien des lits; MGLC = maladie grave liée à la COVID-19 (une maladie grave liée à la COVID-19 s'entend d'une maladie entraînant l'admission aux soins intensifs en raison d'un syndrome clinique correspondant à la COVID-19, ET le résultat du dépistage concorde avec une COVID-19 active. COVID+ est une série secondaire de patients dont le dernier dépistage de la COVID a été positif.)

*Le taux de reproduction effectif (Re) est mis à jour deux fois par semaine et non pas quotidiennement. Le Re n'est pas calculé pour les régions desservies par les BSP enregistrant < 12 cas pendant la période visée par le rapport.

Data are provided in English format / Le format des chiffres est le format anglo-saxon

Update

- [Ontario Pharmacies and Primary Care Settings to Begin Offering COVID-19 Vaccinations](#). As vaccine supply increases, the Ontario government is expanding the delivery channels available to administer COVID-19 vaccines to include pharmacies and primary care settings. As of Friday, March 12, over 325 pharmacies will be offering the AstraZeneca/COVISHIELD vaccine to eligible Ontarians aged 60-64, by appointment only, as part of the vaccine delivery pilot program in specific regions.

Mise à jour

- [Les pharmacies et les établissements de soins primaires de l'Ontario offriront la vaccination contre la COVID-19](#). Étant donné que l'approvisionnement en vaccins augmente, le gouvernement de l'Ontario élargit les canaux de distribution à sa disposition pour administrer les vaccins contre la COVID-19 afin d'inclure les pharmacies et les établissements de soins primaires. À compter du vendredi 12 mars, plus de 325 pharmacies offriront le vaccin d'AstraZeneca/COVISHIELD aux Ontariennes et Ontariens admissibles âgés de 60 à 64 ans, sur rendez-vous seulement, dans le cadre d'un programme pilote d'administration des vaccins dans certaines régions.

Looking for more information?

- For more information about cases and deaths in Ontario over the course of this pandemic, and for breakdowns by region, age, and sex, please view the [Government of Ontario website](#) or the [Ontario COVID-19 Data Tool](#) by Public Health Ontario.
- Please visit the ministry website for [sector-specific guidance](#) and [directives, memorandums and other resources](#).

Vous cherchez d'autres renseignements?

- Pour obtenir d'autres renseignements sur les cas et les décès en Ontario pendant cette pandémie, et pour connaître la répartition par région, âge et sexe, consultez [le site Web](#)

[du gouvernement de l'Ontario](#) ou [l'Outil de données de l'Ontario sur la COVID-19](#) publié par Santé publique Ontario.

- Visit the Department's website for the [guidance document as well as sector-specific directives, memos and other resources](#) .



If you have received this e-mail in error, please contact the sender and delete all copies.
Opinions, conclusions or other information contained in this e-mail may not be that of the organization.

If you have received this message in error, please contact the sender and delete all copies.
The opinions, conclusions or other information contained in this post are not necessarily those of the organization.