

Zimbra

pgbatten@rnao.ca

---

**Situation Report # 377: COVID-19 / Situation Report # 377: COVID-19**


---

Tue, Mar 02, 2021 06:13 PM

5 attachments

**Subject:** Situation Report # 377: COVID-19 / Situation Report # 377: COVID-19

## Situation Report No. 377 : Covid-19 / Situation Report n<sup>o</sup> 377 : 19-Covid

Ministry of Health | Health System Emergency Management Branch / Ministry of Health | Emergency Management Directorate for the Health System

March 2, 2021 / March 02, 2021

### Situation:

Case count as of March 2, 2021 / Number of cases on March 2, 2021				
Area / Region	Case count / Number of cases	Change from yesterday	Deaths / Deaths	Change from yesterday
Canada*	870,033	+ 3,530	22,017	+ 23
Ontario **	302,805	+ 966	6,997	+ 11

\* Numbers from CHAP current as of 7 pm yesterday / Figures PHAC update at 19h yesterday.

\*\* Ontario current as of 3 pm yesterday / Ontario figures updated at 3pm yesterday.

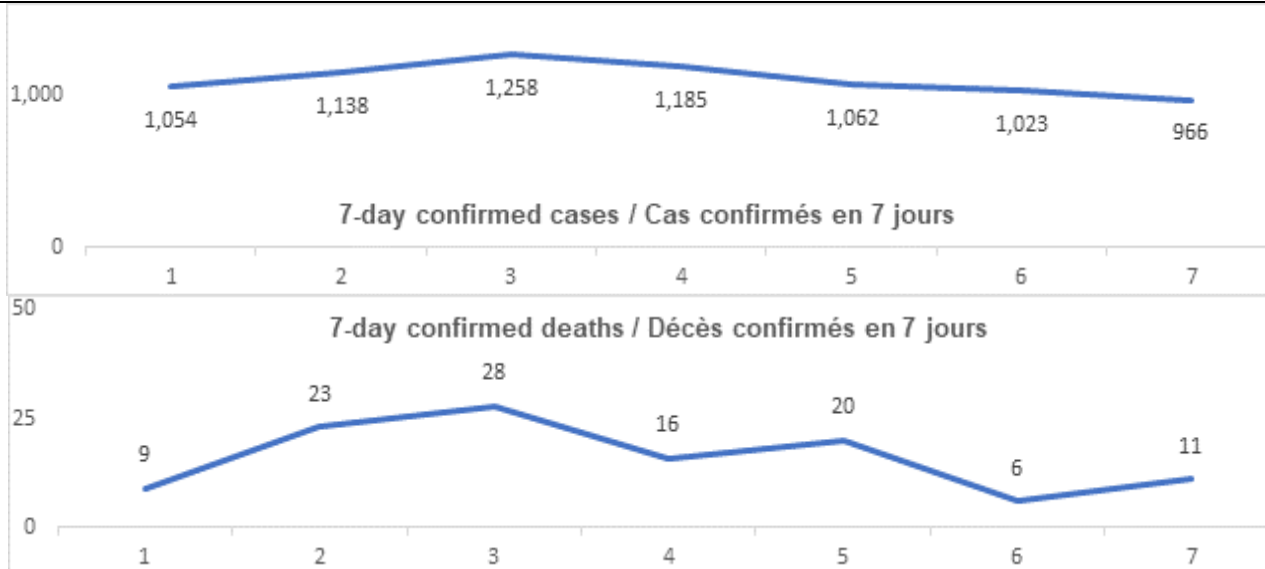
### Ontario:

Vaccination*	Vaccination	Total (cumulative) / Total (cumulative)
Cumulative vaccine doses administered	Total number of vaccine doses administered	749,159

\* Total counts as of 4 pm today.

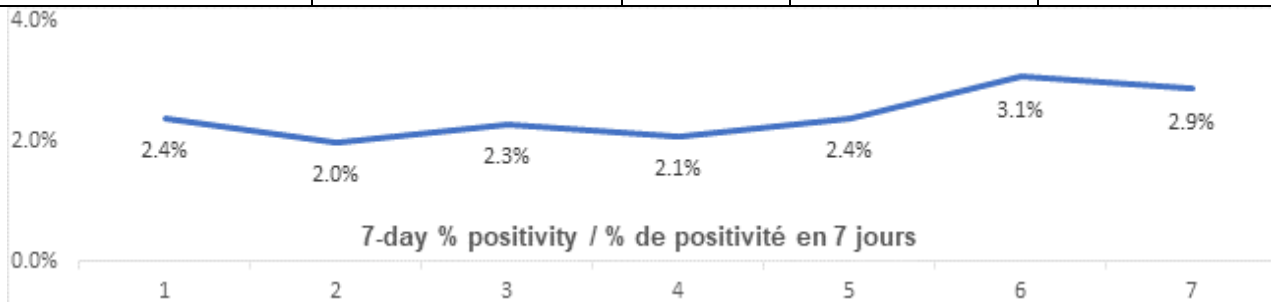
Confirmed Cases	Confirmed cases	Data Source / Data Source	Yesterday / Yesterday	7-day% change / % change over 7 days
Cumulative Cases	Cumulative number of cases	CCM / SPGCC	302,805	3%
Health Sector Worker Cases	Nombre de cas chez les	CCM / SPGCC	19 133	1%

	travailleurs du secteur de la santé			
Cumulative Resolved	Nombre cumulatif de cas résolus	CCM / SPGCC	285 262	3%
Cumulative Deaths	Nombre cumulatif de décès	CCM / SPGCC	6 997	2%
Long-Term Care Home Residents	Nombre de décès de résidents des CSLD	<a href="#">Ontario.ca: Status of COVID-19 cases in LTCH</a>		<a href="#">Ontario.ca: État des cas de COVID-19 en FSLD</a>
Retirement Home Residents	Nombre de décès de résidents des maisons de retraite	<a href="#">RHRA Dashboard</a>		<a href="#">Tableau de bord de l'ORMR</a>
Health Sector Worker	Nombre de décès de travailleurs du secteur de la santé	CCM / SPGCC	15	0%
Daily Count / Nombre quotidien				



<b>Effective Reproduction Number (Rt)* and</b>	<b>Taux de reproduction effectif (Re)* et</b>	Data Source / Source	February 19, 2021 - February 25,	February 17, 2021 - February 23,
--	---	----------------------	----------------------------------	----------------------------------

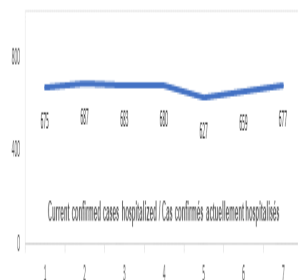
<b>Confidence Interval</b>	<b>intervalle de confiance</b>	des données	2021 / 19 fevrier, 2021 - 25 fevrier, 2021	2021 / 17 fevrier, 2021 - 23 fevrier, 2021
Ontario	Ontario	PHO / SPO	1.04 [1.02 - 1.06]	0.99 [0.97 - 1.01]
North	Nord	PHO / SPO	1.27 [1.15 - 1.40]	1.19 [1.07 - 1.32]
Eastern	Est	PHO / SPO	1.05 [0.96 - 1.15]	1.01 [0.92 - 1.10]
Central East	Centre-Est	PHO / SPO	1.02 [0.98 - 1.05]	0.98 [0.94 - 1.01]
Toronto	Toronto	PHO / SPO	1.02 [0.98 - 1.07]	1.00 [0.96 - 1.05]
South West	Sud-Ouest	PHO / SPO	0.96 [0.87 - 1.05]	0.90 [0.82 - 0.99]
Central West	Centre-Ouest	PHO / SPO	1.09 [1.03 - 1.15]	0.99 [0.93 - 1.05]
<b>Testing</b>	<b>Dépistage</b>		Yesterday / Hier	7-day average / Moyenne de 7 jours
Daily tests completed	Dépistages quotidiens effectués	NOC / COR	30 767	51 376
% positivity	% de positivité	NOC / COR	2.9%	2.5%
Tests in process	Analyses en cours	NOC / COR	31 074	29 741



Daily Count / Nombre quotidien

<b>Acute Care</b>	<b>Soins aigus</b>	Data Source / Source des données	Yesterday / Hier	7-day % change / % de changement sur 7 jours

Confirmed patients hospitalized	Cas confirmés hospitalisés	dBCS / RqL	677	-6%
Cumulative hospitalized health sector workers	Nombre cumulatif de travailleurs du secteur de la santé hospitalisés	CCM / SPGCC	369	1%
Cumulative health sector workers in ICU	Nombre cumulatifs de travailleurs du secteur de la santé aux soins intensifs	CCM / SPGCC	80	0%
				7-day average / Moyenne de 7 jours
Current vented patients (includes COVID+)	Patients actuellement branchés à un respirateur (incluent les COVID+)	CCSO / SOSMPC	687	683
CRCI Vented	COVID+ sur respirateur	CCSO / SOSMPC	201	198
<b>Daily Count / Nombre quotidien</b>				



Active Outbreaks	Éclosions actives	Data Source / Source des données	Yesterday / Hier	7-day average / Moyenne de 7 jours
<b>Congregate Care / Habitations collectives</b>				
LTCH	FLSD	CCM / SPGCC	89	100
RH	MR	CCM / SPGCC	58	60
Hospital	Hôpital	CCM /	28	33

		SPGCC		
<b>Congregate Living / Hébergement collectif</b>				
Group Homes / Supportive Housing	Foyers de groupe / logement avec services de soutien	CCM / SPGCC	43	44
Shelter	Refuge	CCM / SPGCC	32	30
Correctional Facilities	Établissements correctionnels	CCM / SPGCC	12	13
Short-term Accommodation	Logement temporaire	CCM / SPGCC	2	2
Other congregate	Autre hébergement collectif	CCM / SPGCC	4	3
<b>Education / Éducation</b>				
Childcare	Garde d'enfants	CCM / SPGCC	31	31
Elementary school	École élémentaire	CCM / SPGCC	29	30
Secondary school	École secondaire	CCM / SPGCC	9	10
Elementary/Secondary school	École élémentaire/secondaire	CCM / SPGCC	3	2
Post-Secondary	Postsecondaire	CCM / SPGCC	0	1
<b>Workplaces / Lieu de travail</b>				
Farm	Exploitation agricole	CCM / SPGCC	16	16
Food Processing	Transformation alimentaire	CCM / SPGCC	8	8
Retail	Vente au détail	CCM / SPGCC	12	13
Medical/Health Service	Service médical / de santé	CCM / SPGCC	7	7
Other Workplace	Autre lieu de travail	CCM / SPGCC	103	99
<b>Recreational / Loisir</b>				
Bar / Restaurant / Nightclub	Bar / restaurant / boîte de nuit	CCM / SPGCC	13	10
Recreational Fitness	Activités de conditionnement physique récréatives	CCM / SPGCC	2	2
Personal Service Setting	Établissement de services personnels	CCM / SPGCC	1	0
Other recreational setting	Autre établissement de loisir	CCM / SPGCC	18	14
<b>Other / Autre</b>				
Other	Autre	CCM /	9	7

		SPGCC		
Undefined	Indéfini	CCM / SPGCC	0	1

CCM = Provincial Case and Contact Management Solution; PHO = Public Health Ontario; NOC = COVID19 Provincial Diagnostic Network Operations Centre; CCSO = Critical Care Services Ontario; dBCS = Daily Bed Census; CRCI = COVID-Related Critical Illness (COVID-Related Critical Illness (CRCI) is defined as: Admission to the ICU because of a clinical syndrome consistent with COVID, AND the patient has had a positive test that is consistent with acute COVID illness. COVID+ is a sub-set of CRCI patients whose last COVID test was positive.)

\*Effective reproduction number (Rt) is updated twice weekly and not daily. Rt is not calculated for PHU Regions with case counts < 12 over the reporting period.

SPGCC= Système provincial de gestion des cas et des contacts; SPO = Santé publique Ontario; COR = Centre des opérations du réseau provincial de diagnostic de la COVID-19; SOSMPC = Services ontariens des soins aux malades en phase critique; RqL = Recensement quotidien des lits; MGLC = maladie grave liée à la COVID-19 ( une maladie grave liée à la COVID-19 s'entend d'une maladie entraînant l'admission aux soins intensifs en raison d'un syndrome clinique correspondant à la COVID-19, ET le résultat du dépistage concorde avec une COVID-19 active. COVID+ est une série secondaire de patients dont le dernier dépistage de la COVID a été positif.)

\*Le taux de reproduction effectif (Re) est mis à jour deux fois par semaine et non pas quotidiennement. Le Re n'est pas calculé pour les régions desservies par les BSP enregistrant < 12 cas pendant la période visée par le rapport.

Data are provided in English format / Le format des chiffres est le format anglo-saxon

## Looking for more information?

- For more information about cases and deaths in Ontario over the course of this pandemic, and for breakdowns by region, age, and sex, please view the [Government of Ontario website](#) or the [Ontario COVID-19 Data Tool](#) by Public Health Ontario.
- Please visit the ministry website for [sector-specific guidance](#) and [directives, memorandums and other resources](#).

## Vous cherchez d'autres renseignements?

- Pour obtenir d'autres renseignements sur les cas et les décès en Ontario pendant cette pandémie, et pour connaître la répartition par région, âge et sexe, consultez [le site Web du gouvernement de l'Ontario](#) ou [l'Outil de données de l'Ontario sur la COVID-19](#) publié par Santé publique Ontario.
- Consultez le site Web du Ministère pour obtenir le [document d'orientation](#) ainsi que les [directives, notes de service et autres ressources](#) particulières au secteur.



If you have received this e-mail in error, please contact the sender and delete all copies. Opinions, conclusions or other information contained in this e-mail may not be that of the organization.

If you have received this message in error, please contact the sender and delete all copies.  
The opinions, conclusions or other information contained in this post are not necessarily those of the organization.

---

---