

Zimbra

pgbatten@rnao.ca

Situation Report #358 : COVID-19 / Rapport sur la Situation #358 : COVID-19

Tue, Feb 02, 2021 07:05 PM

5 attachments

Subject : Situation Report #358 : COVID-19 / Rapport sur la Situation #358 : COVID-19

Situation Report #358: COVID-19 / Rapport sur la situation n° 358: COVID-19

Ministry of Health | Health System Emergency Management Branch / Ministère de la Santé | Direction de la gestion des situations d'urgence pour le système de santé

February 2, 2021 / 02 février 2021

Situation:

Case count as of February 2, 2021 / Nombre de cas le 2 février 2021				
Area / Région	Case count / Nombre de cas	Change from yesterday / Changement par rapport à hier	Deaths / Décès	Change from yesterday / Changement par rapport à hier
Canada*	783 589	+ 4 617	20 136	+ 104
Ontario**	270 925	+ 745 ***	6 238	+ 14 ***

* Numbers from PHAC current as of 7 p.m. yesterday / Chiffres de l'ASPC à jour à 19h hier.

** Ontario current as of 3 p.m. yesterday / Chiffres de l'Ontario à jour à 15h hier.

*** A one-time transfer of data from Toronto Public Health Unit's local system to the provincial CCM system resulted in the removal of some duplicate records. In addition, some related system outages resulted in lower-than-expected case counts. / Un transfert unique de données du système local du Bureau de santé publique de Toronto vers le système provincial CCM a permis de supprimer certains enregistrements en double. En outre, certaines pannes de système connexes ont entraîné un nombre de cas inférieur aux prévisions.

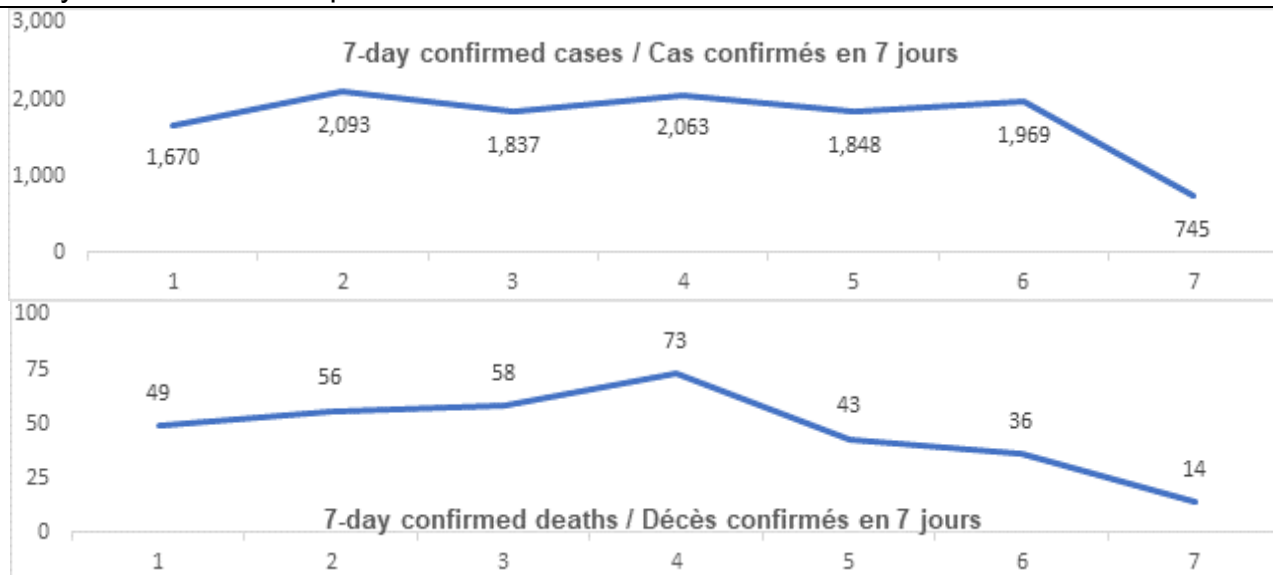
Ontario:

Vaccination*	Vaccination	Total (cumulative) / Total (cumulatif)
Cumulative vaccine doses administered	Nombre total de doses de vaccin administrées	347 849

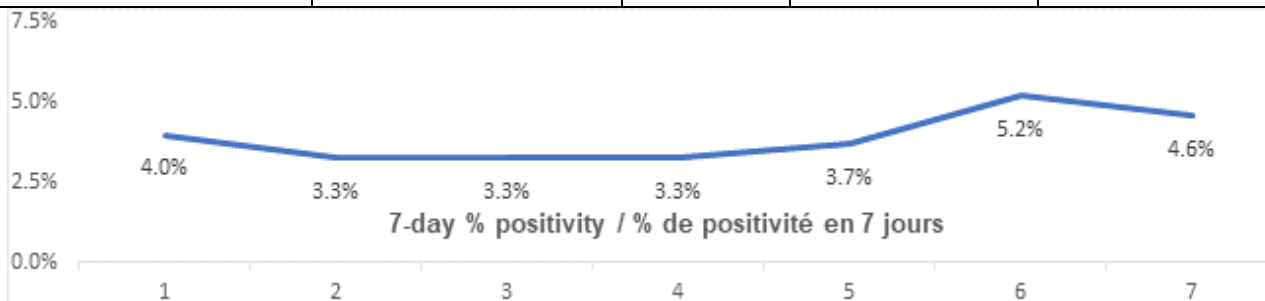
* Total counts as of 4 p.m. today.

Confirmed Cases	Cas confirmés	Data Source / Source	Yesterday / Hier	7-day % change / % de

		des données		changement sur 7 jours
Cumulative Cases	Nombre cumulatif de cas	CCM / SPGCC	270 925	5%
Health Sector Worker Cases	Nombre de cas chez les travailleurs du secteur de la santé	CCM / SPGCC	17 250	6%
Cumulative Resolved	Nombre cumulatif de cas résolus	CCM / SPGCC	247 236	8%
Cumulative Deaths	Nombre cumulatif de décès	CCM / SPGCC	6 238	6%
Long-Term Care Home Residents	Nombre de décès de résidents des CSLD	Ontario.ca: Status of COVID-19 cases in LTCH		Ontario.ca: État des cas de COVID-19 en FSLD
Retirement Home Residents	Nombre de décès de résidents des maisons de retraite	RHRA Dashboard		Tableau de bord de l'ORMR
Health Sector Worker	Nombre de décès de travailleurs du secteur de la santé	CCM / SPGCC	15	0%
Daily Count / Nombre quotidien				



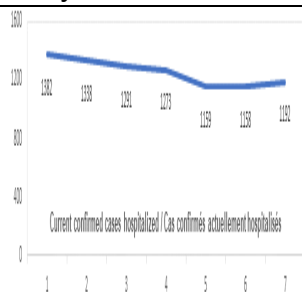
Effective Reproduction Number (Rt)* and Confidence Interval	Taux de reproduction effectif (Re)* et intervalle de confiance	Data Source / Source des données	January 22, 2021 - January 28, 2021 / 22 janvier, 2021 - 28 janvier, 2021	January 20, 2021 - January 26, 2021 / 20 janvier, 2021 - 26 janvier, 2021
Ontario	Ontario	PHO / SPO	0.82 [0.80 - 0.83]	0.84 [0.82 - 0.85]
North	Nord	PHO / SPO	1.20 [1.07 - 1.34]	1.36 [1.21 - 1.52]
Eastern	Est	PHO / SPO	0.77 [0.71 - 0.83]	0.78 [0.73 - 0.83]
Central East	Centre-Est	PHO / SPO	0.85 [0.83 - 0.88]	0.86 [0.84 - 0.88]
Toronto	Toronto	PHO / SPO	0.77 [0.75 - 0.80]	0.85 [0.82 - 0.87]
South West	Sud-Ouest	PHO / SPO	0.67 [0.63 - 0.70]	0.70 [0.66 - 0.73]
Central West	Centre-Ouest	PHO / SPO	0.90 [0.86 - 0.93]	0.86 [0.83 - 0.89]
Testing	Dépistage		Yesterday / Hier	7-day average / Moyenne de 7 jours
Daily tests completed	Dépistages quotidiens effectués	NOC / COR	28 552	50 965
% positivity	% de positivité	NOC / COR	4.6%	3.9%
Tests in process	Analyses en cours	NOC / COR	32 348	32 402



Daily Count / Nombre quotidien

Acute Care	Soins aigus	Data	Yesterday /	7-day %
-------------------	--------------------	-------------	--------------------	----------------

		Source / Source des données	Hier	change / % de changement sur 7 jours
Confirmed patients hospitalized	Cas confirmés hospitalisés	dBCS / RqL	1192	-19%
Cumulative hospitalized health sector workers	Nombre cumulatif de travailleurs du secteur de la santé hospitalisés	CCM / SPGCC	351	4%
Cumulative health sector workers in ICU	Nombre cumulatifs de travailleurs du secteur de la santé aux soins intensifs	CCM / SPGCC	76	1%
				7-day average / Moyenne de 7 jours
Current vented patients (includes COVID+)	Patients actuellement branchés à un respirateur (incluent les COVID+)	CCSO / SOSMPC	716	7 33
CRCI Vented	COVID+ sur respirateur	CCSO / SOSMPC	270	2 83
Daily Count / Nombre quotidien				



Active Outbreaks	Éclosions actives	Data Source / Source des données	Yesterday / Hier	7-day average / Moyenne de 7 jours
Congregate Care / Habitations collectives				
LTCH	FLSD	CCM /	240	241

		SPGCC		
RH	MR	CCM / SPGCC	133	143
Hospital	Hôpital	CCM / SPGCC	83	87
Congregate Living / Hébergement collectif				
Group Homes / Supportive Housing	Foyers de groupe / logement avec services de soutien	CCM / SPGCC	68	70
Shelter	Refuge	CCM / SPGCC	21	25
Correctional Facilities	Établissements correctionnels	CCM / SPGCC	11	9
Short-term Accommodation	Logement temporaire	CCM / SPGCC	3	2
Other congregate	Autre hébergement collectif	CCM / SPGCC	22	25
Education / Éducation				
Childcare	Garde d'enfants	CCM / SPGCC	56	58
Elementary school	École élémentaire	CCM / SPGCC	16	17
Secondary school	École secondaire	CCM / SPGCC	13	14
Elementary/Second ary school	École élémentaire/second aire	CCM / SPGCC	3	3
Post-Secondary	Postsecondaire	CCM / SPGCC	3	3
Workplaces / Lieu de travail				
Farm	Exploitation agricole	CCM / SPGCC	20	21
Food Processing	Transformation alimentaire	CCM / SPGCC	15	18
Retail	Vente au détail	CCM / SPGCC	28	29
Medical/Health Service	Service médical / de santé	CCM / SPGCC	8	9
Other Workplace	Autre lieu de travail	CCM / SPGCC	132	140
Recreational / Loisir				
Bar / Restaurant / Nightclub	Bar / restaurant / boîte de nuit	CCM / SPGCC	12	12
Recreational Fitness	Activités de conditionnement physique récréatives	CCM / SPGCC	3	3
Personal Service Setting	Établissement de services personnels	CCM / SPGCC	0	0
Other recreational	Autre	CCM /	15	13

setting	établissement de loisir	SPGCC		
Other / Autre				
Other	Autre	CCM / SPGCC	18	19
Undefined	Indéfini	CCM / SPGCC	8	9

CCM = Provincial Case and Contact Management Solution; PHO = Public Health Ontario; NOC = COVID19 Provincial Diagnostic Network Operations Centre; CCSO = Critical Care Services Ontario; dBCS = Daily Bed Census; CRCI = COVID-Related Critical Illness (COVID-Related Critical Illness (CRCI) is defined as: Admission to the ICU because of a clinical syndrome consistent with COVID, AND the patient has had a positive test that is consistent with acute COVID illness. COVID+ is a sub-set of CRCI patients whose last COVID test was positive.)

*Effective reproduction number (Rt) is updated twice weekly and not daily. Rt is not calculated for PHU Regions with case counts < 12 over the reporting period.

SPGCC= Système provincial de gestion des cas et des contacts; SPO = Santé publique Ontario; COR = Centre des opérations du réseau provincial de diagnostic de la COVID-19; SOSMPC = Services ontariens des soins aux malades en phase critique; RqL = Recensement quotidien des lits; MGLC = maladie grave liée à la COVID-19 (une maladie grave liée à la COVID-19 s'entend d'une maladie entraînant l'admission aux soins intensifs en raison d'un syndrome clinique correspondant à la COVID-19, ET le résultat du dépistage concorde avec une COVID-19 active. COVID+ est une série secondaire de patients dont le dernier dépistage de la COVID a été positif.)

*Le taux de reproduction effectif (Re) est mis à jour deux fois par semaine et non pas quotidiennement. Le Re n'est pas calculé pour les régions desservies par les BSP enregistrant < 12 cas pendant la période visée par le rapport.

Data are provided in English format / Le format des chiffres est le format anglo-saxon

Updates

- [Ontario Continues Accelerated Vaccinations of Most Vulnerable Despite Vaccine Delays](#). Ongoing vaccine delays and reduced shipments have forced the Ontario government to update its goal of completing the administration of first doses of COVID-19 vaccines to residents in each long-term care, high-risk retirement and First Nations elder care home to February 10. Amidst these delays, vaccination teams will be distributing vaccines in First Nations fly-in communities in the north as part of Operation Remote Immunity, beginning this week.

Mise à jour

- [L'Ontario continue d'accélérer la vaccination des personnes les plus vulnérables malgré les retards de livraison des vaccins](#). Les retards de livraison des vaccins et les envois réduits ont obligé le gouvernement de l'Ontario à revoir son objectif pour achever l'administration des premières doses de vaccins contre la COVID-19 aux résidents de tous les foyers de soins de longue durée, maisons de retraite à risque élevé et établissements de soins pour personnes âgées autochtones, qui a été reporté au 10 février. Au milieu de ces retards, les équipes de vaccination distribueront les vaccins dans les communautés des Premières Nations du Nord accessibles par avion dans cadre de l'opération Immunité des collectivités autochtones, à compter de cette semaine.

Looking for more information?

- For more information about cases and deaths in Ontario over the course of this pandemic, and for breakdowns by region, age, and sex, please view the [Government of Ontario website](#) or the [Ontario COVID-19 Data Tool](#) by Public Health Ontario.
- Please visit the ministry website for [sector-specific guidance](#) and [directives](#), [memorandums](#) and [other resources](#).

Vous cherchez d'autres renseignements?

- Pour obtenir d'autres renseignements sur les cas et les décès en Ontario pendant cette pandémie, et pour connaître la répartition par région, âge et sexe, consultez [le site Web du gouvernement de l'Ontario](#) ou [l'Outil de données de l'Ontario sur la COVID-19](#) publié par Santé publique Ontario.
- Consultez le site Web du Ministère pour obtenir le [document d'orientation](#) ainsi que les [directives](#), [notes de service](#) et [autres ressources](#) particulières au secteur.



If you have received this e-mail in error, please contact the sender and delete all copies.
Opinions, conclusions or other information contained in this e-mail may not be that of the organization.

Si vous avez reçu ce message par erreur, veuillez communiquer avec l'expéditeur et supprimer toutes les copies.
Les opinions, les conclusions ou d'autres informations contenues dans ce message ne sont pas nécessairement celles de l'organisation.