

Zimbra

pgbatten@rnao.ca

**Situation Report # 350: COVID-19 / Situation Report # 350: COVID-19**

Thu, Jan 21, 2021 06:10 PM

 5 attachments**Subject:** Situation Report # 350: COVID-19 / Situation Report # 350: COVID-19**Situation Report No. 3 50 : Covid-19 / Situation Report n<sup>o</sup> 3 50 : 19-Covid**

Ministry of Health | Health System Emergency Management Branch / Ministry of Health | Emergency Management Directorate for the Health System

January 21 , 2021 / January 21 , 2021

**Situation:**

Case count as of January 21, 2021 / Number of cases on January 21, 2021				
Area / Region	Case count / Number of cases	Change from yesterday / Change from yesterday	Deaths / Deaths	Change from yesterday / Change from yesterday
<b>Canada*</b>	725,495	+ 5 744	18,462	+ 196
<b>Ontario **</b>	247,564	+ 2 632	5 614	+ 46

\* Numbers from PHAC current as of 7 pm yesterday / Figures from the PHAC updated at 7 pm yesterday.

\*\* Ontario current as of 3 pm yesterday / Ontario figures updated at 3pm yesterday.

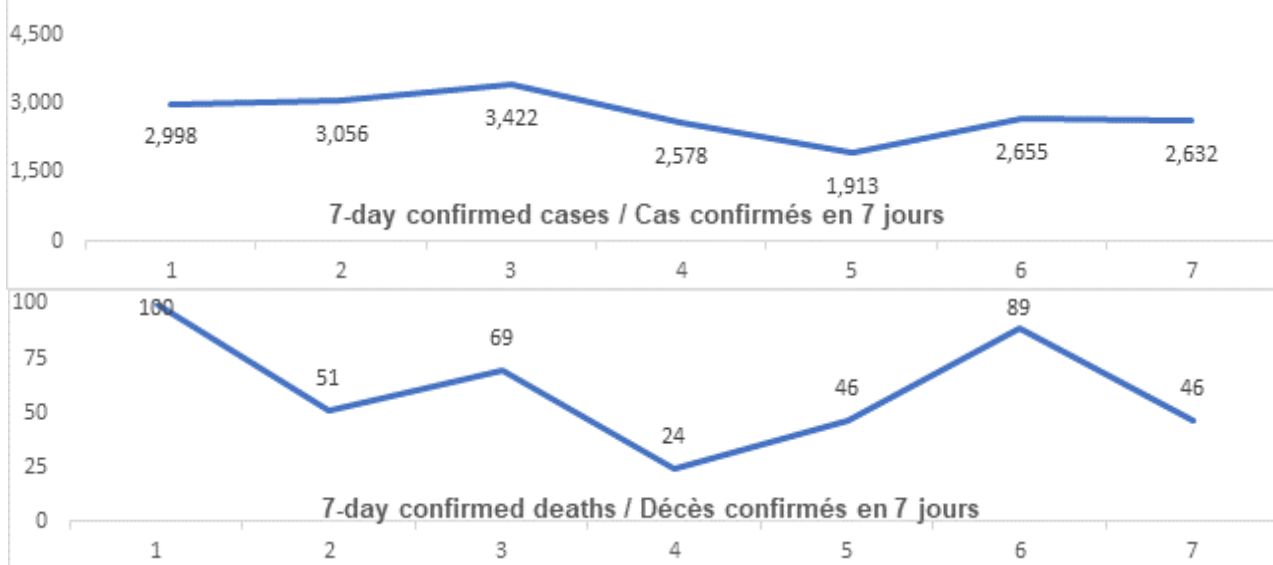
**Ontario:**

Vaccination*	Vaccination	Total (cumulative) / Total (cumulative)
Cumulative vaccine doses administered	Total number of vaccine doses administered	263 210

\* Total counts as of 4 pm today.

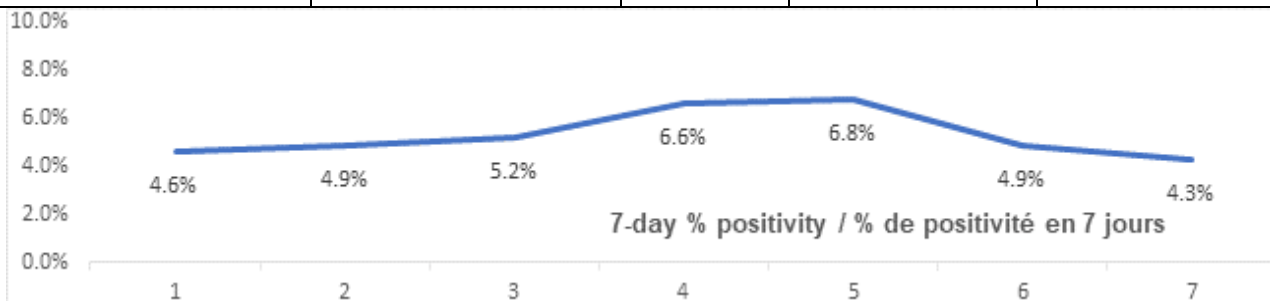
Confirmed Cases	Confirmed cases	Data Source / Data Source	Yesterday / Yesterday	7-day% change / % change over 7 days
Cumulative Cases	Cumulative number of cases	CCM / SPGCC	247,564	8%
Health Sector	Number of cases	CCM /	16 204	8%

Worker Cases	among workers in the health sector	SPGCC		
Cumulative Resolved	Cumulative number of resolved cases	CCM / SPGCC	215,887	11%
Cumulative Deaths	Cumulative number of deaths	CCM / SPGCC	5 614	8%
Long-Term Care Home Residents	Number of deaths of long-term care residents	<a href="#">Ontario.ca: Status of COVID-19 cases in LTCH</a>		<a href="#">Ontario.ca: Status of COVID-19 cases in LTCH</a>
Retirement Home Residents	Number of deaths of residents of retirement homes	<a href="#">RHRA Dashboard</a>		<a href="#">ORMR Dashboard</a>
Health Sector Worker	Number of deaths of health workers	CCM / SPGCC	15	0%
<b>Daily Count</b>				



<b>Effective Reproduction Number (Rt) * and</b>	<b>Effective reproduction rate (Re) * and</b>	Data Source / Source	January 8, 2021 - January 14, 2021 / 8	January 6, 2021 - January 12, 2021 / 6
---	---	----------------------	--	--

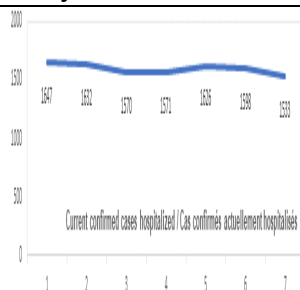
<b>Confidence Interval</b>	<b>confidence interval</b>	des données	janvier, 2021 - 14 janvier, 2021	janvier, 2021 - 12 janvier, 2021
Ontario	Ontario	PHO / SPO	1.01 [1.00 - 1.03]	1.08 [1.06 - 1.09]
North	Nord	PHO / SPO	1.02 [0.90 - 1.16]	1.38 [1.23 - 1.55]
Eastern	Est	PHO / SPO	1.01 [0.96 - 1.07]	1.10 [1.04 - 1.16]
Central East	Centre-Est	PHO / SPO	0.97 [0.95 - 1.00]	1.02 [1.00 - 1.05]
Toronto	Toronto	PHO / SPO	1.06 [1.03 - 1.08]	1.14 [1.12 - 1.17]
South West	Sud-Ouest	PHO / SPO	1.05 [1.02 - 1.09]	1.02 [0.99 - 1.06]
Central West	Centre-Ouest	PHO / SPO	0.99 [0.96 - 1.02]	1.09 [1.06 - 1.12]
<b>Testing</b>	<b>Dépistage</b>		Yesterday / Hier	7-day average / Moyenne de 7 jours
Daily tests completed	Dépistages quotidiens effectués	NOC / COR	70 256	58 561
% positivity	% de positivité	NOC / COR	4.3%	5.3%
Tests in process	Analyses en cours	NOC / COR	52 871	43 040



Daily Count / Nombre quotidien

<b>Acute Care</b>	<b>Soins aigus</b>	Data Source / Source des données	Yesterday / Hier	7-day % change / % de changement sur 7 jours
Confirmed patients	Cas confirmés	dBCS /	1533	-7%

hospitalized Cumulative hospitalized health sector workers	hospitalisés Nombre cumulatif de travailleurs du secteur de la santé hospitalisés	RqL  CCM / SPGCC	337	3%
Cumulative health sector workers in ICU	Nombre cumulatifs de travailleurs du secteur de la santé aux soins intensifs	CCM / SPGCC	75	4%
				7-day average / Moyenne de 7 jours
Current vented patients (includes COVID+)	Patients actuellement branchés à un respirateur (incluent les COVID+)	CCSO / SOSMP C	776	7 70
CRCI Vented	COVID+ sur respirateur	CCSO / SOSMP C	304	3 03
<b>Daily Count / Nombre quotidien</b>				



<b>Active Outbreaks</b>	<b>Éclosions actives</b>	Data Source / Source des données	Yesterday / Hier	7-day average / Moyenne de 7 jours
<b>Congregate Care / Habitations collectives</b>				
LTCH	FLSD	CCM / SPGCC	254	254
RH	MR	CCM / SPGCC	165	169
Hospital	Hôpital	CCM / SPGCC	91	90

<b>Congregate Living / Hébergement collectif</b>				
Group Homes / Supportive Housing	Foyers de groupe / logement avec services de soutien	CCM / SPGCC	81	87
Shelter	Refuge	CCM / SPGCC	21	19
Correctional Facilities	Établissements correctionnels	CCM / SPGCC	10	8
Short-term Accommodation	Logement temporaire	CCM / SPGCC	1	1
Other congregate	Autre hébergement collectif	CCM / SPGCC	25	23
<b>Education / Éducation</b>				
Childcare	Garde d'enfants	CCM / SPGCC	71	60
Elementary school	École élémentaire	CCM / SPGCC	28	29
Secondary school	École secondaire	CCM / SPGCC	11	14
Elementary/Secondary school	École élémentaire/secondaire	CCM / SPGCC	4	4
Post-Secondary	Postsecondaire	CCM / SPGCC	2	4
<b>Workplaces / Lieu de travail</b>				
Farm	Exploitation agricole	CCM / SPGCC	19	20
Food Processing	Transformation alimentaire	CCM / SPGCC	24	20
Retail	Vente au détail	CCM / SPGCC	46	44
Medical/Health Service	Service médical / de santé	CCM / SPGCC	14	14
Other Workplace	Autre lieu de travail	CCM / SPGCC	155	155
<b>Recreational / Loisir</b>				
Bar / Restaurant / Nightclub	Bar / restaurant / boîte de nuit	CCM / SPGCC	16	20
Recreational Fitness	Activités de conditionnement physique récréatives	CCM / SPGCC	6	6
Personal Service Setting	Établissement de services personnels	CCM / SPGCC	2	3
Other recreational setting	Autre établissement de loisir	CCM / SPGCC	19	24
<b>Other / Autre</b>				
Other	Autre	CCM / SPGCC	7	12

Undefined	Indéfini	CCM / SPGCC	9	5
-----------	----------	----------------	---	---

CCM = Provincial Case and Contact Management Solution; PHO = Public Health Ontario; NOC = COVID19 Provincial Diagnostic Network Operations Centre; CCSO = Critical Care Services Ontario; dBCS = Daily Bed Census; CRCI = COVID-Related Critical Illness (COVID-Related Critical Illness (CRCI) is defined as: Admission to the ICU because of a clinical syndrome consistent with COVID, AND the patient has had a positive test that is consistent with acute COVID illness. COVID+ is a sub-set of CRCI patients whose last COVID test was positive.)

\*Effective reproduction number (Rt) is updated twice weekly and not daily. Rt is not calculated for PHU Regions with case counts < 12 over the reporting period.

SPGCC= Système provincial de gestion des cas et des contacts; SPO = Santé publique Ontario; COR = Centre des opérations du réseau provincial de diagnostic de la COVID-19; SOSMPC = Services ontariens des soins aux malades en phase critique; RqL = Recensement quotidien des lits; MGLC = maladie grave liée à la COVID-19 ( une maladie grave liée à la COVID-19 s'entend d'une maladie entraînant l'admission aux soins intensifs en raison d'un syndrome clinique correspondant à la COVID-19, ET le résultat du dépistage concorde avec une COVID-19 active. COVID+ est une série secondaire de patients dont le dernier dépistage de la COVID a été positif.)

\*Le taux de reproduction effectif (Re) est mis à jour deux fois par semaine et non pas quotidiennement. Le Re n'est pas calculé pour les régions desservies par les BSP enregistrant < 12 cas pendant la période visée par le rapport.

Data are provided in English format / Le format des chiffres est le format anglo-saxon

## Looking for more information?

- For more information about cases and deaths in Ontario over the course of this pandemic, and for breakdowns by region, age, and sex, please view the [Government of Ontario website](#) or the [Ontario COVID-19 Data Tool](#) by Public Health Ontario.
- Please visit the [ministry website for sector-specific guidance and directives, memorandums and other resources](#).

## Vous cherchez d'autres renseignements?

- Pour obtenir d'autres renseignements sur les cas et les décès en Ontario pendant cette pandémie, et pour connaître la répartition par région, âge et sexe, consultez [le site Web du gouvernement de l'Ontario](#) ou [l'Outil de données de l'Ontario sur la COVID-19](#) publié par Santé publique Ontario.
- Consultez le site Web du Ministère pour obtenir le [document d'orientation](#) ainsi que les [directives, notes de service et autres ressources](#) particulières au secteur.



If you have received this e-mail in error, please contact the sender and delete all copies. Opinions, conclusions or other information contained in this e-mail may not be that of the organization.

If you have received this message in error, please contact the sender and delete all copies. The opinions, conclusions or other information contained in this post are not necessarily those of the organization.

