

Situation Report #341 : COVID-19 / Rapport sur la Situation #341 : COVID-19

Fri, Jan 08, 2021 08:15 PM

7 attachments

Subject : Situation Report #341 : COVID-19 / Rapport sur la Situation #341 : COVID-19

**Please note we are no longer issuing a Situation Report on weekends.
Veuillez noter que nous ne publions désormais pas de Rapport sur la Situation les fins de semaine.**

Situation Report #341: COVID-19 / Rapport sur la situation n° 341: COVID-19

Ministry of Health | Health System Emergency Management Branch / Ministère de la Santé | Direction de la gestion des situations d'urgence pour le système de santé

January 8, 2021 / 8 janvier 2021

Situation:

Case count as of January 8, 2021 / Nombre de cas le 8 janvier 2021				
Area / Région	Case count / Nombre de cas	Change from yesterday / Changement par rapport à hier	Deaths / Décès	Change from yesterday / Changement par rapport à hier
Canada*	635 134	+ 8 335	16 579	+ 210
Ontario**	208 394	+ 4 249	4 882	+ 26

* Numbers from PHAC current as of 7 p.m. yesterday / Chiffres de l'ASPC à jour à 19h hier.

** Ontario current as of 3 p.m. yesterday / Chiffres de l'Ontario à jour à 15h hier.

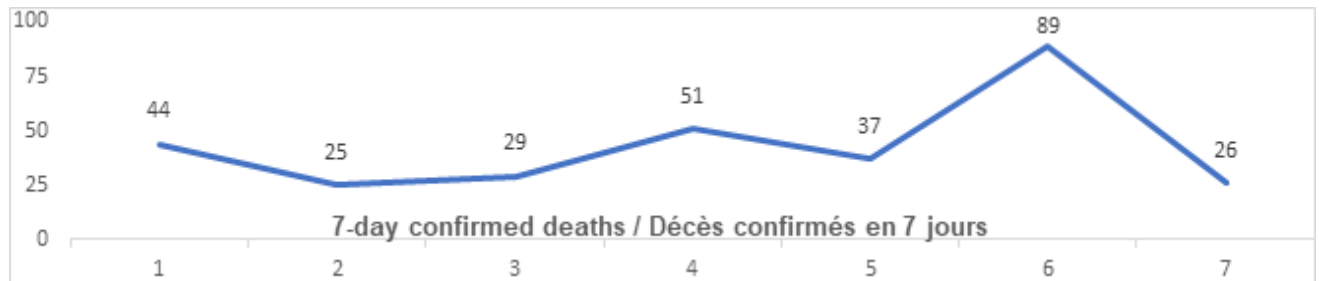
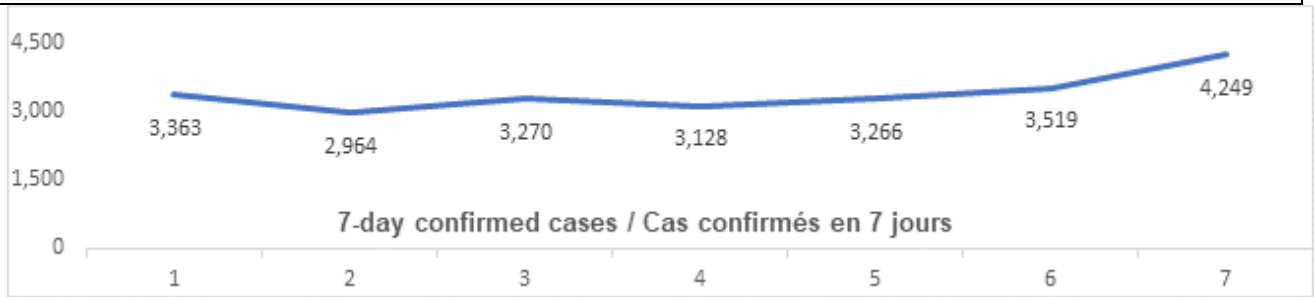
Ontario:

Vaccination*	Vaccination	Total (cumulative) / Total (cumulatif)
Cumulative vaccine doses administered	Nombre total de doses de vaccin administrées	102 002

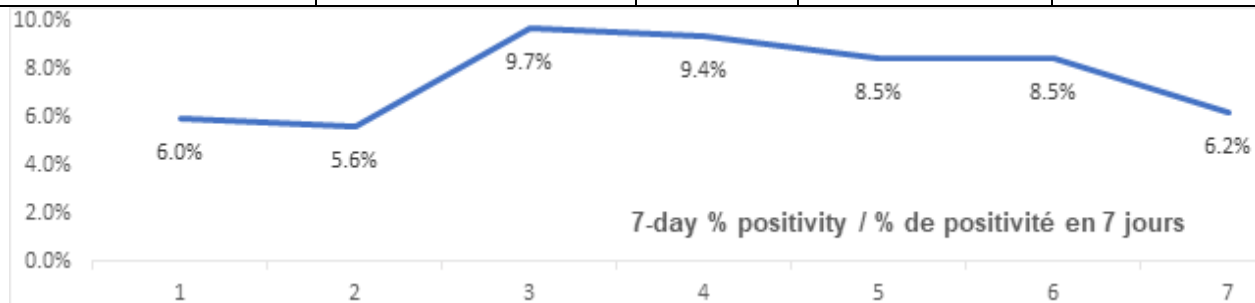
* Total counts as of 6 p.m. today.

Confirmed Cases	Cas confirmés	Data Source / Source des données	Yesterday / Hier	7-day % change / % de changement sur 7 jours

Cumulative Cases	Nombre cumulatif de cas	CCM / SPGCC	208 394	13%
Health Sector Worker Cases	Nombre de cas chez les travailleurs du secteur de la santé	CCM / SPGCC	13 762	7%
Cumulative Resolved	Nombre cumulatif de cas résolus	CCM / SPGCC	175 309	11%
Cumulative Deaths	Nombre cumulatif de décès	CCM / SPGCC	4 882	7%
Long-Term Care Home Residents	Nombre de décès de résidents des CSLD	Ontario.ca: Status of COVID-19 cases in LTCH		Ontario.ca: État des cas de COVID-19 en FSLD
Retirement Home Residents	Nombre de décès de résidents des maisons de retraite	RHRA Dashboard		Tableau de bord de l'ORMR
Health Sector Workers	Nombre de décès de travailleurs du secteur de la santé	CCM / SPGCC	16	7%
Daily Count / Nombre quotidien				



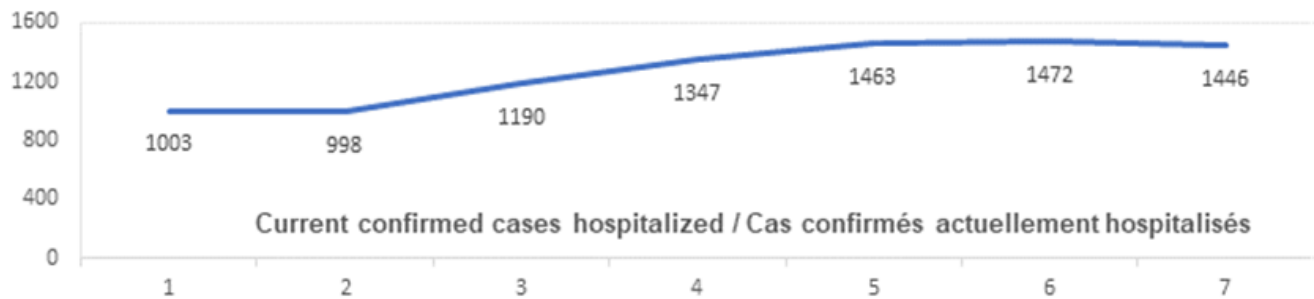
Effective Reproduction Number (Rt)* and Confidence Interval	Taux de reproduction effectif (Re)* et intervalle de confiance	Data Source / Source des données	January 1, 2021 - January 7, 2021 / 1 janvier, 2021 - 7 janvier, 2021	December 30, 2020 - January 5, 2021 / 30 decembre, 2020 - 5 janvier, 2021
Ontario	Ontario	PHO / SPO	1.13 [1.11 - 1.14]	1.20 [1.19 - 1.22]
North	Nord	PHO / SPO	1.62 [1.40 - 1.85]	1.12 [0.94 - 1.33]
Eastern	Est	PHO / SPO	1.24 [1.18 - 1.31]	1.49 [1.41 - 1.58]
Central East	Centre-Est	PHO / SPO	1.14 [1.11 - 1.16]	1.22 [1.19 - 1.24]
Toronto	Toronto	PHO / SPO	1.03 [1.00 - 1.06]	1.14 [1.11 - 1.17]
South West	Sud-Ouest	PHO / SPO	1.11 [1.07 - 1.15]	1.22 [1.17 - 1.26]
Central West	Centre-Ouest	PHO / SPO	1.23 [1.19 - 1.27]	1.20 [1.16 - 1.24]
Testing	Dépistage		Yesterday / Hier	7-day average / Moyenne de 7 jours
Daily tests completed	Dépistages quotidiens effectués	NOC / COR	71 481	51 293
% positivity	% de positivité	NOC / COR	6.2%	7.7%
Tests in process	Analyses en cours	NOC / COR	73 067	44 643



Daily Count / Nombre quotidien

Acute Care	Soins aigus	Data Source / Source des données	Yesterday / Hier	7-day % change / % de changement sur 7 jours
Confirmed patients	Cas confirmés	dBCS /	1446	15%

hospitalized Cumulative hospitalized health sector workers	hospitalisés Nombre cumulatif de travailleurs du secteur de la santé hospitalisés	RqL CCM / SPGCC	317	4%
Cumulative health sector workers in ICU	Nombre cumulatifs de travailleurs du secteur de la santé aux soins intensifs	CCM / SPGCC	71	3%
				7-day average / Moyenne de 7 jours
Current vented patients (includes COVID+)	Patients actuellement branchés à un respirateur (incluent les COVID+)	CCSO / SOSMP C	741	6 88
CRCI Vented	COVID+ sur respirateur	CCSO / SOSMP C	258	2 39
Daily Count / Nombre quotidien				



Active Outbreaks	Éclosions actives	Data Source / Source des données	Yesterday / Hier	7-day average / Moyenne de 7 jours
Congregate Care / Habitations collectives				
LTCH	FLSD	CCM / SPGCC	231	229
RH	MR	CCM / SPGCC	148	135
Hospital	Hôpital	CCM / SPGCC	72	64
Congregate Living / Hébergement collectif				
Group Homes /	Foyers de groupe /	CCM /	80	74

Supportive Housing	logement avec services de soutien	SPGCC		
Shelter	Refuge	CCM / SPGCC	14	13
Correctional Facilities	Établissements correctionnels	CCM / SPGCC	7	6
Short-term Accommodation	Logement temporaire	CCM / SPGCC	0	0
Other congregate	Autre hébergement collectif	CCM / SPGCC	11	11
Education / Éducation				
Childcare	Garde d'enfants	CCM / SPGCC	57	60
Elementary school	École élémentaire	CCM / SPGCC	40	60
Secondary school	École secondaire	CCM / SPGCC	19	24
Elementary/Secondary school	École élémentaire/secondaire	CCM / SPGCC	3	5
Post-Secondary	Postsecondaire	CCM / SPGCC	2	2
Workplaces / Lieu de travail				
Farm	Exploitation agricole	CCM / SPGCC	14	13
Food Processing	Transformation alimentaire	CCM / SPGCC	22	26
Retail	Vente au détail	CCM / SPGCC	49	43
Medical/Health Service	Service médical / de santé	CCM / SPGCC	9	10
Other Workplace	Autre lieu de travail	CCM / SPGCC	149	154
Recreational / Loisir				
Bar / Restaurant / Nightclub	Bar / restaurant / boîte de nuit	CCM / SPGCC	24	23
Recreational Fitness	Activités de conditionnement physique récréatives	CCM / SPGCC	13	12
Personal Service Setting	Établissement de services personnels	CCM / SPGCC	3	2
Other recreational setting	Autre établissement de loisir	CCM / SPGCC	26	23
Other / Autre				
Other	Autre	CCM / SPGCC	18	14
Undefined	Indéfini	CCM / SPGCC	6	5

CCM = Provincial Case and Contact Management Solution; PHO = Public Health Ontario; NOC = COVID19 Provincial Diagnostic Network Operations Centre; CCSO = Critical Care Services Ontario; dBCS = Daily Bed Census; CRCI = COVID-Related Critical Illness (COVID-Related Critical Illness (CRCI) is defined as:

Admission to the ICU because of a clinical syndrome consistent with COVID, AND the patient has had a positive test that is consistent with acute COVID illness. COVID+ is a sub-set of CRCI patients whose last COVID test was positive.)

*Effective reproduction number (Rt) is updated twice weekly and not daily. Rt is not calculated for PHU Regions with case counts < 12 over the reporting period.

SPGCC= Système provincial de gestion des cas et des contacts; SPO = Santé publique Ontario; COR = Centre des opérations du réseau provincial de diagnostic de la COVID-19; SOSMPC = Services ontariens des soins aux malades en phase critique; RqL = Recensement quotidien des lits; MGLC = maladie grave liée à la COVID-19 (une maladie grave liée à la COVID-19 s'entend d'une maladie entraînant l'admission aux soins intensifs en raison d'un syndrome clinique correspondant à la COVID-19, ET le résultat du dépistage concorde avec une COVID-19 active. COVID+ est une série secondaire de patients dont le dernier dépistage de la COVID a été positif.)

*Le taux de reproduction effectif (Re) est mis à jour deux fois par semaine et non pas quotidiennement. Le Re n'est pas calculé pour les régions desservies par les BSP enregistrant < 12 cas pendant la période visée par le rapport.

Data are provided in English format / Le format des chiffres est le format anglo-saxon

Update

- [COVID-19 Vaccination Recommendations for Special Populations](#) is available on the Ontario government website.
- Please find attached the Guidance for Prioritizing Health Care Workers for COVID-19 Vaccination. The document will be available soon on the ministry's website.

Mis à jour

- Les [Recommandations de vaccination contre la COVID-19 pour les groupes particuliers](#) sont affichés sur le site Web du gouvernement de l'Ontario.
- Veuillez trouver ci-joint le Document d'orientation portant sur la priorisation des travailleurs de la santé pour la vaccination contre la COVID-19 (en anglais seulement). Le document sera disponible bientôt sur le site Web du ministère.

Looking for more information?

- For more information about cases and deaths in Ontario over the course of this pandemic, and for breakdowns by region, age, and sex, please view the [Government of Ontario website](#) or the [Ontario COVID-19 Data Tool](#) by Public Health Ontario.
- Please visit the ministry website for [sector-specific guidance and directives](#), [memorandums](#) and [other resources](#).

Vous cherchez d'autres renseignements?

- Pour obtenir d'autres renseignements sur les cas et les décès en Ontario pendant cette pandémie, et pour connaître la répartition par région, âge et sexe, consultez [le site Web du gouvernement de l'Ontario](#) ou [l'Outil de données de l'Ontario sur la COVID-19](#) publié par Santé publique Ontario.
- Consultez le site Web du Ministère pour obtenir le [document d'orientation](#) ainsi que les [directives, notes de service et autres ressources](#) particulières au secteur.



If you have received this e-mail in error, please contact the sender and delete all copies.

Opinions, conclusions or other information contained in this e-mail may not be that of the organization.

Si vous avez reçu ce message par erreur, veuillez communiquer avec l'expéditeur et supprimer toutes les copies.

Les opinions, les conclusions ou d'autres informations contenues dans ce message ne sont pas nécessairement celles de l'organisation.



Guidance for Prioritizing HCWs for COVID-19 Vaccination FINAL 2020-01-

08.pdf

3 MB
