

Zimbra

pgbatten@rnao.ca

---

**Situation Report # 340: COVID-19 / Situation Report # 340: COVID-19**


---

Thu, Jan 07, 2021 10:16 PM

📎 6 attachments

**Subject:** Situation Report # 340: COVID-19 / Situation Report # 340: COVID-19

## Situation Report # 340: Covid-19 / Situation Report n<sup>o</sup> 340: Covid-19

Ministry of Health | Health System Emergency Management Branch / Ministry of Health | Emergency Management Directorate for the Health System

January 7, 2021 / January 7, 2021

### Situation:

Case count as of January 7, 2021 / Number of cases on January 7, 2021				
Area / Region	Case count / Number of cases	Change from yesterday / Change from yesterday	Deaths / Deaths	Change from yesterday / Change from yesterday
Canada*	626,799	+ 8 153	16,369	+ 136
Ontario **	204,145	+ 3 519	4 856	+ 89

\* Numbers from PHAC current as of 7 pm yesterday / Figures from the PHAC updated at 7 pm yesterday.

\*\* Ontario current as of 3 pm yesterday / Ontario figures updated at 3pm yesterday.

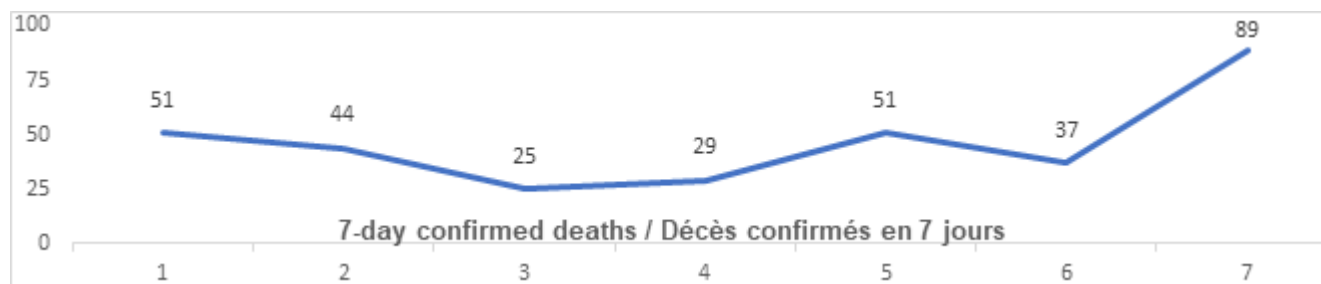
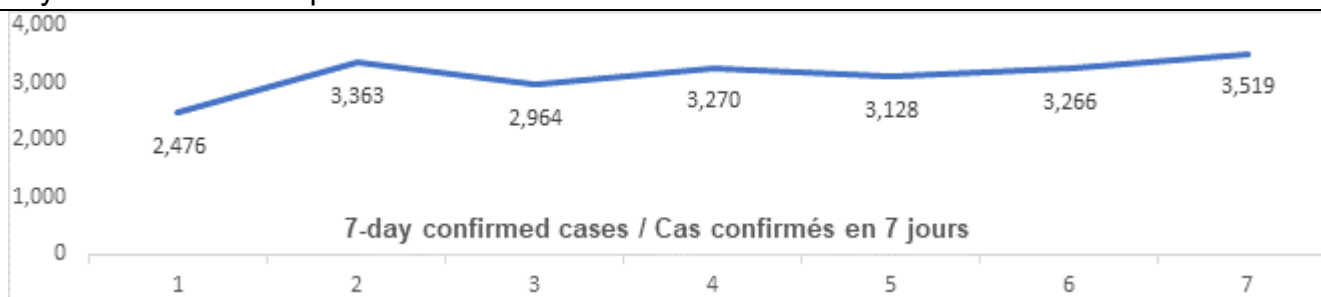
### Ontario:

Vaccination*	Vaccination	Total (cumulative) / Total (cumulative)
Cumulative vaccine doses administered	Total number of vaccine doses administered	87,563

\* Total counts as of 8 pm today.

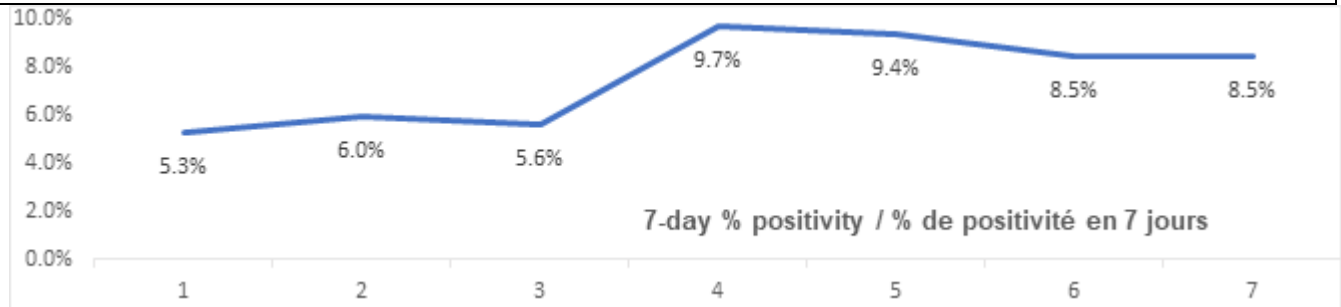
Confirmed Cases	Confirmed cases	Data Source / Data Source	Yesterday / Yesterday	7-day% change / % change over 7 days
Cumulative Cases	Cumulative number of cases	CCM / SPGCC	204,145	12%
Health Sector Worker Cases	Number of cases among workers in	CCM / SPGCC	13 762	7%

	the health sector			
Cumulative Resolved	Nombre cumulatif de cas résolus	CCM / SPGCC	172 571	11%
Cumulative Deaths	Nombre cumulatif de décès	CCM / SPGCC	4 856	7%
Long-Term Care Home Residents	Nombre de décès de résidents des CSLD	<a href="#">Ontario.ca: Status of COVID-19 cases in LTCH</a>		<a href="#">Ontario.ca: État des cas de COVID-19 en FSLD</a>
Retirement Home Residents	Nombre de décès de résidents des maisons de retraite	<a href="#">RHRA Dashboard</a>		<a href="#">Tableau de bord de l'ORMR</a>
Health Sector Workers	Nombre de décès de travailleurs du secteur de la santé	CCM / SPGCC	16	7%
<b>Daily Count / Nombre quotidien</b>				



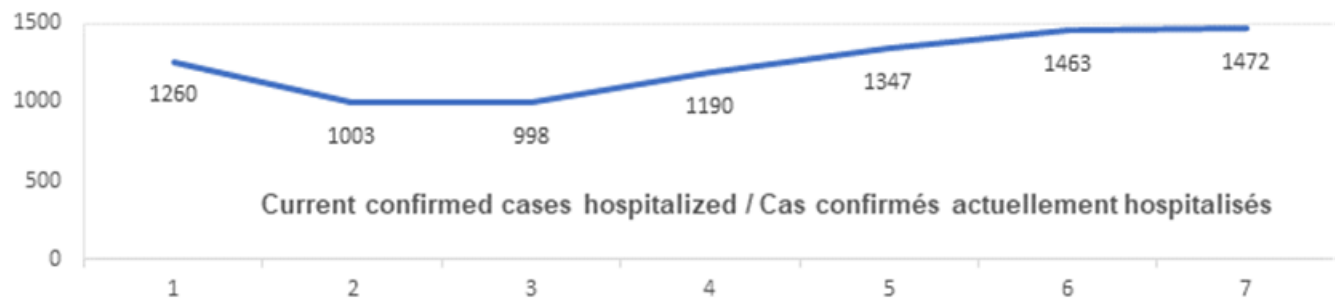
<b>Effective Reproduction Number (Rt)* and Confidence Interval</b>	<b>Taux de reproduction effectif (Re)* et</b>	Data Source / Source	January 1, 2021 - January 7, 2021 / 1 janvier, 2021	December 30, 2020 - January 5, 2021 / 30
--	---	----------------------	---	--

	<b>intervalle de confiance</b>	des données	2021 - 7 janvier, 2021	decembre, 2020 - 5 janvier, 2021
Ontario	Ontario	PHO / SPO	1.13 [1.11 - 1.14]	1.20 [1.19 - 1.22]
North	Nord	PHO / SPO	1.62 [1.40 - 1.85]	1.12 [0.94 - 1.33]
Eastern	Est	PHO / SPO	1.24 [1.18 - 1.31]	1.49 [1.41 - 1.58]
Central East	Centre-Est	PHO / SPO	1.14 [1.11 - 1.16]	1.22 [1.19 - 1.24]
Toronto	Toronto	PHO / SPO	1.03 [1.00 - 1.06]	1.14 [1.11 - 1.17]
South West	Sud-Ouest	PHO / SPO	1.11 [1.07 - 1.15]	1.22 [1.17 - 1.26]
Central West	Centre-Ouest	PHO / SPO	1.23 [1.19 - 1.27]	1.20 [1.16 - 1.24]
<b>Testing</b>	<b>Dépistage</b>		Yesterday / Hier	7-day average / Moyenne de 7 jours
Daily tests completed	Dépistages quotidiens effectués	NOC / COR	51 045	51 162
% positivity	% de positivité	NOC / COR	8.5%	7.6%
Tests in process	Analyses en cours	NOC / COR	55 484	44 423
<b>Daily Count / Nombre quotidien</b>				



<b>Acute Care</b>	<b>Soins aigus</b>	Data Source / Source des données	Yesterday / Hier	7-day % change / % de changement sur 7 jours
Confirmed patients hospitalized	Cas confirmés hospitalisés	dBCS / RqL	1472	19%
Cumulative hospitalized health sector workers	Nombre cumulatif de travailleurs du	CCM / SPGCC	317	4%

Cumulative health sector workers in ICU	secteur de la santé hospitalisés Nombre cumulatifs de travailleurs du secteur de la santé aux soins intensifs	CCM / SPGCC	71	3%
				7-day average / Moyenne de 7 jours
Current vented patients (includes COVID+)	Patients actuellement branchés à un respirateur (incluent les COVID+)	CCSO / SOSMPC	733	6 78
CRCI Vented	COVID+ sur respirateur	CCSO / SOSMPC	248	2 35
Daily Count / Nombre quotidien				



Active Outbreaks	Éclosions actives	Data Source / Source des données	Yesterday / Hier	7-day average / Moyenne de 7 jours
<b>Congregate Care / Habitations collectives</b>				
LTCH	FLSD	CCM / SPGCC	228	226
RH	MR	CCM / SPGCC	142	131
Hospital	Hôpital	CCM / SPGCC	68	61
<b>Congregate Living / Hébergement collectif</b>				
Group Homes / Supportive Housing	Foyers de groupe / logement avec services de soutien	CCM / SPGCC	71	73
Shelter	Refuge	CCM /	13	13

		SPGCC		
Correctional Facilities	Établissements correctionnels	CCM / SPGCC	6	6
Short-term Accommodation	Logement temporaire	CCM / SPGCC	0	0
Other congregate	Autre hébergement collectif	CCM / SPGCC	11	11
<b>Education / Éducation</b>				
Childcare	Garde d'enfants	CCM / SPGCC	58	60
Elementary school	École élémentaire	CCM / SPGCC	43	66
Secondary school	École secondaire	CCM / SPGCC	20	26
Elementary/Secondary school	École élémentaire/secondaire	CCM / SPGCC	4	6
Post-Secondary	Postsecondaire	CCM / SPGCC	2	2
<b>Workplaces / Lieu de travail</b>				
Farm	Exploitation agricole	CCM / SPGCC	14	13
Food Processing	Transformation alimentaire	CCM / SPGCC	23	27
Retail	Vente au détail	CCM / SPGCC	49	42
Medical/Health Service	Service médical / de santé	CCM / SPGCC	9	11
Other Workplace	Autre lieu de travail	CCM / SPGCC	146	156
<b>Recreational / Loisir</b>				
Bar / Restaurant / Nightclub	Bar / restaurant / boîte de nuit	CCM / SPGCC	24	22
Recreational Fitness	Activités de conditionnement physique récréatives	CCM / SPGCC	12	12
Personal Service Setting	Établissement de services personnels	CCM / SPGCC	2	2
Other recreational setting	Autre établissement de loisir	CCM / SPGCC	25	22
<b>Other / Autre</b>				
Other	Autre	CCM / SPGCC	11	13
Undefined	Indéfini	CCM / SPGCC	6	5

CCM = Provincial Case and Contact Management Solution; PHO = Public Health Ontario; NOC = COVID19 Provincial Diagnostic Network Operations Centre; CCSO = Critical Care Services Ontario; dBCS = Daily Bed Census; CRCI = COVID-Related Critical Illness (COVID-Related Critical Illness (CRCI) is defined as: Admission to the ICU because of a clinical syndrome consistent with COVID, AND the patient has had a positive test that is consistent with acute COVID illness. COVID+ is a sub-set of CRCI patients whose last COVID test was positive.)

\*Effective reproduction number (Rt) is updated twice weekly and not daily. Rt is not calculated for PHU Regions

with case counts < 12 over the reporting period.

SPGCC= Système provincial de gestion des cas et des contacts; SPO = Santé publique Ontario; COR = Centre des opérations du réseau provincial de diagnostic de la COVID-19; SOSMPC = Services ontariens des soins aux malades en phase critique; RqL = Recensement quotidien des lits; MGLC = maladie grave liée à la COVID-19 ( une maladie grave liée à la COVID-19 s'entend d'une maladie entraînant l'admission aux soins intensifs en raison d'un syndrome clinique correspondant à la COVID-19, ET le résultat du dépistage concorde avec une COVID-19 active. COVID+ est une série secondaire de patients dont le dernier dépistage de la COVID a été positif.)

\*Le taux de reproduction effectif (Re) est mis à jour deux fois par semaine et non pas quotidiennement. Le Re n'est pas calculé pour les régions desservies par les BSP enregistrant < 12 cas pendant la période visée par le rapport.

Data are provided in English format / Le format des chiffres est le format anglo-saxon

## Update

- The [Vaccine After Care Sheet](#) has been updated and is available on the Ontario government website.
- The [COVID-19 Vaccination: Special Populations Referral Form](#) has been updated and is available on the Ontario government website.
- [COVID-19: About Vaccines](#) has been updated and is available on the Ontario government website.
- [COVID-19 Vaccine Availability and Rollout](#) has been updated and is available on the Ontario government website.

## Mis à jour

- La [fiche sur les soins post-vaccin](#) a été mis à jour et affiché sur le site Web du gouvernement de l'Ontario.
- La [formulaire d'aiguillage des populations particulières](#) a été mis à jour et affiché sur le site Web du gouvernement de l'Ontario.
- [COVID-19: À propos des vaccins](#) a été mis à jour et affiché sur le site Web du gouvernement de l'Ontario.
- [Disponibilité et déploiement du vaccin contre la COVID-19](#) a été mis à jour et affiché sur le site Web du gouvernement de l'Ontario.

## Looking for more information?

- For more information about cases and deaths in Ontario over the course of this pandemic, and for breakdowns by region, age, and sex, please view the [Government of Ontario website](#) or the [Ontario COVID-19 Data Tool](#) by Public Health Ontario.
- Please visit the ministry website for [sector-specific guidance](#) and [directives](#), [memorandums](#) and [other resources](#).

## Vous cherchez d'autres renseignements?

- Pour obtenir d'autres renseignements sur les cas et les décès en Ontario pendant cette pandémie, et pour connaître la répartition par région, âge et sexe, consultez [le site Web](#)

[du gouvernement de l'Ontario](#) ou [l'Outil de données de l'Ontario sur la COVID-19](#) publié par Santé publique Ontario.

- Visit the ministry's website for the [guidance document](#), [as well as sector-specific directives, memos and other resources](#) .



If you have received this e-mail in error, please contact the sender and delete all copies.  
Opinions, conclusions or other information contained in this e-mail may not be that of the organization.

If you have received this message in error, please contact the sender and delete all copies.  
The opinions, conclusions or other information contained in this post are not necessarily those of the organization.

---

---