

## Situation Report #338 : COVID-19 / Rapport sur la Situation #338 : COVID-19

Tue, Jan 05, 2021 06:07 PM

6 attachments

**Subject :** Situation Report #338 : COVID-19 / Rapport sur la Situation #338 : COVID-19

# Situation Report #338: COVID-19 / Rapport sur la situation n° 338: COVID-19

Ministry of Health | Health System Emergency Management Branch / Ministère de la Santé | Direction de la gestion des situations d'urgence pour le système de santé

January 5, 2021 / 5 janvier 2021

### Situation:

Case count as of January 5, 2021 / Nombre de cas le 5 janvier 2021				
Area / Région	Case count / Nombre de cas	Change from yesterday / Changement par rapport à hier	Deaths / Décès	Change from yesterday / Changement par rapport à hier
Canada*	611 424	+ 9 761	16 074	+ 209
Ontario**	197 360	+ 3 128	4 730	+ 51

\* Numbers from PHAC current as of 7 p.m. yesterday / Chiffres de l'ASPC à jour à 19h hier.

\*\* Ontario current as of 3 p.m. yesterday / Chiffres de l'Ontario à jour à 15h hier.

### Ontario:

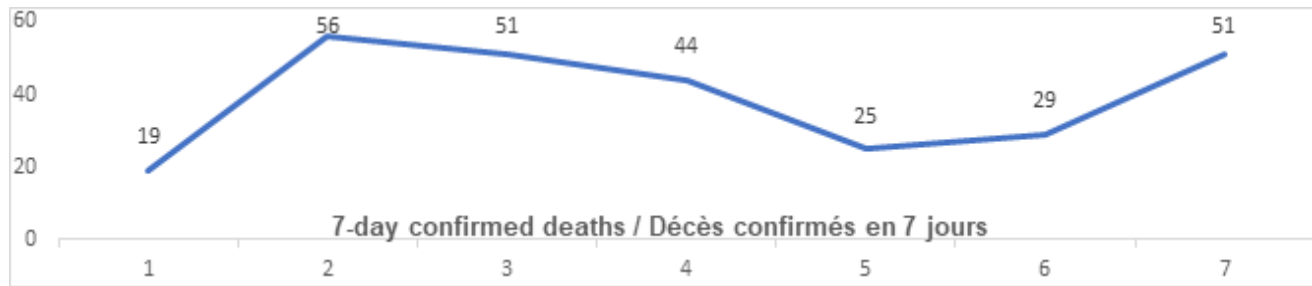
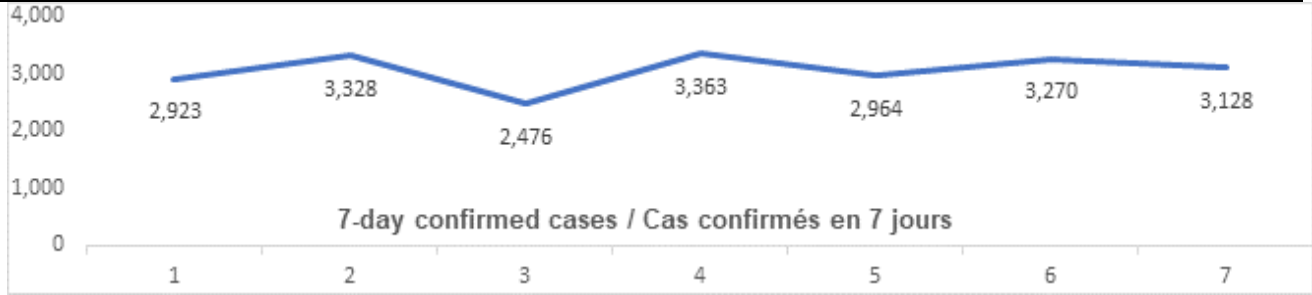
Vaccination*	Vaccination	Total (cumulative) / Total (cumulatif)
Vaccination sites	Sites de vaccination	44
Cumulative vaccine doses administered	Nombre total de doses de vaccin administrées	57 921

\* Total counts as of 4 p.m. today.

Confirmed Cases	Cas confirmés	Data Source / Source des données	Yesterday / Hier	7-day % change / % de changement sur 7 jours
Cumulative Cases	Nombre cumulatif de cas	CCM / SPGCC	197 360	12%

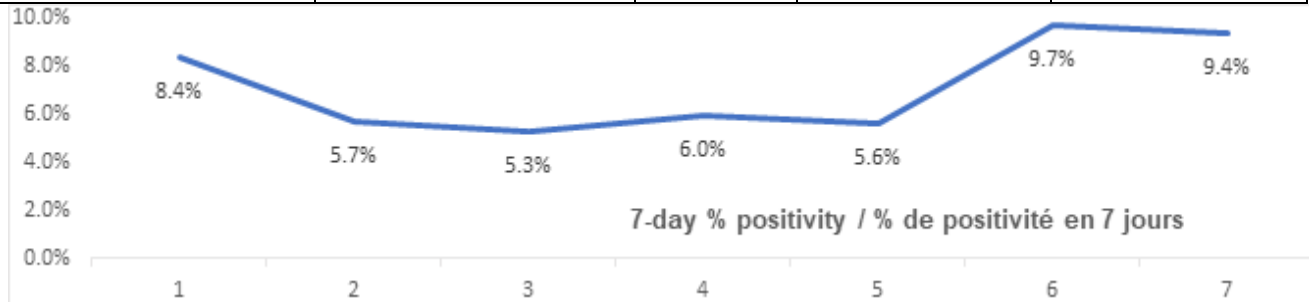
Health Sector Worker Cases	Nombre de cas chez les travailleurs du secteur de la santé	CCM / SPGCC	12 828	7%
Cumulative Resolved	Nombre cumulatif de cas résolus	CCM / SPGCC	166 790	10%
Cumulative Deaths	Nombre cumulatif de décès	CCM / SPGCC	4 730	6%
Long-Term Care Home Residents	Nombre de décès de résidents des CSLD	<a href="#">Ontario.ca: Status of COVID-19 cases in LTCH</a>		<a href="#">Ontario.ca: État des cas de COVID-19 en FSLD</a>
Retirement Home Residents	Nombre de décès de résidents des maisons de retraite	<a href="#">RHRA Dashboard</a>		<a href="#">Tableau de bord de l'ORMR</a>
Health Sector Workers	Nombre de décès de travailleurs du secteur de la santé	CCM / SPGCC	16	7%

**Daily Count / Nombre quotidien**



<b>Effective</b>	<b>Taux de</b>	<b>Data</b>	<b>December 25,</b>	<b>December 23,</b>
------------------	----------------	-------------	---------------------	---------------------

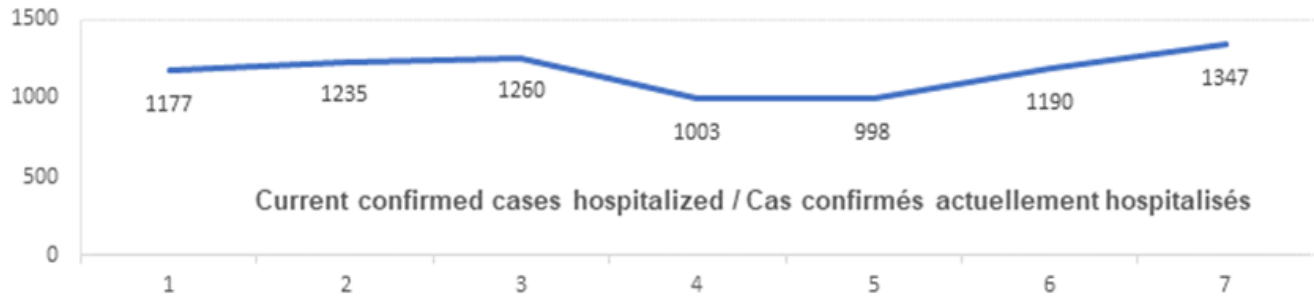
<b>Reproduction Number (Rt)* and Confidence Interval</b>	<b>reproduction effectif (Re)* et intervalle de confiance</b>	Source / Source des données	2020 - December 31, 2020 / 25 decembre, 2020 - 31 decembre, 2020	2020 - December 29, 2020 / 23 decembre, 2020 - 29 decembre, 2020
Ontario	Ontario	PHO / SPO	1.09 [1.07 - 1.11]	1 [0.98 - 1.01]
North	Nord	PHO / SPO	0.75 [0.62 - 0.90]	1 [0.84 - 1.17]
Eastern	Est	PHO / SPO	1.42 [1.33 - 1.52]	1.11 [1.03 - 1.2]
Central East	Centre-Est	PHO / SPO	1.04 [1.01 - 1.06]	0.94 [0.91 - 0.96]
Toronto	Toronto	PHO / SPO	1.16 [1.12 - 1.19]	1.01 [0.98 - 1.04]
South West	Sud-Ouest	PHO / SPO	1.08 [1.04 - 1.12]	1.05 [1.01 - 1.09]
Central West	Centre-Ouest	PHO / SPO	1.06 [1.02 - 1.10]	1.04 [1 - 1.07]
<b>Testing</b>	<b>Dépistage</b>		Yesterday / Hier	7-day average / Moyenne de 7 jours
Daily tests completed	Dépistages quotidiens effectués	NOC / COR	35 152	51 302
% positivity	% de positivité	NOC / COR	9.4%	7.2%
Tests in process	Analyses en cours	NOC / COR	39 805	46 747



Daily Count / Nombre quotidien

<b>Acute Care</b>	<b>Soins aigus</b>	Data Source / Source des données	Yesterday / Hier	7-day % change / % de changement sur 7 jours

Confirmed patients hospitalized	Cas confirmés hospitalisés	dBCS / RqL	1347	56%
Cumulative hospitalized health sector workers	Nombre cumulatif de travailleurs du secteur de la santé hospitalisés	CCM / SPGCC	306	3%
Cumulative health sector workers in ICU	Nombre cumulatifs de travailleurs du secteur de la santé aux soins intensifs	CCM / SPGCC	69	5%
				7-day average / Moyenne de 7 jours
Current vented patients (includes COVID+)	Patients actuellement branchés à un respirateur (incluent les COVID+)	CCSO / SOSMPC	726	6 57
CRCI Vented	COVID+ sur respirateur	CCSO / SOSMPC	254	2 25
<b>Daily Count / Nombre quotidien</b>				



<b>Active Outbreaks</b>	<b>Éclosions actives</b>	Data Source / Source des données	Yesterday / Hier	7-day average / Moyenne de 7 jours
<b>Congregate Care / Habitations collectives</b>				
LTCH	FLSD	CCM / SPGCC	235	218
RH	MR	CCM / SPGCC	138	123
Hospital	Hôpital	CCM / SPGCC	63	57
<b>Congregate Living / Hébergement collectif</b>				

Group Homes / Supportive Housing	Foyers de groupe / logement avec services de soutien	CCM / SPGCC	73	72
Shelter	Refuge	CCM / SPGCC	11	13
Correctional Facilities	Établissements correctionnels	CCM / SPGCC	6	7
Short-term Accommodation	Logement temporaire	CCM / SPGCC	0	0
Other congregate	Autre hébergement collectif	CCM / SPGCC	11	11
<b>Education / Éducation</b>				
Childcare	Garde d'enfants	CCM / SPGCC	60	60
Elementary school	École élémentaire	CCM / SPGCC	57	78
Secondary school	École secondaire	CCM / SPGCC	24	30
Elementary/Secondary school	École élémentaire/secondaire	CCM / SPGCC	5	6
Post-Secondary	Postsecondaire	CCM / SPGCC	2	2
<b>Workplaces / Lieu de travail</b>				
Farm	Exploitation agricole	CCM / SPGCC	12	12
Food Processing	Transformation alimentaire	CCM / SPGCC	27	27
Retail	Vente au détail	CCM / SPGCC	40	38
Medical/Health Service	Service médical / de santé	CCM / SPGCC	10	11
Other Workplace	Autre lieu de travail	CCM / SPGCC	158	157
<b>Recreational / Loisir</b>				
Bar / Restaurant / Nightclub	Bar / restaurant / boîte de nuit	CCM / SPGCC	24	21
Recreational Fitness	Activités de conditionnement physique récréatives	CCM / SPGCC	12	11
Personal Service Setting	Établissement de services personnels	CCM / SPGCC	2	2
Other recreational setting	Autre établissement de loisir	CCM / SPGCC	23	21
<b>Other / Autre</b>				
Other	Autre	CCM / SPGCC	16	19
Undefined	Indéfini	CCM / SPGCC	7	7

CCM = Provincial Case and Contact Management Solution; PHO = Public Health Ontario; NOC = COVID19 Provincial Diagnostic Network Operations Centre; CCSO = Critical Care Services Ontario; dBCS = Daily Bed

Census; CRCI = COVID-Related Critical Illness (COVID-Related Critical Illness (CRCI) is defined as: Admission to the ICU because of a clinical syndrome consistent with COVID, AND the patient has had a positive test that is consistent with acute COVID illness. COVID+ is a sub-set of CRCI patients whose last COVID test was positive.)

\*Effective reproduction number (Rt) is updated twice weekly and not daily. Rt is not calculated for PHU Regions with case counts < 12 over the reporting period.

SPGCC= Système provincial de gestion des cas et des contacts; SPO = Santé publique Ontario; COR = Centre des opérations du réseau provincial de diagnostic de la COVID-19; SOSMPC = Services ontariens des soins aux malades en phase critique; RqL = Recensement quotidien des lits; MGLC = maladie grave liée à la COVID-19 ( une maladie grave liée à la COVID-19 s'entend d'une maladie entraînant l'admission aux soins intensifs en raison d'un syndrome clinique correspondant à la COVID-19, ET le résultat du dépistage concorde avec une COVID-19 active. COVID+ est une série secondaire de patients dont le dernier dépistage de la COVID a été positif.)

\*Le taux de reproduction effectif (Re) est mis à jour deux fois par semaine et non pas quotidiennement. Le Re n'est pas calculé pour les régions desservies par les BSP enregistrant < 12 cas pendant la période visée par le rapport.

Data are provided in English format / Le format des chiffres est le format anglo-saxon

## Update

- [Ontario Accelerates COVID-19 Vaccinations for Long-Term Care Homes in Priority Regions](#). The Ontario government is continuing the rollout of Phase One of its vaccine implementation plan by ensuring that all residents, health care workers and essential caregivers at long-term care homes in the priority regions of Toronto, Peel, York and Windsor-Essex receive a COVID-19 vaccination by January 21, 2021.

## Mise à jour

- [L'Ontario accélère la vaccination contre la COVID-19 pour les foyers de soins de longue durée](#). Le gouvernement de l'Ontario poursuit le déploiement de la première phase de son plan de mise en œuvre des vaccins en s'assurant que tous les résidents, les travailleurs de la santé et les fournisseurs de soins essentiels des foyers de soins de longue durée dans les régions prioritaires de Toronto, de Peel, de York et de Windsor-Essex reçoivent un vaccin contre la COVID-19 d'ici le 21 janvier 2021.

## Looking for more information?

- For more information about cases and deaths in Ontario over the course of this pandemic, and for breakdowns by region, age, and sex, please view the [Government of Ontario website](#) or the [Ontario COVID-19 Data Tool](#) by Public Health Ontario.
- Please visit the ministry website for [sector-specific guidance](#) and [directives](#), [memorandums](#) and [other resources](#).

## Vous cherchez d'autres renseignements?

- Pour obtenir d'autres renseignements sur les cas et les décès en Ontario pendant cette pandémie, et pour connaître la répartition par région, âge et sexe, consultez [le site Web du gouvernement de l'Ontario](#) ou [l'Outil de données de l'Ontario sur la COVID-19](#) publié par Santé publique Ontario.
- Consultez le site Web du Ministère pour obtenir le [document d'orientation](#) ainsi que les [directives](#), [notes de service](#) et [autres ressources](#) particulières au secteur.



If you have received this e-mail in error, please contact the sender and delete all copies.  
Opinions, conclusions or other information contained in this e-mail may not be that of the organization.

Si vous avez reçu ce message par erreur, veuillez communiquer avec l'expéditeur et supprimer toutes les copies.

Les opinions, les conclusions ou d'autres informations contenues dans ce message ne sont pas nécessairement celles de l'organisation.