

Zimbra

pgbatten@rnao.ca

## Situation Report #333 : COVID-19 / Rapport sur la Situation #333 : COVID-19

Thu, Dec 24, 2020 06:15 PM

📎 10 attachments

**Subject :** Situation Report #333 : COVID-19 / Rapport sur la Situation #333 : COVID-19

**Happy Holidays! Please note that there will be no Situation Report on December 25, 26, 27 & 28.**

**The Situation Report will resume on December 29, 2020.**

**Joyeuses fêtes! Veuillez noter qu'il n'y aura pas de Rapport sur la situation les 25, 26, 27 et 28 décembre.**

**Le Rapport sur la Situation reprendra le 29 décembre 2020.**

## Situation Report #333: COVID-19 / Rapport sur la situation n° 333: COVID-19

Ministry of Health | Health System Emergency Management Branch / Ministère de la Santé | Direction de la gestion des situations d'urgence pour le système de santé

December 24, 2020 / 24 décembre 2020

### Situation:

Case count as of December 24, 2020 / Nombre de cas le 24 decembre 2020				
Area / Région	Case count / Nombre de cas	Change from yesterday / Changement par rapport à hier	Deaths / Décès	Change from yesterday / Changement par rapport à hier
Canada*	528 354	+ 6 845	14 597	+ 172
Ontario**	165 110	+ 2 447	4 278	+ 49

\* Numbers from PHAC current as of 7 p.m. yesterday / Chiffres de l'ASPC à jour à 19h hier.

\*\* Ontario current as of 3 p.m. yesterday / Chiffres de l'Ontario à jour à 15h hier.

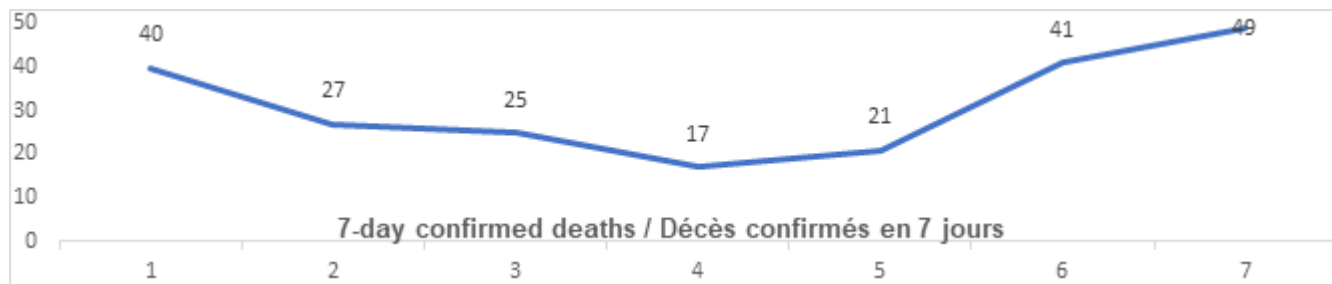
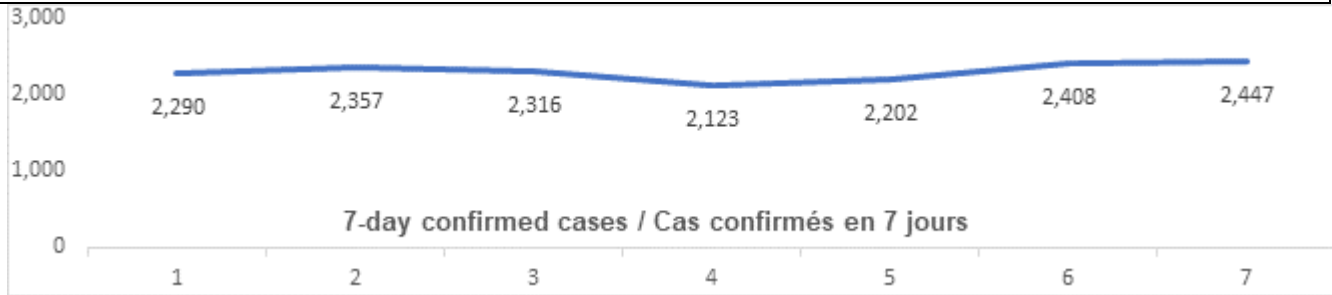
### Ontario:

Vaccination*	Vaccination	Total (cumulative) / Total (cumulatif)
Vaccination sites	Sites de vaccination	19
Cumulative vaccine	Nombre total de doses de vaccin	11 058

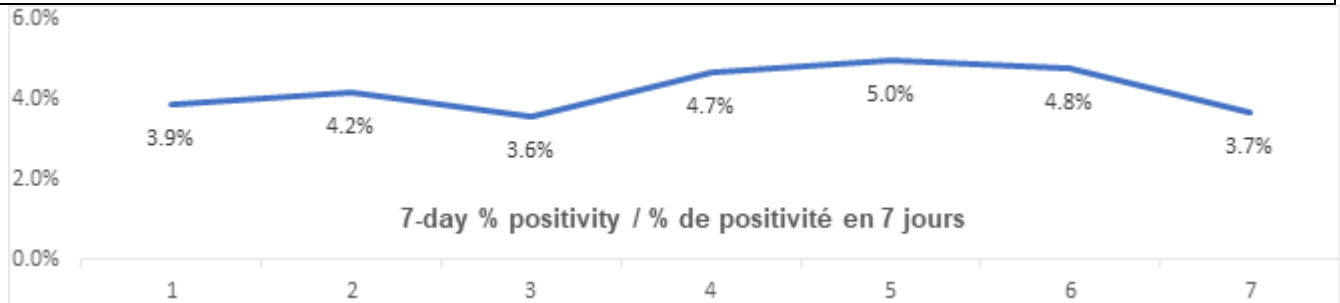
doses administered	administrées
--------------------	--------------

\* Total counts as of 4 p.m. today.

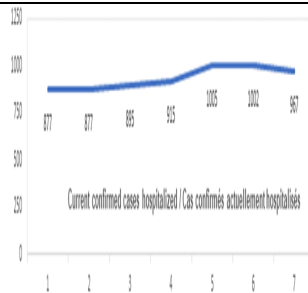
Confirmed Cases	Cas confirmés	Data Source / Source des données	Yesterday / Hier	7-day % change / % de changement sur 7 jours
Cumulative Cases	Nombre cumulatif de cas	CCM / SPGCC	165 110	11%
Health Sector Worker Cases	Nombre de cas chez les travailleurs du secteur de la santé	CCM / SPGCC	11 980	7%
Cumulative Resolved	Nombre cumulatif de cas résolus	CCM / SPGCC	141 023	11%
Cumulative Deaths	Nombre cumulatif de décès	CCM / SPGCC	4 278	5%
Long-Term Care Home Residents	Nombre de décès de résidents des CSLD	<a href="#">Ontario.ca: Status of COVID-19 cases in LTCH</a>		<a href="#">Ontario.ca: État des cas de COVID-19 en FSLD</a>
Retirement Home Residents	Nombre de décès de résidents des maisons de retraite	<a href="#">RHRA Dashboard</a>		<a href="#">Tableau de bord de l'ORMR</a>
Health Sector Workers	Nombre de décès de travailleurs du secteur de la santé	CCM / SPGCC	15	0%
Daily Count / Nombre quotidien				



<b>Effective Reproduction Number (Rt)* and Confidence Interval</b>	<b>Taux de reproduction effectif (Re)* et intervalle de confiance</b>	<b>Data Source / Source des données</b>	<b>December 16, 2020 - December 22, 2020 / 16 decembre, 2020 - 22 decembre, 2020</b>	<b>December 11, 2020 - December 17, 2020 / 11 decembre, 2020 - 17 decembre, 2020</b>
Ontario	Ontario	PHO / SPO	1.10 [1.09 - 1.12]	1.06 [1.04 - 1.08]
North	Nord	PHO / SPO	1.23 [1.02 - 1.47]	0.84 [0.67 - 1.03]
Eastern	Est	PHO / SPO	0.84 [0.77 - 0.91]	1.03 [0.95 - 1.11]
Central East	Centre-Est	PHO / SPO	1.08 [1.05 - 1.1]	1 [0.97 - 1.03]
Toronto	Toronto	PHO / SPO	1.13 [1.09 - 1.16]	1.04 [1 - 1.07]
South West	Sud-Ouest	PHO / SPO	1.25 [1.2 - 1.31]	1.28 [1.21 - 1.34]
Central West	Centre-Ouest	PHO / SPO	1.09 [1.05 - 1.13]	1.17 [1.13 - 1.22]
<b>Testing</b>	<b>Dépistage</b>		<b>Yesterday / Hier</b>	<b>7-day average / Moyenne de 7 jours</b>
Daily tests completed	Dépistages quotidiens effectués	NOC / COR	64 592	60 841
% positivity	% de positivité	NOC / COR	3.7%	4.3%
Tests in process	Analyses en cours	NOC / COR	75 250	63 305
<b>Daily Count / Nombre quotidien</b>				



<b>Acute Care</b>	<b>Soins aigus</b>	Data Source / Source des données	Yesterday / Hier	7-day % change / % de changement sur 7 jours
Confirmed patients hospitalized	Cas confirmés hospitalisés	dBCS / RqL	967	5%
Cumulative hospitalized health sector workers	Nombre cumulatif de travailleurs du secteur de la santé hospitalisés	CCM / SPGCC	296	3%
Cumulative health sector workers in ICU	Nombre cumulatifs de travailleurs du secteur de la santé aux soins intensifs	CCM / SPGCC	66	2%
				7-day average / Moyenne de 7 jours
Current vented patients (includes COVID+)	Patients actuellement branchés à un respirateur (incluent les COVID+)	CCSO / SOSMPC	642	6 38
CRCI Vented	COVID+ sur respirateur	CCSO / SOSMPC	187	1 73
<b>Daily Count / Nombre quotidien</b>				



<b>Active Outbreaks</b>	<b>Éclosions actives</b>	Data Source / Source des données	Yesterday / Hier	7-day average / Moyenne de 7 jours
<b>Congregate Care / Habitations collectives</b>				

LTCH	FLSD	CCM / SPGCC	173	165
RH	MR	CCM / SPGCC	103	93
Hospital	Hôpital	CCM / SPGCC	52	51
<b>Congregate Living / Hébergement collectif</b>				
Group Homes / Supportive Housing	Foyers de groupe / logement avec services de soutien	CCM / SPGCC	57	51
Shelter	Refuge	CCM / SPGCC	9	7
Correctional Facilities	Établissements correctionnels	CCM / SPGCC	8	8
Short-term Accommodation	Logement temporaire	CCM / SPGCC	0	0
Other congregate	Autre hébergement collectif	CCM / SPGCC	15	17
<b>Education / Éducation</b>				
Childcare	Garde d'enfants	CCM / SPGCC	51	49
Elementary school	École élémentaire	CCM / SPGCC	99	97
Secondary school	École secondaire	CCM / SPGCC	39	37
Elementary/Seconda ry school	École élémentaire/seconda ire	CCM / SPGCC	4	4
Post-Secondary	Postsecondaire	CCM / SPGCC	4	4
<b>Workplaces / Lieu de travail</b>				
Farm	Exploitation agricole	CCM / SPGCC	10	9
Food Processing	Transformation alimentaire	CCM / SPGCC	30	29
Retail	Vente au détail	CCM / SPGCC	39	33
Medical/Health Service	Service médical / de santé	CCM / SPGCC	8	8
Other Workplace	Autre lieu de travail	CCM / SPGCC	166	167
<b>Recreational / Loisir</b>				
Bar / Restaurant / Nightclub	Bar / restaurant / boîte de nuit	CCM / SPGCC	16	17
Recreational Fitness	Activités de conditionnement physique récréatives	CCM / SPGCC	11	11
Personal Service Setting	Établissement de services personnels	CCM / SPGCC	2	3
Other recreational setting	Autre établissement de loisir	CCM / SPGCC	24	21
<b>Other / Autre</b>				

Other	Autre	CCM / SPGCC	10	24
Undefined	Indéfini	CCM / SPGCC	7	8

CCM = Provincial Case and Contact Management Solution; PHO = Public Health Ontario; NOC = COVID19 Provincial Diagnostic Network Operations Centre; CCSO = Critical Care Services Ontario; dBCS = Daily Bed Census; CRCI = COVID-Related Critical Illness (COVID-Related Critical Illness (CRCI) is defined as: Admission to the ICU because of a clinical syndrome consistent with COVID, AND the patient has had a positive test that is consistent with acute COVID illness. COVID+ is a sub-set of CRCI patients whose last COVID test was positive.)

\*Effective reproduction number (Rt) is updated twice weekly and not daily. Rt is not calculated for PHU Regions with case counts < 12 over the reporting period.

SPGCC= Système provincial de gestion des cas et des contacts; SPO = Santé publique Ontario; COR = Centre des opérations du réseau provincial de diagnostic de la COVID-19; SOSMPC = Services ontariens des soins aux malades en phase critique; RqL = Recensement quotidien des lits; MGLC = maladie grave liée à la COVID-19 ( une maladie grave liée à la COVID-19 s'entend d'une maladie entraînant l'admission aux soins intensifs en raison d'un syndrome clinique correspondant à la COVID-19, ET le résultat du dépistage concorde avec une COVID-19 active. COVID+ est une série secondaire de patients dont le dernier dépistage de la COVID a été positif.)

\*Le taux de reproduction effectif (Re) est mis à jour deux fois par semaine et non pas quotidiennement. Le Re n'est pas calculé pour les régions desservies par les BSP enregistrant < 12 cas pendant la période visée par le rapport.

Data are provided in English format / Le format des chiffres est le format anglo-saxon

## Update

- Please see attached communication from General (retired) Rick Hillier on vaccines.

## Mise à jour

- Voir ci-jointe la lettre du général (à la retraite) Rick Hillier sur les vaccins.

## Looking for more information?

- For more information about cases and deaths in Ontario over the course of this pandemic, and for breakdowns by region, age, and sex, please view the [Government of Ontario website](#) or the [Ontario COVID-19 Data Tool](#) by Public Health Ontario.
- Please visit the ministry website for [sector-specific guidance](#) and [directives](#), [memorandums](#) and [other resources](#).

## Vous cherchez d'autres renseignements?

- Pour obtenir d'autres renseignements sur les cas et les décès en Ontario pendant cette pandémie, et pour connaître la répartition par région, âge et sexe, consultez [le site Web du gouvernement de l'Ontario](#) ou [l'Outil de données de l'Ontario sur la COVID-19](#) publié par Santé publique Ontario.
- Consultez le site Web du Ministère pour obtenir le [document d'orientation](#) ainsi que les [directives](#), [notes de service](#) et [autres ressources](#) particulières au secteur.





If you have received this e-mail in error, please contact the sender and delete all copies.

Opinions, conclusions or other information contained in this e-mail may not be that of the organization.

Si vous avez reçu ce message par erreur, veuillez communiquer avec l'expéditeur et supprimer toutes les copies.

Les opinions, les conclusions ou d'autres informations contenues dans ce message ne sont pas nécessairement celles de l'organisation.

- 
-  **Weekly Update 3 - COVID-19 Dec 24 Final FR.pdf**  
59 KB
  
  -  **General Hillier Weekly Memo Dec 24 2020 Final EN.pdf**  
24 KB
  
  -  **General Hillier Weekly Memo Dec 24 2020 Final FR.pdf**  
23 KB
  
  -  **Weekly Update 3 - COVID-19 Dec 24 Final EN.pdf**  
58 KB
-