

Zimbra

pgbatten@rnao.ca

---

**Situation Report # 331: COVID-19 / Situation Report # 331: COVID-19**


---

Tue, Dec 22, 2020 06:02 PM

5 attachments

**Subject:** Situation Report # 331: COVID-19 / Situation Report # 331: COVID-19

## Situation Report # 331: Covid-19 / Situation Report n<sup>o</sup> 331: Covid-19

Ministry of Health | Health System Emergency Management Branch / Ministry of Health | Emergency Management Directorate for the Health System

December 22, 2020 / December 22, 2020

### Situation:

Case count as of December 22, 2020 / Number of cases on December 22, 2020				
Area / Region	Case count / Number of cases	Change from yesterday / Change from yesterday	Deaths / Deaths	Change from yesterday / Change from yesterday
Canada*	515,314	+ 7 519	14 332	+ 104
Ontario **	160,255	+ 2 202	4 188	+ 21

\* Numbers from PHAC current as of 7 pm yesterday / Figures from PHAC updated at 7pm yesterday.

\*\* Ontario current as of 3 pm yesterday / Ontario figures updated at 3pm yesterday.

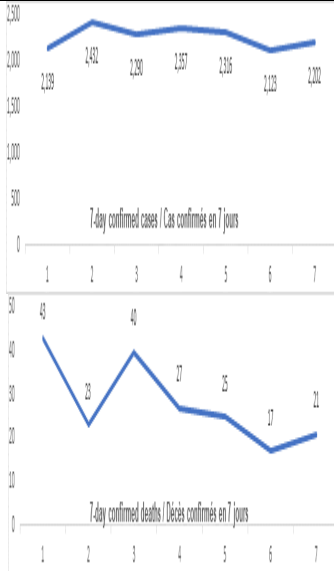
### Ontario:

Vaccination*	Vaccination	Total (cumulative) / Total (cumulative)
Vaccination sites	Vaccination sites	19
Cumulative vaccine doses administered	Total number of vaccine doses administered	5,250

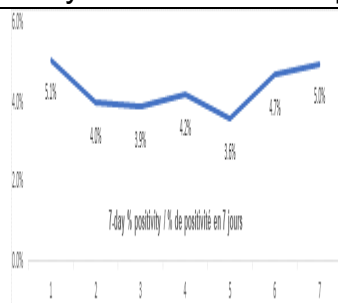
\* Total counts as of 4 pm today

Confirmed Cases	Confirmed cases	Data Source / Data Source	Yesterday / Yesterday	7-day% change / % change over 7 days
Cumulative Cases	Cumulative number of	CCM /	160,255	11%

Health Sector Worker Cases	cases Nombre de cas chez les travailleurs du secteur de la santé	SPGCC CCM / SPGCC	11 186	7%
Cumulative Resolved	Nombre cumulatif de cas résolus	CCM / SPGCC	136 767	11%
Cumulative Deaths	Nombre cumulatif de décès	CCM / SPGCC	4 188	5%
Long-Term Care Home Residents	Nombre de décès de résidents des CSLD	<a href="#">Ontario.ca: Status of COVID-19 cases in LTCH</a>		<a href="#">Ontario.ca: État des cas de COVID-19 en FSLD</a>
Retirement Home Residents	Nombre de décès de résidents des maisons de retraite	<a href="#">RHRA Dashboard</a>		<a href="#">Tableau de bord de l'ORMR</a>
Health Sector Workers	Nombre de décès de travailleurs du secteur de la santé	CCM / SPGCC	15	0%
<b>Daily Count / Nombre quotidien</b>				

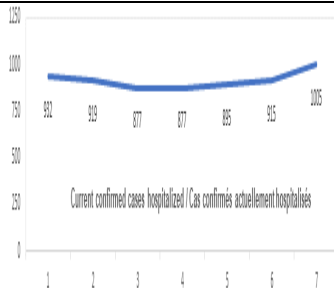


<b>Effective Reproduction Number (Rt)* and Confidence Interval</b>	<b>Taux de reproduction effectif (Re)* et intervalle de confiance</b>	<b>Data Source / Source des données</b>	<b>December 11 2020 - December 17 2020 / 11 décembre 2020 - 17 décembre 2020</b>	<b>December 9 2020 - December 15 2020 / 9 décembre 2020 - 15 décembre 2020</b>
Ontario	Ontario	PHO / SPO	1.06 [1.04 - 1.08]	1.02 [1 - 1.04]
North	Nord	PHO / SPO	0.84 [0.67 - 1.03]	0.92 [0.75 - 1.11]
Eastern	Est	PHO / SPO	1.03 [0.95 - 1.11]	1.07 [1 - 1.15]
Central East	Centre-Est	PHO / SPO	1 [0.97 - 1.03]	0.98 [0.95 - 1.01]
Toronto	Toronto	PHO / SPO	1.04 [1 - 1.07]	0.89 [0.86 - 0.92]
South West	Sud-Ouest	PHO / SPO	1.28 [1.21 - 1.34]	1.32 [1.25 - 1.39]
Central West	Centre-Ouest	PHO / SPO	1.17 [1.13 - 1.22]	1.22 [1.17 - 1.27]
<b>Testing</b>	<b>Dépistage</b>		<b>Yesterday / Hier</b>	<b>7-day average / Moyenne de 7 jours</b>
Daily tests completed	Dépistages quotidiens effectués	NOC / COR	45 265	58 857
% positivity	% de positivité	NOC / COR	5.0%	4.4%
Tests in process	Analyses en cours	NOC / COR	47 872	63 591
<b>Daily Count / Nombre quotidien</b>				



<b>Acute Care</b>	<b>Soins aigus</b>	<b>Data</b>	<b>Yesterday / Hier</b>	<b>7-day % change</b>
-------------------	--------------------	-------------	-------------------------	-----------------------

		Source / Source des données		/ % de changement sur 7 jours
Confirmed patients hospitalized	Cas confirmés hospitalisés	dBCS / RqL	1005	9%
Cumulative hospitalized health sector workers	Nombre cumulatif de travailleurs du secteur de la santé hospitalisés	CCM / SPGCC	288	4%
Cumulative health sector workers in ICU	Nombre cumulatifs de travailleurs du secteur de la santé aux soins intensifs	CCM / SPGCC	65	2%
				7-day average / Moyenne de 7 jours
Current vented patients (includes COVID+)	Patients actuellement branchés à un respirateur (incluent les COVID+)	CCSO / SOSMPC	640	6 42
CRCI Vented	COVID+ sur respirateur	CCSO / SOSMPC	179	1 69
<b>Daily Count / Nombre quotidien</b>				



<b>Active Outbreaks</b>	<b>Éclosions actives</b>	Data Source / Source des données	Yesterday / Hier	7-day average / Moyenne de 7 jours
<b>Congregate Care / Habitations collectives</b>				
LTCH	FLSD	CCM / SPGCC	173	156
RH	MR	CCM /	96	88

		SPGCC		
Hospital	Hôpital	CCM / SPGCC	53	49
<b>Congregate Living / Hébergement collectif</b>				
Group Homes / Supportive Housing	Foyers de groupe / logement avec services de soutien	CCM / SPGCC	49	50
Shelter	Refuge	CCM / SPGCC	6	6
Correctional Facilities	Établissements correctionnels	CCM / SPGCC	8	8
Short-term Accommodation	Logement temporaire	CCM / SPGCC	0	0
Other congregate	Autre hébergement collectif	CCM / SPGCC	19	19
<b>Education / Éducation</b>				
Childcare	Garde d'enfants	CCM / SPGCC	48	50
Elementary school	École élémentaire	CCM / SPGCC	94	96
Secondary school	École secondaire	CCM / SPGCC	38	35
Elementary/Secondary school	École élémentaire/secondair e	CCM / SPGCC	3	4
Post-Secondary	Postsecondaire	CCM / SPGCC	4	4
<b>Workplaces / Lieu de travail</b>				
Farm	Exploitation agricole	CCM / SPGCC	8	9
Food Processing	Transformation alimentaire	CCM / SPGCC	26	29
Retail	Vente au détail	CCM / SPGCC	30	31
Medical/Health Service	Service médical / de santé	CCM / SPGCC	9	8
Other Workplace	Autre lieu de travail	CCM / SPGCC	165	165
<b>Recreational / Loisir</b>				
Bar / Restaurant / Nightclub	Bar / restaurant / boîte de nuit	CCM / SPGCC	18	18
Recreational Fitness	Activités de conditionnement physique récréatives	CCM / SPGCC	11	11
Personal Service Setting	Établissement de services personnels	CCM / SPGCC	3	3
Other recreational setting	Autre établissement de loisir	CCM / SPGCC	22	20
<b>Other / Autre</b>				
Other	Autre	CCM / SPGCC	31	26

Undefined	Indéfini	CCM / SPGCC	6	6
-----------	----------	-------------	---	---

CCM = Provincial Case and Contact Management Solution; PHO = Public Health Ontario; NOC = COVID19 Provincial Diagnostic Network Operations Centre; CCSO = Critical Care Services Ontario; dBCS = Daily Bed Census; CRCI = COVID-Related Critical Illness (COVID-Related Critical Illness (CRCI) is defined as: Admission to the ICU because of a clinical syndrome consistent with COVID AND the patient has had a positive test that is consistent with acute COVID illness. COVID+ is a sub-set of CRCI patients whose last COVID test was positive.)

\*Effective reproduction number (Rt) is updated twice weekly and not daily. Rt is not calculated for PHU Regions with case counts < 12 over the reporting period.

SPGCC= Système provincial de gestion des cas et des contacts; SPO = Santé publique Ontario; COR = Centre des opérations du réseau provincial de diagnostic de la COVID-19; SOSMPC = Services ontariens des soins aux malades en phase critique; RqL = Recensement quotidien des lits; MGLC = maladie grave liée à la COVID-19 ( une maladie grave liée à la COVID-19 s'entend d'une maladie entraînant l'admission aux soins intensifs en raison d'un syndrome clinique correspondant à la COVID-19 ET le résultat du dépistage concorde avec une COVID-19 active. COVID+ est une série secondaire de patients dont le dernier dépistage de la COVID a été positif.)

\*Le taux de reproduction effectif (Re) est mis à jour deux fois par semaine et non pas quotidiennement. Le Re n'est pas calculé pour les régions desservies par les BSP enregistrant < 12 cas pendant la période visée par le rapport.

Data are provided in English format / Le format des chiffres est le format anglo-saxon

## Update

- Moderna Presents: Helpful Information for Healthcare Providers about investigational Moderna COVID-19 Vaccine

Join Moderna for an educational webinar to learn about Moderna's investigational COVID-19 Vaccine. Please register at the link below.

There will be a live Q&A with the presenter following the presentation.

December 29 at 12:00 PM EST

[https://zoom.us/webinar/register/WN\\_DIRF1KNKTJWSqop-ZOv-EQ](https://zoom.us/webinar/register/WN_DIRF1KNKTJWSqop-ZOv-EQ)

## Mise à jour

- Présentation de Moderna : Renseignements utiles pour les prestataires de soins de santé sur le vaccin expérimental de Moderna contre la COVID-19

Joignez-vous à Moderna à l'occasion d'un webinaire éducatif pour en savoir plus sur le vaccin expérimental de Moderna contre la COVID-19. Veuillez vous inscrire en cliquant sur le lien ci-dessous.

Il y aura une période de questions en direct avec le présentateur après la présentation.

29 décembre à 12 h HNE [https://zoom.us/webinar/register/WN\\_DIRF1KNKTJWSqop-ZOv-EQ](https://zoom.us/webinar/register/WN_DIRF1KNKTJWSqop-ZOv-EQ)

## 'Looking for more information?

- For more information about cases and deaths in Ontario over the course of this pandemic, and for breakdowns by region, age, and sex, please view the [Government of Ontario website](#) or the [Ontario COVID-19 Data Tool](#) by Public Health Ontario.

- Please visit the ministry website for sector-specific [guidance](#) and [directives, memorandums and other resources](#).

## Vous cherchez d'autres renseignements?

- Pour obtenir d'autres renseignements sur les cas et les décès en Ontario pendant cette pandémie, et pour connaître la répartition par région, âge et sexe, consultez [le site Web du gouvernement de l'Ontario](#) ou [l'Outil de données de l'Ontario sur la COVID-19](#) publié par Santé publique Ontario.
- Visit the ministry's website for the [guidance document, as well as sector-specific directives, memos and other resources](#).



If you have received this e-mail in error, please contact the sender and delete all copies.  
Opinions, conclusions or other information contained in this e-mail may not be that of the organization.

If you have received this message in error, please contact the sender and delete all copies.  
The opinions, conclusions or other information contained in this post are not necessarily those of the organization.