

Zimbra

pgbatten@rnao.ca

Situation Report # 330: COVID-19 / Situation Report # 330: COVID-19

Mon, Dec 21, 2020 07:18 PM

 5 attachments**Subject:** Situation Report # 330: COVID-19 / Situation Report # 330: COVID-19**Situation Report # 330: Covid-19 / Situation Report n^o 330: Covid-19**

Ministry of Health | Health System Emergency Management Branch / Ministry of Health | Emergency Management Directorate for the Health System

December 21, 2020 / December 21, 2020

Situation:

Case count as of December 21, 2020 / Number of cases 21 d é December 2020				
Area / Region	Case count / Number of cases	Change from yesterday / Change from yesterday	Deaths / Deaths	Change from yesterday / Change from yesterday
Canada*	507,795	+ 6 201	14 228	+ 74
Ontario **	158,053	+ 2 123	4,167	+ 17

* Numbers from PHAC current as of 7 pm yesterday / Figures from PHAC updated at 7pm yesterday.

** Ontario current as of 3 pm yesterday / Ontario figures updated at 3pm yesterday.

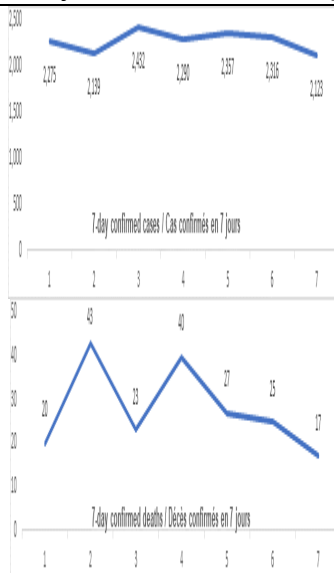
Ontario:

Vaccination*	Vaccination	Total (cumulative) / Total (cumulative)
Vaccination sites	Vaccination sites	2
Cumulative vaccine doses administered	Total number of vaccine doses administered	3,409

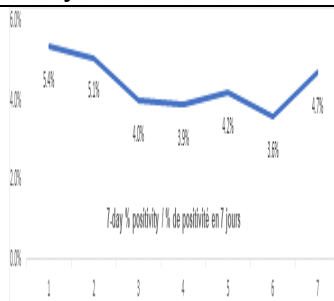
* Total counts as of 4 pm today

Confirmed Cases	Confirmed cases	Data Source / Data Source	Yesterday / Yesterday	7-day% change / % change over 7 days

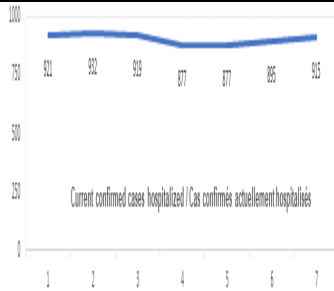
Cumulative Cases	Nombre cumulatif de cas	CCM / SPGCC	158 053	11%
Health Sector Worker Cases	Nombre de cas chez les travailleurs du secteur de la santé	CCM / SPGCC	11 186	7%
Cumulative Resolved	Nombre cumulatif de cas résolus	CCM / SPGCC	134 867	11%
Cumulative Deaths	Nombre cumulatif de décès	CCM / SPGCC	4 167	5%
Long-Term Care Home Residents	Nombre de décès de résidents des CSLD	Ontario.ca: Status of COVID-19 cases in LTCH		Ontario.ca: État des cas de COVID-19 en FSLD
Retirement Home Residents	Nombre de décès de résidents des maisons de retraite	RHRA Dashboard		Tableau de bord de l'ORMR
Health Sector Workers	Nombre de décès de travailleurs du secteur de la santé	CCM / SPGCC	15	0%
Daily Count / Nombre quotidien				



Effective Reproduction Number (Rt)* and Confidence Interval	Taux de reproduction effectif (Re)* et intervalle de confiance	Data Source / Source des données	December 11 2020 - December 17 2020 / 11 décembre 2020 - 17 décembre 2020	December 9 2020 - December 15 2020 / 9 décembre 2020 - 15 décembre 2020
Ontario	Ontario	PHO / SPO	1.06 [1.04 - 1.08]	1.02 [1 - 1.04]
North	Nord	PHO / SPO	0.84 [0.67 - 1.03]	0.92 [0.75 - 1.11]
Eastern	Est	PHO / SPO	1.03 [0.95 - 1.11]	1.07 [1 - 1.15]
Central East	Centre-Est	PHO / SPO	1 [0.97 - 1.03]	0.98 [0.95 - 1.01]
Toronto	Toronto	PHO / SPO	1.04 [1 - 1.07]	0.89 [0.86 - 0.92]
South West	Sud-Ouest	PHO / SPO	1.28 [1.21 - 1.34]	1.32 [1.25 - 1.39]
Central West	Centre-Ouest	PHO / SPO	1.17 [1.13 - 1.22]	1.22 [1.17 - 1.27]
Testing	Dépistage		Yesterday / Hier	7-day average / Moyenne de 7 jours
Daily tests completed	Dépistages quotidiens effectués	NOC / COR	54 505	58 043
% positivity	% de positivité	NOC / COR	4.7%	4.4%
Tests in process	Analyses en cours	NOC / COR	39 106	63 290
Daily Count / Nombre quotidien				



Acute Care	Soins aigus	Data Source / Source des données	Yesterday / Hier	7-day % change / % de changement sur 7 jours
Confirmed patients hospitalized	Cas confirmés hospitalisés	dBCS / RqL	915	7%
Cumulative hospitalized health sector workers	Nombre cumulatif de travailleurs du secteur de la santé hospitalisés	CCM / SPGCC	288	4%
Cumulative health sector workers in ICU	Nombre cumulatifs de travailleurs du secteur de la santé aux soins intensifs	CCM / SPGCC	65	2%
				7-day average / Moyenne de 7 jours
Current vented patients (includes COVID+)	Patients actuellement branchés à un respirateur (incluent les COVID+)	CCSO / SOSMPC	598	648
CRCI Vented	COVID+ sur respirateur	CCSO / SOSMPC	158	167
Daily Count / Nombre quotidien				



Active Outbreaks	Éclosions actives	Data Source / Source des données	Yesterday / Hier	7-day average / Moyenne de 7 jours
Congregate Care / Habitations collectives				
LTCH	FLSD	CCM / SPGCC	168	152

RH	MR	CCM / SPGCC	94	86
Hospital	Hôpital	CCM / SPGCC	52	47
Congregate Living / Hébergement collectif				
Group Homes / Supportive Housing	Foyers de groupe / logement avec services de soutien	CCM / SPGCC	49	49
Shelter	Refuge	CCM / SPGCC	6	6
Correctional Facilities	Établissements correctionnels	CCM / SPGCC	8	7
Short-term Accommodation	Logement temporaire	CCM / SPGCC	0	0
Other congregate	Autre hébergement collectif	CCM / SPGCC	17	19
Education / Éducation				
Childcare	Garde d'enfants	CCM / SPGCC	49	50
Elementary school	École élémentaire	CCM / SPGCC	96	96
Secondary school	École secondaire	CCM / SPGCC	37	34
Elementary/Secondary school	École élémentaire/secondair e	CCM / SPGCC	3	4
Post-Secondary	Postsecondaire	CCM / SPGCC	4	4
Workplaces / Lieu de travail				
Farm	Exploitation agricole	CCM / SPGCC	8	8
Food Processing	Transformation alimentaire	CCM / SPGCC	27	28
Retail	Vente au détail	CCM / SPGCC	29	31
Medical/Health Service	Service médical / de santé	CCM / SPGCC	8	8
Other Workplace	Autre lieu de travail	CCM / SPGCC	165	163
Recreational / Loisir				
Bar / Restaurant / Nightclub	Bar / restaurant / boîte de nuit	CCM / SPGCC	16	18
Recreational Fitness	Activités de conditionnement physique récréatives	CCM / SPGCC	11	11
Personal Service Setting	Établissement de services personnels	CCM / SPGCC	3	3
Other recreational setting	Autre établissement de loisir	CCM / SPGCC	20	20
Other / Autre				
Other	Autre	CCM /	34	24

		SPGCC		
Undefined	Indéfini	CCM / SPGCC	9	5

CCM = Provincial Case and Contact Management Solution; PHO = Public Health Ontario; NOC = COVID19 Provincial Diagnostic Network Operations Centre; CCSO = Critical Care Services Ontario; dBCS = Daily Bed Census; CRCI = COVID-Related Critical Illness (COVID-Related Critical Illness (CRCI) is defined as: Admission to the ICU because of a clinical syndrome consistent with COVID AND the patient has had a positive test that is consistent with acute COVID illness. COVID+ is a sub-set of CRCI patients whose last COVID test was positive.)

*Effective reproduction number (Rt) is updated twice weekly and not daily. Rt is not calculated for PHU Regions with case counts < 12 over the reporting period.

SPGCC= Système provincial de gestion des cas et des contacts; SPO = Santé publique Ontario; COR = Centre des opérations du réseau provincial de diagnostic de la COVID-19; SOSMPC = Services ontariens des soins aux malades en phase critique; RqL = Recensement quotidien des lits; MGLC = maladie grave liée à la COVID-19 (une maladie grave liée à la COVID-19 s'entend d'une maladie entraînant l'admission aux soins intensifs en raison d'un syndrome clinique correspondant à la COVID-19 ET le résultat du dépistage concorde avec une COVID-19 active. COVID+ est une série secondaire de patients dont le dernier dépistage de la COVID a été positif.)

*Le taux de reproduction effectif (Re) est mis à jour deux fois par semaine et non pas quotidiennement. Le Re n'est pas calculé pour les régions desservies par les BSP enregistrant < 12 cas pendant la période visée par le rapport.

Data are provided in English format / Le format des chiffres est le format anglo-saxon

Update

- As COVID-19 cases continue to rise at an alarming rate, the Ontario government, in consultation with the Chief Medical Officer of Health and other health experts, is imposing a [Provincewide Shutdown](#). Additional restrictions will be put into place and reinforce that Ontarians should stay at home as much as possible to minimize transmission of the virus and prevent hospitals from becoming overwhelmed. The Provincewide Shutdown will go into effect as of Saturday, December 26, 2020, at 12:01 a.m.

Mise à jour

- Alors que les cas de COVID-19 et les hospitalisations continuent d'augmenter à un rythme alarmant, le gouvernement de l'Ontario, en consultation avec le médecin hygiéniste en chef et d'autres spécialistes de la santé, ordonne [le confinement à l'échelle provinciale](#). Des restrictions supplémentaires seront mises en place et renforceront le fait que les Ontariennes et Ontariens devraient rester chez eux autant que possible en vue de limiter la transmission du virus et éviter que les hôpitaux ne soient débordés. Le confinement à l'échelle provinciale entre en vigueur le samedi 26 décembre 2020, à 0 h 01.

Looking for more information?

- For more information about cases and deaths in Ontario over the course of this pandemic, and for breakdowns by region, age, and sex, please view the [Government of Ontario website](#) or the [Ontario COVID-19 Data Tool](#) by Public Health Ontario.
- Please visit the ministry website for sector-specific [guidance](#) and [directives, memorandums and other resources](#).

Vous cherchez d'autres renseignements?

- Pour obtenir d'autres renseignements sur les cas et les décès en Ontario pendant cette pandémie, et pour connaître la répartition par région, âge et sexe, consultez [le site Web du gouvernement de l'Ontario](#) ou [l'Outil de données de l'Ontario sur la COVID-19](#) publié par Santé publique Ontario.
- Visit the ministry's website for the [guidance document, as well as sector-specific directives, memos and other resources](#) .



If you have received this e-mail in error, please contact the sender and delete all copies.
Opinions, conclusions or other information contained in this e-mail may not be that of the organization.

If you have received this message in error, please contact the sender and delete all copies.
The opinions, conclusions or other information contained in this post are not necessarily those of the organization.
