
Situation Report # 324: COVID-19 / Situation Report # 324: COVID-19

Tue, Dec 15, 2020 11:16 PM

5 attachments

COVID-19

Situation Report # 324: Covid-19 / Situation Report n^o 324: Covid-19

Ministry of Health | Health System Emergency Management Branch / Ministry of Health | Emergency Management Directorate for the Health System

December 15, 2020 / December 15, 2020

Situation:

Case count as of December 15, 2020 / Number of cases on December 15, 2020				
Area / Region	Case count / Number of cases	Change from yesterday / Change from yesterday	Deaths / Deaths	Change from yesterday / Change from yesterday
Worldwide total / Total worldwide *	72 211 673	+ 708 758	1,623,000	+ 10 174
Canada*	471,137	+ 10 394	13,573	+ 142
Ontario **	144,396	+ 2 275	3 992	+ 20

* Numbers from PHAC current as of 7 pm yesterday / Figures from the PHAC updated at 7 pm yesterday.

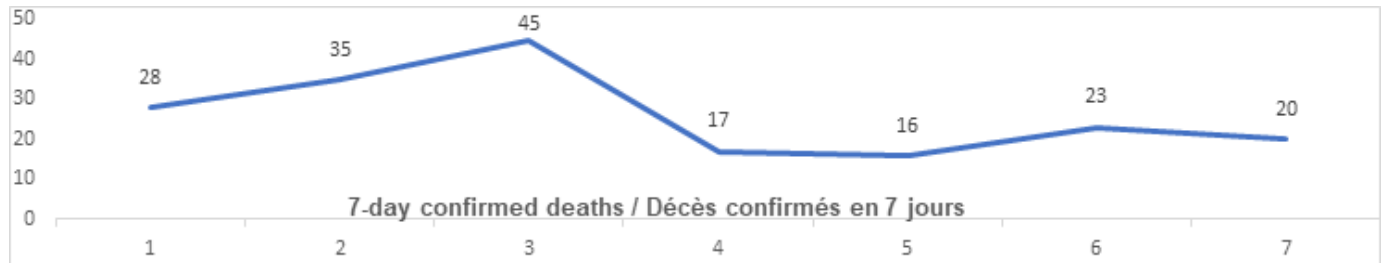
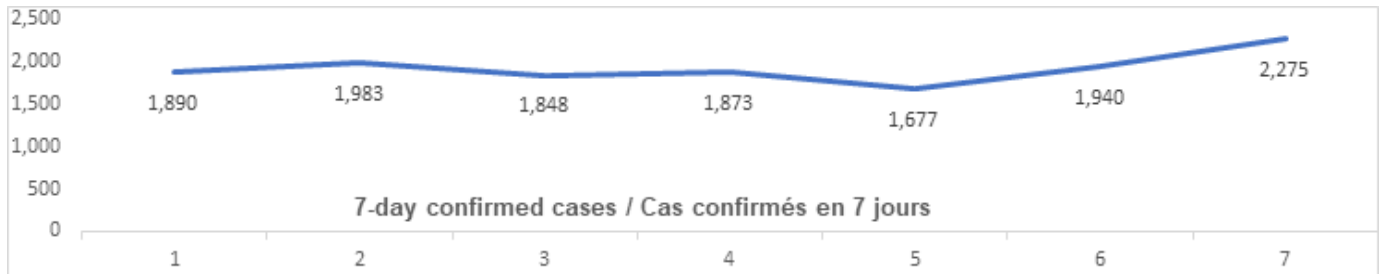
** Ontario current as of 3 pm yesterday / Ontario figures updated at 3pm yesterday.

Ontario:

Vaccination	Vaccination	Total (cumulative) / Total (cumulative)
Vaccination sites	Vaccination sites	2
Cumulative vaccine doses administered	Total number of vaccine doses administered	431
Health Sector Workers vaccinated	Vaccinated health workers	431

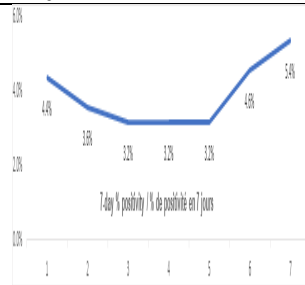
Confirmed Cases	Confirmed cases	Data Source / Data Source	Yesterday / Yesterday	7-day% change / % change over 7 days
Cumulative Cases	Nombre cumulatif de cas	CCM / SPGCC	144 396	10%
Health Sector Worker Cases	Nombre de cas chez les travailleurs du secteur de la santé	CCM / SPGCC	10 476	6%
Cumulative Resolved	Nombre cumulatif de cas résolus	CCM / SPGCC	123 373	11%

Cumulative Deaths	Nombre cumulatif de décès	CCM / SPGCC	3 992	5%
Long-Term Care Home Residents	Nombre de décès de résidents des CSLD	Ontario.ca: Status of COVID-19 cases in LTCH		Ontario.ca: État des cas de COVID-19 en FSLD
Retirement Home Residents	Nombre de décès de résidents des maisons de retraite	RHRA Dashboard		Tableau de bord de l'ORMR
Health Sector Workers	Nombre de décès de travailleurs du secteur de la santé	CCM / SPGCC	15	0%
Daily Count / Nombre quotidien				

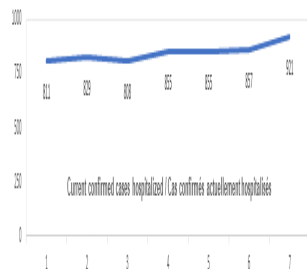


Effective Reproduction Number (Rt)* and Confidence Interval	Taux de reproduction effectif (Re)* et intervalle de confiance	Data Source / Source des données	December 4, 2020 - December 10, 2020 / 4 décembre, 2020 - 10 décembre, 2020	December 2, 2020 - December 8, 2020 / 2 décembre, 2020 - 8 décembre, 2020
Ontario	Ontario	PHO / SPO	1 [1 - 1.1]	1 [1 - 1.1]
North	Nord	PHO / SPO	1 [0.9 - 1.2]	1 [0.8 - 1.1]
Eastern	Est	PHO / SPO	1.4 [1.3 - 1.5]	1.3 [1.2 - 1.4]

Central East	Centre-Est	PHO / SPO	1 [1 - 1]	1.1 [1 - 1.1]
Toronto	Toronto	PHO / SPO	1 [1 - 1]	1 [0.9 - 1]
South West	Sud-Ouest	PHO / SPO	1.2 [1.1 - 1.3]	1.2 [1.2 - 1.3]
Central West	Centre-Ouest	PHO / SPO	1.1 [1 - 1.1]	1 [1 - 1.1]
Testing	Dépistage		Yesterday / Hier	7-day average / Moyenne de 7 jours
Daily tests completed	Dépistages quotidiens effectués	NOC / COR	39 566	56 216
% positivity	% de positivité	NOC / COR	5.4%	3.9%
Tests in process	Analyses en cours	NOC / COR	45 770	55 248
Daily Count / Nombre quotidien				



Acute Care	Soins aigus	Data Source / Source des données	Yesterday / Hier	7-day % change / % de changement sur 7 jours
Confirmed patients hospitalized	Cas confirmés hospitalisés	dBCS / RqL	921	16%
Cumulative hospitalized health sector workers	Nombre cumulatif de travailleurs du secteur de la santé hospitalisés	CCM / SPGCC	277	5%
Cumulative health sector workers in ICU	Nombre cumulatifs de travailleurs du secteur de la santé aux soins intensifs	CCM / SPGCC	64	5%
				7-day average / Moyenne de 7 jours
Current vented patients (includes COVID+)	Patients actuellement branchés à un respirateur (incluent les COVID+)	CCSO / SOSMPC	681	640
CRCI Vented	COVID+ sur respirateur	CCSO / SOSMPC	170	149
Daily Count / Nombre quotidien				



Active Outbreaks	Éclosions actives	Data Source / Source des données	Yesterday / Hier	7-day average / Moyenne de 7 jours
Congregate Care / Habitations collectives				
LTCH	FLSD	CCM / SPGCC	139	139
RH	MR	CCM / SPGCC	79	79
Hospital	Hôpital	CCM / SPGCC	42	40
Congregate Living / Hébergement collectif				
Group Homes / Supportive Housing	Foyers de groupe / logement avec services de soutien	CCM / SPGCC	44	47
Shelter	Refuge	CCM / SPGCC	5	8
Correctional Facilities	Établissements correctionnels	CCM / SPGCC	5	5
Short-term Accommodation	Logement temporaire	CCM / SPGCC	0	2
Other congregate	Autre hébergement collectif	CCM / SPGCC	20	22
Education / Éducation				
Childcare	Garde d'enfants	CCM / SPGCC	51	54
Elementary school	École élémentaire	CCM / SPGCC	92	95
Secondary school	École secondaire	CCM / SPGCC	34	33
Elementary/Secondary school	École élémentaire/secondaire	CCM / SPGCC	5	7
Post-Secondary	Postsecondaire	CCM / SPGCC	4	4
Workplaces / Lieu de travail				
Farm	Exploitation agricole	CCM / SPGCC	6	6
Food Processing	Transformation alimentaire	CCM / SPGCC	20	23

Retail	Vente au détail	CCM / SPGCC	29	32
Medical/Health Service	Service médical / de santé	CCM / SPGCC	9	11
Other Workplace	Autre lieu de travail	CCM / SPGCC	156	163
Recreational / Loisir				
Bar / Restaurant / Nightclub	Bar / restaurant / boîte de nuit	CCM / SPGCC	21	21
Recreational Fitness	Activités de conditionnement physique récréatives	CCM / SPGCC	10	10
Personal Service Setting	Établissement de services personnels	CCM / SPGCC	3	2
Other recreational setting	Autre établissement de loisir	CCM / SPGCC	19	20
Other / Autre				
Other	Autre	CCM / SPGCC	22	16
Undefined	Indéfini	CCM / SPGCC	2	4

CCM = Provincial Case and Contact Management Solution; PHO = Public Health Ontario; NOC = COVID19 Provincial Diagnostic Network Operations Centre; CCSO = Critical Care Services Ontario; dBCS = Daily Bed Census; CRCI = COVID-Related Critical Illness (COVID-Related Critical Illness (CRCI) is defined as: Admission to the ICU because of a clinical syndrome consistent with COVID, AND the patient has had a positive test that is consistent with acute COVID illness. COVID+ is a sub-set of CRCI patients whose last COVID test was positive.)

*Effective reproduction number (Rt) is updated twice weekly and not daily. Rt is not calculated for PHU Regions with case counts < 12 over the reporting period.

SPGCC= Système provincial de gestion des cas et des contacts; SPO = Santé publique Ontario; COR = Centre des opérations du réseau provincial de diagnostic de la COVID-19; SOSMPC = Services ontariens des soins aux malades en phase critique; RqL = Recensement quotidien des lits; MGLC = maladie grave liée à la COVID-19 (une maladie grave liée à la COVID-19 s'entend d'une maladie entraînant l'admission aux soins intensifs en raison d'un syndrome clinique correspondant à la COVID-19, ET le résultat du dépistage concorde avec une COVID-19 active. COVID+ est une série secondaire de patients dont le dernier dépistage de la COVID a été positif.)

*Le taux de reproduction effectif (Re) est mis à jour deux fois par semaine et non pas quotidiennement. Le Re n'est pas calculé pour les régions desservies par les BSP enregistrant < 12 cas pendant la période visée par le rapport.

Data are provided in English format / Le format des chiffres est le format anglo-saxon

Looking for more information?

- For more information about cases and deaths in Ontario over the course of this pandemic, and for breakdowns by region, age, and sex, please view the [Government of Ontario website](#) or the [Ontario COVID-19 Data Tool](#) by Public Health Ontario.
- Please visit the ministry website for sector-specific [guidance and directives, memorandums and other resources](#).

Vous cherchez d'autres renseignements?

- Pour obtenir d'autres renseignements sur les cas et les décès en Ontario pendant cette pandémie, et pour connaître la répartition par région, âge et sexe, consultez [le site Web du gouvernement de l'Ontario](#) ou [l'Outil de données de l'Ontario sur la COVID-19](#) publié par Santé publique Ontario.

- Consultez le site Web du Ministère pour obtenir le [document d'orientation](#) ainsi que les [directives, notes de service et autres ressources](#) particulières au secteur.



If you have received this e-mail in error, please contact the sender and delete all copies.
Opinions, conclusions or other information contained in this e-mail may not be that of the organization.

If you have received this message in error, please contact the sender and delete all copies.
The opinions, conclusions or other information contained in this post are not necessarily those of the organization.
