
Situation Report # 310: COVID-19 / Situation Report # 310: COVID-19

Tue, Dec 01, 2020 07:07 PM

5 attachments

COVID-19

Situation Report # 310: Covid-19 / Situation Report n^o 310: Covid-19

Ministry of Health | Health System Emergency Management Branch / Ministry of Health | Emergency Management Directorate for the Health System

December 1, 2020 / December 01, 2020

Situation:

Case count as of December 1, 2020 / Number of cases on December 1, 2020				
Area / Region	Case count / Number of cases	Change from yesterday / Change from yesterday	Deaths / Deaths	Change from yesterday / Change from yesterday
Worldwide total / Total worldwide *	63 244 465	+ 487 624	1 469 462	+ 8 992
Canada*	378,139	+ 7 861	12 130	+ 98
Ontario **	118,199	+1 707	3,663	+ 7

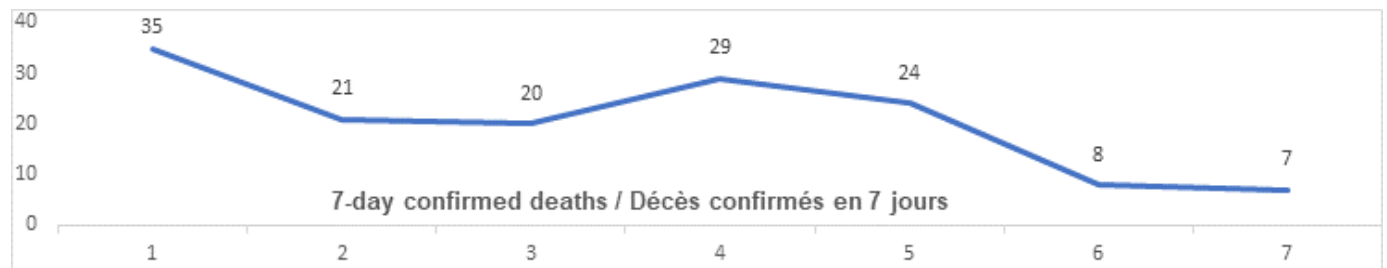
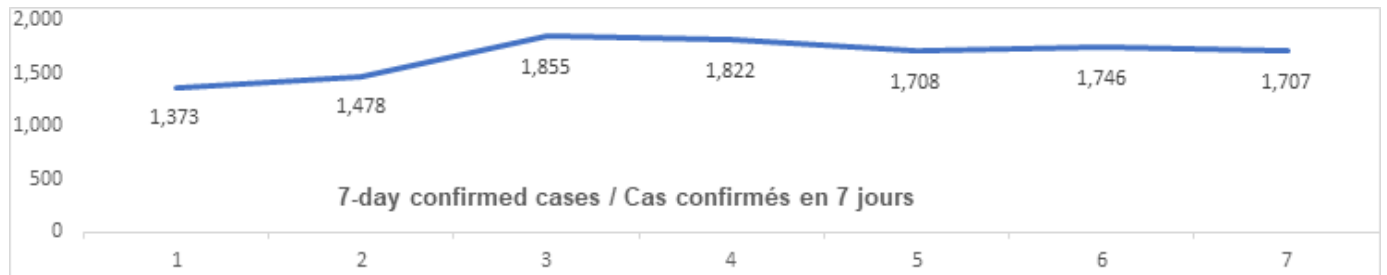
* Numbers from PHAC current as of 7 pm yesterday / Figures from the PHAC updated at 7 pm yesterday.

** Ontario current as of 3 pm yesterday / Ontario figures updated at 3pm yesterday.

Ontario:

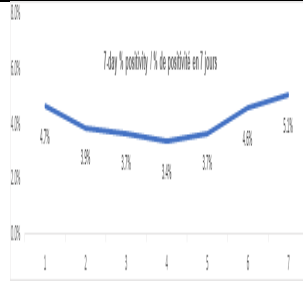
Confirmed Cases	Confirmed cases	Data Source / Data Source	Yesterday / Yesterday	7-day% change / % change over 7 days
Cumulative Cases	Cumulative number of cases	CCM / SPGCC	118,199	11%
Health Sector Worker Cases	Number of cases among workers in the health sector	CCM / SPGCC	9,307	5%
Cumulative Resolved	Cumulative number of resolved cases	CCM / SPGCC	100,012	11%
Cumulative Deaths	Cumulative number of deaths	CCM / SPGCC	3,663	4%
Long-Term Care Home Residents	Nombre de décès de résidents des CSLD	Ontario.ca: Status of COVID-19 cases in LTCH		Ontario.ca: État des cas de COVID-19 en FSLD
Retirement Home Residents	Nombre de décès de résidents des maisons de retraite	RHRA Dashboard		Tableau de bord de l'ORMR

Health Sector Workers	Nombre de décès de travailleurs du secteur de la santé	CCM / SPGCC	15	0%
Daily Count / Nombre quotidien				

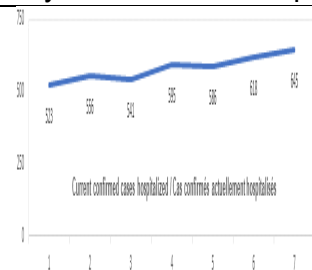


Effective Reproduction Number (Rt)* and Confidence Interval	Taux de reproduction effectif (Re)* et intervalle de confiance	Data Source / Source des données	November 18, 2020 - November 24, 2020 / 18 novembre, 2020 - 24 novembre, 2020	November 13, 2020 - November 19, 2020 / 13 novembre, 2020 - 19 novembre, 2020
Ontario	Ontario	PHO / SPO	1 [1 - 1]	1 [1 - 1]
North	Nord	PHO / SPO	1.2 [1 - 1.4]	1 [0.8 - 1.2]
Eastern	Est	PHO / SPO	0.8 [0.7 - 0.9]	0.9 [0.8 - 0.9]
Central East	Centre-Est	PHO / SPO	1 [1 - 1]	1 [1 - 1]
Toronto	Toronto	PHO / SPO	0.9 [0.9 - 1]	1 [1 - 1.1]
South West	Sud-Ouest	PHO / SPO	1.1 [1.1 - 1.2]	0.9 [0.9 - 1]
Central West	Centre-Ouest	PHO / SPO	1 [1 - 1.1]	1 [0.9 - 1]
Testing	Dépistage		Yesterday / Hier	7-day average / Moyenne de 7 jours
Daily tests completed	Dépistages quotidiens effectués	NOC / COR	34 640	44 457

% positivity	% de positivité	NOC / COR	5.1%	4.2%
Tests in process	Analyses en cours	NOC / COR	34 046	44 060
Daily Count / Nombre quotidien				



Acute Care	Soins aigus	Data Source / Source des données	Yesterday / Hier	7-day % change / % de changement sur 7 jours
Confirmed patients hospitalized	Cas confirmés hospitalisés	dBCS / RqL	645	21%
Cumulative hospitalized health sector workers	Nombre cumulatif de travailleurs du secteur de la santé hospitalisés	CCM / SPGCC	264	1%
Cumulative health sector workers in ICU	Nombre cumulatifs de travailleurs du secteur de la santé aux soins intensifs	CCM / SPGCC	61	0%
				7-day average / Moyenne de 7 jours
Current vented patients (includes COVID+)	Patients actuellement branchés à un respirateur (incluent les COVID+)	CCSO / SOSMPC	639	618
CRCI Vented	COVID+ sur respirateur	CCSO / SOSMPC	120	110
Daily Count / Nombre quotidien				



Active Outbreaks	Éclosions actives	Data Source / Source des données	Yesterday / Hier	7-day average / Moyenne de 7 jours
Congregate Care / Habitations collectives				
LTCH	FLSD	CCM / SPGCC	118	113
RH	MR	CCM / SPGCC	55	57
Hospital	Hôpital	CCM / SPGCC	41	36
Congregate Living / Hébergement collectif				
Group Homes / Supportive Housing	Foyers de groupe / logement avec services de soutien	CCM / SPGCC	39	35
Shelter	Refuge	CCM / SPGCC	12	12
Correctional Facilities	Établissements correctionnels	CCM / SPGCC	4	4
Short-term Accommodation	Logement temporaire	CCM / SPGCC	2	2
Other congregate	Autre hébergement collectif	CCM / SPGCC	14	12
Education / Éducation				
Childcare	Garde d'enfants	CCM / SPGCC	47	47
Elementary school	École élémentaire	CCM / SPGCC	76	80
Secondary school	École secondaire	CCM / SPGCC	27	24
Elementary/Secondary school	École élémentaire/secondaire	CCM / SPGCC	6	5
Post-Secondary	Postsecondaire	CCM / SPGCC	1	1
Workplaces / Lieu de travail				
Farm	Exploitation agricole	CCM / SPGCC	6	6
Food Processing	Transformation alimentaire	CCM / SPGCC	16	18
Retail	Vente au détail	CCM / SPGCC	28	26
Medical/Health Service	Service médical / de santé	CCM / SPGCC	10	9
Other Workplace	Autre lieu de travail	CCM / SPGCC	175	164
Recreational / Loisir				
Bar / Restaurant / Nightclub	Bar / restaurant / boîte de nuit	CCM / SPGCC	21	22
Recreational Fitness	Activités de conditionnement physique récréatives	CCM / SPGCC	15	14
Personal Service Setting	Établissement de services personnels	CCM / SPGCC	1	1

Other recreational setting	Autre établissement de loisir	CCM / SPGCC	22	24
Other / Autre				
Other	Autre	CCM / SPGCC	27	21
Undefined	Indéfini	CCM / SPGCC	2	3

CCM = Provincial Case and Contact Management Solution; PHO = Public Health Ontario; NOC = COVID19 Provincial Diagnostic Network Operations Centre; CCSO = Critical Care Services Ontario; dBCS = Daily Bed Census; CRCI = COVID-Related Critical Illness (COVID-Related Critical Illness (CRCI) is defined as: Admission to the ICU because of a clinical syndrome consistent with COVID, AND the patient has had a positive test that is consistent with acute COVID illness. COVID+ is a sub-set of CRCI patients whose last COVID test was positive.)

*Effective reproduction number (Rt) is updated twice weekly and not daily. Rt is not calculated for PHU Regions with case counts < 12 over the reporting period.

SPGCC= Système provincial de gestion des cas et des contacts; SPO = Santé publique Ontario; COR = Centre des opérations du réseau provincial de diagnostic de la COVID-19; SOSMPC = Services ontariens des soins aux malades en phase critique; RqL = Recensement quotidien des lits; MGLC = maladie grave liée à la COVID-19 (une maladie grave liée à la COVID-19 s'entend d'une maladie entraînant l'admission aux soins intensifs en raison d'un syndrome clinique correspondant à la COVID-19, ET le résultat du dépistage concorde avec une COVID-19 active. COVID+ est une série secondaire de patients dont le dernier dépistage de la COVID a été positif.)

*Le taux de reproduction effectif (Re) est mis à jour deux fois par semaine et non pas quotidiennement. Le Re n'est pas calculé pour les régions desservies par les BSP enregistrant < 12 cas pendant la période visée par le rapport.

Data are provided in English format / Le format des chiffres est le format anglo-saxon

Update

- The [Management of Cases and Contacts of COVID-19 in Ontario guidance](#) has been updated and is available on the Ministry's website.
- [Ontario Collaborates with Industry Experts to Plan the COVID-19 Vaccine Rollout](#). The Ontario government is collaborating with leaders and experts in a wide variety of sectors, including pharmaceuticals, health care and logistics, to develop a plan for the safe and efficient distribution of COVID-19 vaccines when they become available. Partnerships across these sectors are critical as Ontario prepares to handle one of the largest vaccine rollouts in its history.

Mise à jour

- La [Gestion des cas et des contacts relatifs à la COVID-19 en Ontario](#) a été mis à jour et affiché sur le site Web du ministère.
- [L'Ontario collabore avec des experts de l'industrie pour planifier le déploiement des vaccins contre la COVID-19](#). Le gouvernement de l'Ontario collabore avec des leaders et des experts de divers secteurs, dont ceux des produits pharmaceutiques, des soins de santé et de la logistique, afin d'élaborer un plan pour la distribution sécuritaire et efficace des vaccins contre la COVID-19 dès que les doses seront disponibles. Ces partenariats sont essentiels pour que l'Ontario puisse se préparer à mettre en œuvre l'un des plus vastes programmes de vaccination de son histoire.

Looking for more information?

- For more information about cases and deaths in Ontario over the course of this pandemic, and for breakdowns by region, age, and sex, please view the [Government of Ontario website](#) or the [Ontario COVID-19 Data Tool](#) by Public Health Ontario.

- Please visit the ministry website for sector-specific [guidance](#) and [directives, memorandums and other resources](#).

Vous cherchez d'autres renseignements?

- Pour obtenir d'autres renseignements sur les cas et les décès en Ontario pendant cette pandémie, et pour connaître la répartition par région, âge et sexe, consultez [le site Web du gouvernement de l'Ontario](#) ou [l'Outil de données de l'Ontario sur la COVID-19](#) publié par Santé publique Ontario.
- Visit the ministry's website for the [guidance document](#), [as well as sector-specific directives, memos and other resources](#).



If you have received this e-mail in error, please contact the sender and delete all copies.
Opinions, conclusions or other information contained in this e-mail may not be that of the organization.

If you have received this message in error, please contact the sender and delete all copies.
The opinions, conclusions or other information contained in this post are not necessarily those of the organization.
