

---

**Situation Report # 304: COVID-19 / Situation Report # 304: COVID-19**


---

Wed, Nov 25, 2020 06:04 PM

5 attachments

COVID-19

# Situation Report # 304: Covid-19 / Situation Report n<sup>o</sup> 304: Covid-19

Ministry of Health | Health System Emergency Management Branch / Ministry of Health | Emergency Management Directorate for the Health System

November 25, 2020 / November 25, 2020

**Situation:**

Case count as of November 25, 2020 / Number of cases on November 25, 2020				
Area / Region	Case count / Number of cases	Change from yesterday / Change from yesterday	Deaths / Deaths	Change from yesterday / Change from yesterday
<b>Worldwide total / Total worldwide *</b>	<b>59 879 179</b>	<b>+ 572 384</b>	<b>1,410,075</b>	<b>+ 12 410</b>
<b>Canada*</b>	342,444	+ 4 889	11 618	+ 97
<b>Ontario **</b>	107,883	+1 373	3,554	+ 35

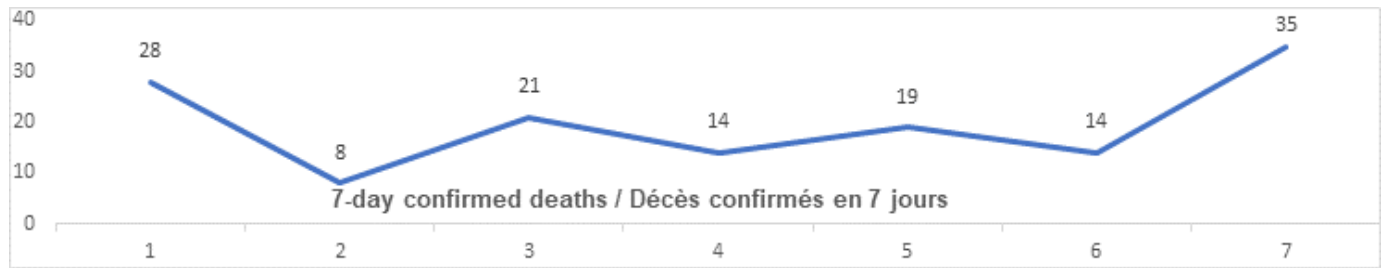
\* Numbers from PHAC current as of 7 pm yesterday / Figures from the PHAC updated at 7 pm yesterday.

\*\* Ontario current as of 3 pm yesterday / Ontario figures updated at 3pm yesterday.

**Ontario:**

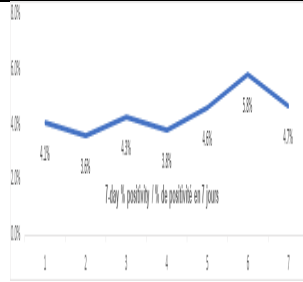
Confirmed Cases	Confirmed cases	Data Source / Data Source	Yesterday / Yesterday	7-day% change / % change over 7 days
Cumulative Cases	Cumulative number of cases	CCM / SPGCC	107,883	10%
Health Sector Worker Cases	Number of cases among workers in the health sector	CCM / SPGCC	8,895	5%
Cumulative Resolved	Cumulative number of resolved cases	CCM / SPGCC	91,550	12%
Cumulative Deaths	Cumulative number of deaths	CCM / SPGCC	3,554	4%
Long-Term Care Home Residents	Nombre de décès de résidents des CSLD	<a href="#">Ontario.ca: Status of COVID-19 cases in LTCH</a>		<a href="#">Ontario.ca: État des cas de COVID-19 en FSLD</a>
Retirement Home Residents	Nombre de décès de résidents des maisons de retraite	<a href="#">RHRA Dashboard</a>		<a href="#">Tableau de bord de l'ORMR</a>

Health Sector Workers	Nombre de décès de travailleurs du secteur de la santé	CCM / SPGCC	15	0%
<b>Daily Count / Nombre quotidien</b>				

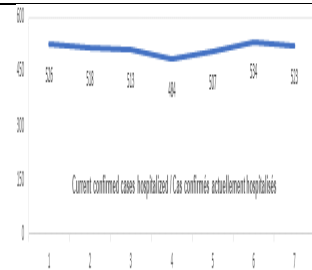


Effective Reproduction Number (Rt)* and Confidence Interval	Taux de reproduction effectif (Re)* et intervalle de confiance	Data Source / Source des données	November 18, 2020 - November 24, 2020 / 18 novembre, 2020 - 24 novembre, 2020	November 13, 2020 - November 19, 2020 / 13 novembre, 2020 - 19 novembre, 2020
Ontario	Ontario	PHO / SPO	1 [1 - 1]	1 [1 - 1]
North	Nord	PHO / SPO	1.2 [1 - 1.4]	1 [0.8 - 1.2]
Eastern	Est	PHO / SPO	0.8 [0.7 - 0.9]	0.9 [0.8 - 0.9]
Central East	Centre-Est	PHO / SPO	1 [1 - 1]	1 [1 - 1]
Toronto	Toronto	PHO / SPO	0.9 [0.9 - 1]	1 [1 - 1.1]
South West	Sud-Ouest	PHO / SPO	1.1 [1.1 - 1.2]	0.9 [0.9 - 1]
Central West	Centre-Ouest	PHO / SPO	1 [1 - 1.1]	1 [0.9 - 1]
<b>Testing</b>	<b>Dépistage</b>		Yesterday / Hier	7-day average / Moyenne de 7 jours
Daily tests completed	Dépistages quotidiens effectués	NOC / COR	36 076	40 524

% positivity	% de positivité	NOC / COR	4.7%	4.4%
Tests in process	Analyses en cours	NOC / COR	44 950	36 748
<b>Daily Count / Nombre quotidien</b>				



Acute Care	Soins aigus	Data Source / Source des données	Yesterday / Hier	7-day % change / % de changement sur 7 jours
Confirmed patients hospitalized	Cas confirmés hospitalisés	dBCS / RqL	523	-2%
Cumulative hospitalized health sector workers	Nombre cumulatif de travailleurs du secteur de la santé hospitalisés	CCM / SPGCC	262	2%
Cumulative health sector workers in ICU	Nombre cumulatifs de travailleurs du secteur de la santé aux soins intensifs	CCM / SPGCC	61	2%
				<b>7-day average / Moyenne de 7 jours</b>
Current vented patients (includes COVID+)	Patients actuellement branchés à un respirateur (incluent les COVID+)	CCSO / SOSMPC	631	579
CRCI Vented	COVID+ sur respirateur	CCSO / SOSMPC	112	98
<b>Daily Count / Nombre quotidien</b>				



<b>Active Outbreaks</b>	<b>Éclosions actives</b>	<b>Data Source / Source des données</b>	<b>Yesterday / Hier</b>	<b>7-day average / Moyenne de 7 jours</b>
<b>Congregate Care / Habitations collectives</b>				
LTCH	FLSD	CCM / SPGCC	108	99
RH	MR	CCM / SPGCC	60	63
Hospital	Hôpital	CCM / SPGCC	30	29
<b>Congregate Living / Hébergement collectif</b>				
Group Homes / Supportive Housing	Foyers de groupe / logement avec services de soutien	CCM / SPGCC	31	28
Shelter	Refuge	CCM / SPGCC	12	11
Correctional Facilities	Établissements correctionnels	CCM / SPGCC	3	2
Short-term Accommodation	Logement temporaire	CCM / SPGCC	2	2
Other congregate	Autre hébergement collectif	CCM / SPGCC	11	9
<b>Education / Éducation</b>				
Childcare	Garde d'enfants	CCM / SPGCC	50	49
Elementary school	École élémentaire	CCM / SPGCC	81	71
Secondary school	École secondaire	CCM / SPGCC	25	20
Elementary/Secondary school	École élémentaire/secondaire	CCM / SPGCC	4	4
Post-Secondary	Postsecondaire	CCM / SPGCC	2	2
<b>Workplaces / Lieu de travail</b>				
Farm	Exploitation agricole	CCM / SPGCC	5	5
Food Processing	Transformation alimentaire	CCM / SPGCC	21	16
Retail	Vente au détail	CCM / SPGCC	24	16
Medical/Health Service	Service médical / de santé	CCM / SPGCC	9	7
Other Workplace	Autre lieu de travail	CCM / SPGCC	150	142
<b>Recreational / Loisir</b>				
Bar / Restaurant / Nightclub	Bar / restaurant / boîte de nuit	CCM / SPGCC	22	22
Recreational Fitness	Activités de conditionnement physique récréatives	CCM / SPGCC	13	11
Personal Service Setting	Établissement de services personnels	CCM / SPGCC	1	0

Other recreational setting	Autre établissement de loisir	CCM / SPGCC	28	22
<b>Other / Autre</b>				
Other	Autre	CCM / SPGCC	5	13
Undefined	Indéfini	CCM / SPGCC	2	3

CCM = Provincial Case and Contact Management Solution; PHO = Public Health Ontario; NOC = COVID19 Provincial Diagnostic Network Operations Centre; CCSO = Critical Care Services Ontario; dBCS = Daily Bed Census; CRCI = COVID-Related Critical Illness (COVID-Related Critical Illness (CRCI) is defined as: Admission to the ICU because of a clinical syndrome consistent with COVID, AND the patient has had a positive test that is consistent with acute COVID illness. COVID+ is a sub-set of CRCI patients whose last COVID test was positive.)

\*Effective reproduction number (Rt) is updated twice weekly and not daily. Rt is not calculated for PHU Regions with case counts < 12 over the reporting period.

SPGCC= Système provincial de gestion des cas et des contacts; SPO = Santé publique Ontario; COR = Centre des opérations du réseau provincial de diagnostic de la COVID-19; SOSMPC = Services ontariens des soins aux malades en phase critique; RqL = Recensement quotidien des lits; MGLC = maladie grave liée à la COVID-19 ( une maladie grave liée à la COVID-19 s'entend d'une maladie entraînant l'admission aux soins intensifs en raison d'un syndrome clinique correspondant à la COVID-19, ET le résultat du dépistage concorde avec une COVID-19 active. COVID+ est une série secondaire de patients dont le dernier dépistage de la COVID a été positif.)

\*Le taux de reproduction effectif (Re) est mis à jour deux fois par semaine et non pas quotidiennement. Le Re n'est pas calculé pour les régions desservies par les BSP enregistrant < 12 cas pendant la période visée par le rapport.

Data are provided in English format / Le format des chiffres est le format anglo-saxon

## Update

- [Celebrate the Holiday Season Safely](#). The holidays are going to look a little different this year due to COVID-19. To support Ontarians as they begin to safely plan for the season, the Ontario government, based on the advice of the Chief Medical Officer of Health and input from the Public Health Measures Table, is providing preliminary guidance on how to safely celebrate this year and protect your loved ones.

## Mise à jour

- [Célébrer la saison des Fêtes en sécurité](#). Cette année, la période des Fêtes prendra une allure quelque peu différente en raison de la pandémie de COVID-19. Afin d'aider les Ontariens et Ontariennes à commencer à se préparer de façon sécuritaire pour cette période, le gouvernement, sur l'avis du médecin hygiéniste en chef et les conseils du Groupe des mesures de santé publique, prodigue des conseils préliminaires sur la façon de célébrer de façon sécuritaire cette année et de protéger vos proches.

## Looking for more information?

- For more information about cases and deaths in Ontario over the course of this pandemic, and for breakdowns by region, age, and sex, please view the [Government of Ontario website](#) or the [Ontario COVID-19 Data Tool](#) by Public Health Ontario.
- Please visit the ministry website for [sector-specific guidance and directives, memorandums and other resources](#).

## Vous cherchez d'autres renseignements?

- Pour obtenir d'autres renseignements sur les cas et les décès en Ontario pendant cette pandémie, et pour connaître la répartition par région, âge et sexe, consultez [le site Web du gouvernement de l'Ontario](#) ou [l'Outil de données de l'Ontario sur la COVID-19](#) publié par Santé publique Ontario.
- Consultez le site Web du Ministère pour obtenir le [document d'orientation](#) ainsi que les [directives, notes de service et autres ressources](#) particulières au secteur.



If you have received this e-mail in error, please contact the sender and delete all copies.  
Opinions, conclusions or other information contained in this e-mail may not be that of the organization.

If you have received this message in error, please contact the sender and delete all copies.  
The opinions, conclusions or other information contained in this post are not necessarily those of the organization.

---

---