
Situation Report # 302: COVID-19 / Situation Report # 302: COVID-19

Mon, Nov 23, 2020 02:37 PM

5 attachments

COVID-19

Situation Report # 302: Covid-19 / Situation Report n^o 302: Covid-19

Ministry of Health | Health System Emergency Management Branch / Ministry of Health | Emergency Management Directorate for the Health System

November 23, 2020 / November 23, 2020

Situation:

Case count as of November 23, 2020 / Number of cases on November 23, 2020				
Area / Region	Case count / Number of cases	Change from yesterday / Change from yesterday	Deaths / Deaths	Change from yesterday / Change from yesterday
Worldwide total / Total worldwide *	58 766 445	+ 491 758	1,388,654	+ 6 512
Canada*	330,503	+ 4 792	11 455	+ 49
Ontario **	105,501	+1 589	3 505	+ 19

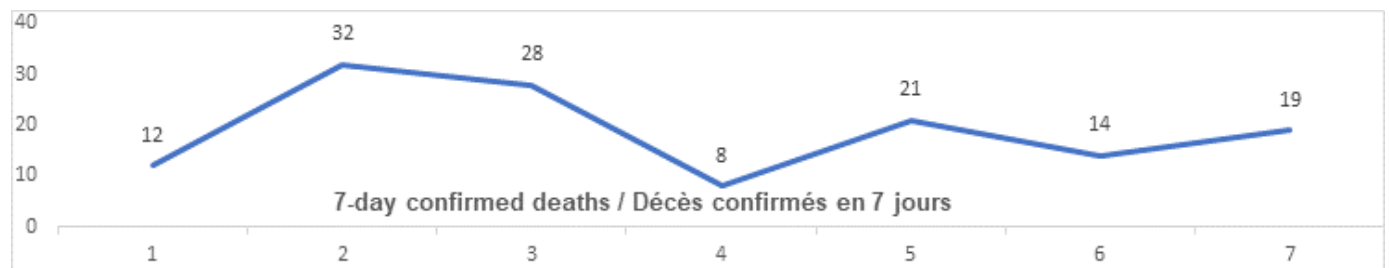
* Numbers from PHAC current as of 7 pm yesterday / Figures from the PHAC updated at 7 pm yesterday.

** Ontario current as of 3 pm yesterday / Ontario figures updated at 3pm yesterday.

Ontario:

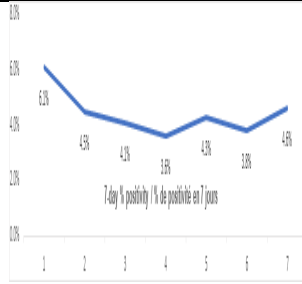
Confirmed Cases	Confirmed cases	Data Source / Data Source	Yesterday / Yesterday	7-day% change / % change over 7 days
Cumulative Cases	Cumulative number of cases	CCM / SPGCC	105,501	10%
Health Sector Worker Cases	Number of cases among workers in the health sector	CCM / SPGCC	8,895	5%
Cumulative Resolved	Cumulative number of resolved cases	CCM / SPGCC	88,992	12%
Cumulative Deaths	Cumulative number of deaths	CCM / SPGCC	3 505	4%
Long-Term Care Home Residents	Nombre de décès de résidents des CSLD	Ontario.ca: Status of COVID-19 cases in LTCH		Ontario.ca: État des cas de COVID-19 en FSLD
Retirement Home Residents	Nombre de décès de résidents des maisons de retraite	RHRA Dashboard		Tableau de bord de l'ORMR

Health Sector Workers	Nombre de décès de travailleurs du secteur de la santé	CCM / SPGCC	16	14%
Daily Count / Nombre quotidien				

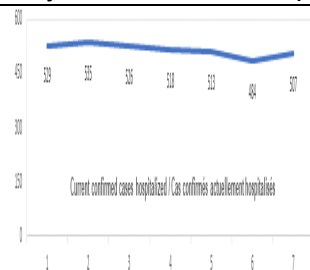


Effective Reproduction Number (Rt)* and Confidence Interval	Taux de reproduction effectif (Re)* et intervalle de confiance	Data Source / Source des données	November 13, 2020 - November 19, 2020 / 13 novembre, 2020 - 19 novembre, 2020	November 11, 2020 - November 17, 2020 / 11 novembre, 2020 - 17 novembre, 2020
Ontario	Ontario	PHO / SPO	1.1 [1.1 - 1.1]	1.1 [1.1 - 1.1]
North	Nord	PHO / SPO	1 [0.8 - 1.2]	0.9 [0.7 - 1.1]
Eastern	Est	PHO / SPO	0.9 [0.8 - 0.9]	1 [0.9 - 1]
Central East	Centre-Est	PHO / SPO	1 [1 - 1]	1.1 [1.1 - 1.2]
Toronto	Toronto	PHO / SPO	1 [1 - 1.1]	1.1 [1 - 1.1]
South West	Sud-Ouest	PHO / SPO	0.9 [0.9 - 1]	1.1 [1 - 1.2]
Central West	Centre-Ouest	PHO / SPO	1 [0.9 - 1]	1 [1 - 1.1]
Testing	Dépistage		Yesterday / Hier	7-day average / Moyenne de 7 jours
Daily tests completed	Dépistages quotidiens effectués	NOC / COR	37 471	40 064

% positivity	% de positivité	NOC / COR	4.6%	4.4%
Tests in process	Analyses en cours	NOC / COR	18 394	35 011
Daily Count / Nombre quotidien				



Acute Care	Soins aigus	Data Source / Source des données	Yesterday / Hier	7-day % change / % de changement sur 7 jours
Confirmed patients hospitalized	Cas confirmés hospitalisés	dBCS / RqL	507	1%
Cumulative hospitalized health sector workers	Nombre cumulatif de travailleurs du secteur de la santé hospitalisés	CCM / SPGCC	262	2%
Cumulative health sector workers in ICU	Nombre cumulatifs de travailleurs du secteur de la santé aux soins intensifs	CCM / SPGCC	61	2%
				7-day average / Moyenne de 7 jours
Current vented patients (includes COVID+)	Patients actuellement branchés à un respirateur (incluent les COVID+)	CCSO / SOSMPC	535	583
CRCI Vented	COVID+ sur respirateur	CCSO / SOSMPC	98	92
Daily Count / Nombre quotidien				



Active Outbreaks	Éclosions actives	Data Source / Source des données	Yesterday / Hier	7-day average / Moyenne de 7 jours
Congregate Care / Habitations collectives				
LTCH	FLSD	CCM / SPGCC	97	96
RH	MR	CCM / SPGCC	63	63
Hospital	Hôpital	CCM / SPGCC	29	28
Congregate Living / Hébergement collectif				
Group Homes / Supportive Housing	Foyers de groupe / logement avec services de soutien	CCM / SPGCC	28	28
Shelter	Refuge	CCM / SPGCC	11	11
Correctional Facilities	Établissements correctionnels	CCM / SPGCC	3	2
Short-term Accommodation	Logement temporaire	CCM / SPGCC	2	2
Other congregate	Autre hébergement collectif	CCM / SPGCC	11	8
Education / Éducation				
Childcare	Garde d'enfants	CCM / SPGCC	48	49
Elementary school	École élémentaire	CCM / SPGCC	70	66
Secondary school	École secondaire	CCM / SPGCC	19	19
Elementary/Secondary school	École élémentaire/secondaire	CCM / SPGCC	4	5
Post-Secondary	Postsecondaire	CCM / SPGCC	3	2
Workplaces / Lieu de travail				
Farm	Exploitation agricole	CCM / SPGCC	4	5
Food Processing	Transformation alimentaire	CCM / SPGCC	18	15
Retail	Vente au détail	CCM / SPGCC	20	13
Medical/Health Service	Service médical / de santé	CCM / SPGCC	7	7
Other Workplace	Autre lieu de travail	CCM / SPGCC	146	138
Recreational / Loisir				
Bar / Restaurant / Nightclub	Bar / restaurant / boîte de nuit	CCM / SPGCC	25	22
Recreational Fitness	Activités de conditionnement physique récréatives	CCM / SPGCC	11	10
Personal Service Setting	Établissement de services personnels	CCM / SPGCC	0	1

Other recreational setting	Autre établissement de loisir	CCM / SPGCC	23	20
Other / Autre				
Other	Autre	CCM / SPGCC	19	14
Undefined	Indéfini	CCM / SPGCC	6	4

CCM = Provincial Case and Contact Management Solution; PHO = Public Health Ontario; NOC = COVID19 Provincial Diagnostic Network Operations Centre; CCSO = Critical Care Services Ontario; dBCS = Daily Bed Census; CRCI = COVID-Related Critical Illness (COVID-Related Critical Illness (CRCI) is defined as: Admission to the ICU because of a clinical syndrome consistent with COVID, AND the patient has had a positive test that is consistent with acute COVID illness. COVID+ is a sub-set of CRCI patients whose last COVID test was positive.)

*Effective reproduction number (Rt) is updated twice weekly and not daily. Rt is not calculated for PHU Regions with case counts < 12 over the reporting period.

SPGCC= Système provincial de gestion des cas et des contacts; SPO = Santé publique Ontario; COR = Centre des opérations du réseau provincial de diagnostic de la COVID-19; SOSMPC = Services ontariens des soins aux malades en phase critique; RqL = Recensement quotidien des lits; MGLC = maladie grave liée à la COVID-19 (une maladie grave liée à la COVID-19 s'entend d'une maladie entraînant l'admission aux soins intensifs en raison d'un syndrome clinique correspondant à la COVID-19, ET le résultat du dépistage concorde avec une COVID-19 active. COVID+ est une série secondaire de patients dont le dernier dépistage de la COVID a été positif.)

*Le taux de reproduction effectif (Re) est mis à jour deux fois par semaine et non pas quotidiennement. Le Re n'est pas calculé pour les régions desservies par les BSP enregistrant < 12 cas pendant la période visée par le rapport.

Data are provided in English format / Le format des chiffres est le format anglo-saxon

Update

- [Ontario Appoints New Ministers' COVID-19 Vaccine Distribution Task Force](#). The Ontario government is announcing the creation of the Ministers' COVID-19 Vaccine Distribution Task Force, building on the steps the government has been taking to prepare for the delivery of a vaccine. The task force will advise the province's development and implementation of an immunization program, including the ethical, timely and effective distribution of COVID-19 vaccines in Ontario.

Mise à jour

- [L'Ontario crée un nouveau groupe de travail ministériel pour la distribution des vaccins contre la COVID-19](#). S'appuyant sur les efforts déjà déployés en vue de la distribution d'un vaccin, le gouvernement de l'Ontario annonce la création du Groupe de travail ministériel pour la distribution des vaccins contre la COVID-19. Ses membres conseilleront la province sur l'élaboration et la mise en œuvre d'un programme de vaccination visant notamment à ce que les doses antivirales soient distribuées rapidement et efficacement en Ontario, selon une approche éthique.

Looking for more information?

- For more information about cases and deaths in Ontario over the course of this pandemic, and for breakdowns by region, age, and sex, please view the [Government of Ontario website](#) or the [Ontario COVID-19 Data Tool](#) by Public Health Ontario.
- Please visit the ministry website for sector-specific [guidance and directives, memorandums and other resources](#).

Vous cherchez d'autres renseignements?

- Pour obtenir d'autres renseignements sur les cas et les décès en Ontario pendant cette pandémie, et pour connaître la répartition par région, âge et sexe, consultez [le site Web du gouvernement de l'Ontario](#) ou [l'Outil de données de l'Ontario sur la COVID-19](#) publié par Santé publique Ontario.
- Visit the Department's website for the [guidance document as well as sector-specific directives, memos and other resources](#) .



If you have received this e-mail in error, please contact the sender and delete all copies.
Opinions, conclusions or other information contained in this e-mail may not be that of the organization.

If you have received this message in error, please contact the sender and delete all copies.
The opinions, conclusions or other information contained in this post are not necessarily those of the organization.
