
Situation Report # 293: COVID-19 / Situation Report # 293: COVID-19

Fri, Nov 13, 2020 07:49 PM

5 attachments

COVID-19

Report # 293: Covid-19 / Situation Report n^o 293: Covid-19

Ministry of Health | Health System Emergency Management Branch / Ministry of Health | Emergency Management Directorate for the Health System

November 13, 2020 / November 13, 2020

Situation:

Case count as of November 13, 2020 / Number of cases on November 13, 2020				
Area / Region	Case count / Number of cases	Change from yesterday / Change from yesterday	Deaths / Deaths	Change from yesterday / Change from yesterday
Total Worldwide / Total World *	52 774 574	+ 602 850	1,293,099	+ 7 986
Canada*	282,577	+ 5 516	10 768	+ 83
Ontario **	91 180	+1 396	3 312	+ 19

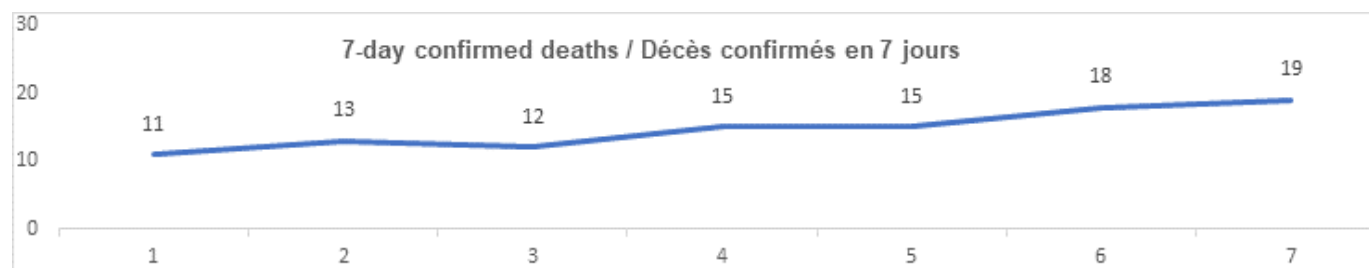
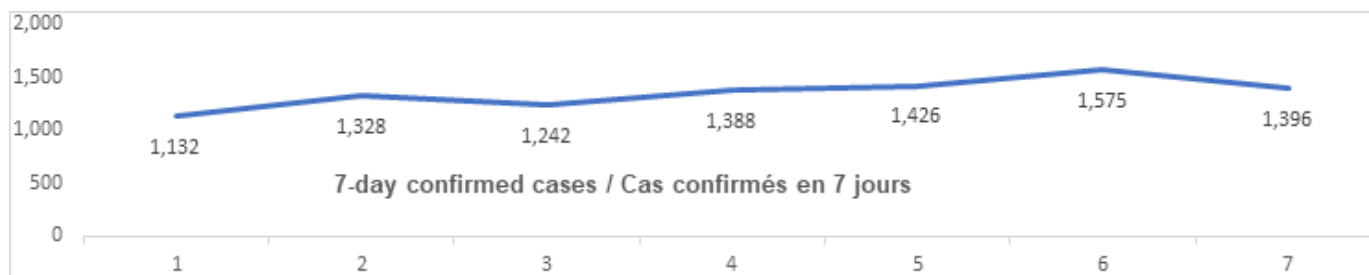
* Numbers from PHAC current as of 7 pm yesterday / Figures from the PHAC updated at 7 pm yesterday .

** Ontario current as of 3 pm yesterday / Ontario figures updated at 3pm yesterday.

Ontario:

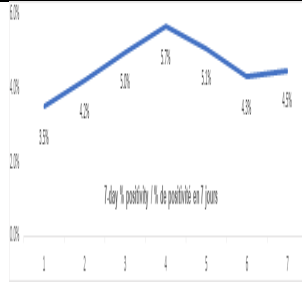
Confirmed Cases	Confirmed cases	Data Source / Data Source	Yesterday / Yesterday	7-day% change / % change over 7 days
Cumulative Cases	Cumulative number of cases	CCM / SPGCC	91 180	12%
Health Sector Worker Cases	Number of cases among workers in the health sector	CCM / SPGCC	8,464	5%
Cumulative Resolved	Cumulative number of resolved cases	CCM / SPGCC	76,238	9%
Cumulative Deaths	Cumulative number of deaths	CCM / SPGCC	3 312	3%
Long-Term Care Home Residents	Nombre de décès de résidents des CSLD	Ontario.ca: Status of COVID-19 cases in LTCH		Ontario.ca: État des cas de COVID-19 en FSLD
Retirement Home Residents	Nombre de décès de résidents des maisons de retraite	RHRA Dashboard		Tableau de bord de l'ORMR

Health Sector Workers	Nombre de décès de travailleurs du secteur de la santé	CCM / SPGCC	14	0%
Daily Count / Nombre quotidien				

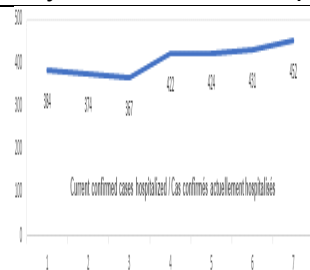


Effective Reproduction Number (Rt)* and Confidence Interval	Taux de reproduction effectif (Re)* et intervalle de confiance	Data Source / Source des données	October 30, 2020 - November 5, 2020 / 30 octobre, 2020 - 5 novembre, 2020	October 28, 2020 - November 3, 2020 / 28 octobre, 2020 - 3 novembre, 2020
Ontario North	Ontario Nord	PHO / SPO	1.1 [1 - 1.1]	1.1 [1 - 1.1]
Eastern	Est	PHO / SPO	1.2 [0.7 - 1.9]	N/A / S.O.
Central East	Centre-Est	PHO / SPO	0.9 [0.9 - 1]	0.9 [0.9 - 1]
Toronto	Toronto	PHO / SPO	1.1 [1.1 - 1.1]	1.1 [1.1 - 1.1]
South West	Sud-Ouest	PHO / SPO	1 [1 - 1]	1 [1 - 1]
Central West	Centre-Ouest	PHO / SPO	1.2 [1 - 1.4]	1.2 [1 - 1.4]
		PHO / SPO	1.3 [1.2 - 1.4]	1.3 [1.2 - 1.4]
Testing	Dépistage		Yesterday / Hier	7-day average / Moyenne de 7 jours
Daily tests completed	Dépistages quotidiens effectués	NOC / COR	40 509	35 863

% positivity	% de positivité	NOC / COR	4.5%	4.6%
Tests in process	Analyses en cours	NOC / COR	44 507	36 534
Daily Count / Nombre quotidien				



Acute Care	Soins aigus	Data Source / Source des données	Yesterday / Hier	7-day % change / % de changement sur 7 jours
Confirmed patients hospitalized	Cas confirmés hospitalisés	dBCS / RqL	452	19%
Cumulative hospitalized health sector workers	Nombre cumulatif de travailleurs du secteur de la santé hospitalisés	CCM / SPGCC	257	1%
Cumulative health sector workers in ICU	Nombre cumulatifs de travailleurs du secteur de la santé aux soins intensifs	CCM / SPGCC	60	2%
				7-day average / Moyenne de 7 jours
Current vented patients (includes COVID+)	Patients actuellement branchés à un respirateur (incluent les COVID+)	CCSO / SOSMPC	579	583
CRCI Vented	COVID+ sur respirateur	CCSO / SOSMPC	73	62
Daily Count / Nombre quotidien				



Active Outbreaks	Éclosions actives	Data Source / Source des données	Yesterday / Hier	7-day average / Moyenne de 7 jours
Congregate Care / Habitations collectives				
LTCH	FLSD	CCM / SPGCC	95	87
RH	MR	CCM / SPGCC	55	59
Hospital	Hôpital	CCM / SPGCC	23	22
Congregate Living / Hébergement collectif				
Group Homes / Supportive Housing	Foyers de groupe / logement avec services de soutien	CCM / SPGCC	28	31
Shelter	Refuge	CCM / SPGCC	13	12
Correctional Facilities	Établissements correctionnels	CCM / SPGCC	2	3
Short-term Accommodation	Logement temporaire	CCM / SPGCC	2	2
Other congregate	Autre hébergement collectif	CCM / SPGCC	8	7
Education / Éducation				
Childcare	Garde d'enfants	CCM / SPGCC	51	53
Elementary school	École élémentaire	CCM / SPGCC	59	49
Secondary school	École secondaire	CCM / SPGCC	13	12
Elementary/Secondary school	École élémentaire/secondaire	CCM / SPGCC	4	3
Post-Secondary	Postsecondaire	CCM / SPGCC	1	2
Workplaces / Lieu de travail				
Farm	Exploitation agricole	CCM / SPGCC	4	4
Food Processing	Transformation alimentaire	CCM / SPGCC	9	10
Retail	Vente au détail	CCM / SPGCC	3	5
Medical/Health Service	Service médical / de santé	CCM / SPGCC	5	6
Other Workplace	Autre lieu de travail	CCM / SPGCC	134	132
Recreational / Loisir				
Bar / Restaurant / Nightclub	Bar / restaurant / boîte de nuit	CCM / SPGCC	17	15
Recreational Fitness	Activités de conditionnement physique récréatives	CCM / SPGCC	10	10
Personal Service Setting	Établissement de services personnels	CCM / SPGCC	1	2

Other recreational setting	Autre établissement de loisir	CCM / SPGCC	18	16
Other / Autre				
Other	Autre	CCM / SPGCC	11	9
Undefined	Indéfini	CCM / SPGCC	2	2

CCM = Provincial Case and Contact Management Solution; PHO = Public Health Ontario; NOC = COVID19 Provincial Diagnostic Network Operations Centre; CCSO = Critical Care Services Ontario; dBCS = Daily Bed Census; CRCI = COVID-Related Critical Illness (COVID-Related Critical Illness (CRCI) is defined as: Admission to the ICU because of a clinical syndrome consistent with COVID, AND the patient has had a positive test that is consistent with acute COVID illness. COVID+ is a sub-set of CRCI patients whose last COVID test was positive.)

*Effective reproduction number (Rt) is updated twice weekly and not daily. Rt is not calculated for PHU Regions with case counts < 12 over the reporting period.

SPGCC= Système provincial de gestion des cas et des contacts; SPO = Santé publique Ontario; COR = Centre des opérations du réseau provincial de diagnostic de la COVID-19; SOSMPC = Services ontariens des soins aux malades en phase critique; RqL = Recensement quotidien des lits; MGLC = maladie grave liée à la COVID-19 (une maladie grave liée à la COVID-19 s'entend d'une maladie entraînant l'admission aux soins intensifs en raison d'un syndrome clinique correspondant à la COVID-19, ET le résultat du dépistage concorde avec une COVID-19 active. COVID+ est une série secondaire de patients dont le dernier dépistage de la COVID a été positif.)

*Le taux de reproduction effectif (Re) est mis à jour deux fois par semaine et non pas quotidiennement. Le Re n'est pas calculé pour les régions desservies par les BSP enregistrant < 12 cas pendant la période visée par le rapport.

Data are provided in English format / Le format des chiffres est le format anglo-saxon

Update

- [Ontario Updating COVID-19 Response Framework to Help Stop the Spread of COVID-19](#). In consultation with the Chief Medical Officer of Health and the Public Health Measures Table, the Ontario government is taking immediate action to respond to the rapid increase in COVID-19 cases and is updating the Keeping Ontario Safe and Open Framework, by lowering the thresholds for each level in the framework. These necessary updates will help limit the spread of COVID-19 while keeping schools open, maintaining health system capacity, protecting the province's most vulnerable, and avoiding broader lockdowns.

Mise à jour

- [L'Ontario met à jour son cadre d'intervention pour la COVID-19 afin d'enrayer la propagation du virus](#). En consultation avec le médecin hygiéniste en chef et le Groupe des mesures de santé publique, le gouvernement intervient immédiatement pour faire face à l'augmentation rapide du nombre de cas de COVID-19 en Ontario. La province met à jour son cadre d'intervention intitulé Garder l'Ontario en sécurité et ouvert en abaissant les seuils fixés pour chaque palier. Cette mise à jour nécessaire permettra de limiter la propagation de la COVID-19 tout en gardant les écoles ouvertes, en maintenant la capacité du système de santé, en protégeant les plus vulnérables et en évitant un reconfinement généralisé.

Looking for more information?

- For more information about cases and deaths in Ontario over the course of this pandemic, and for breakdowns by region, age, and sex, please view the [Government of Ontario website](#) or the [Ontario COVID-19 Data Tool](#) by Public Health Ontario.

- Please visit the ministry website for sector-specific [guidance](#) and [directives, memorandums and other resources](#).

Vous cherchez d'autres renseignements?

- Pour obtenir d'autres renseignements sur les cas et les décès en Ontario pendant cette pandémie, et pour connaître la répartition par région, âge et sexe, consultez [le site Web du gouvernement de l'Ontario](#) ou [l'Outil de données de l'Ontario sur la COVID-19](#) publié par Santé publique Ontario.
- Visit the Department's website for the [guidance document as well as sector-specific directives, memos and other resources](#).



If you have received this e-mail in error, please contact the sender and delete all copies.
Opinions, conclusions or other information contained in this e-mail may not be that of the organization.

If you have received this message in error, please contact the sender and delete all copies.
The opinions, conclusions or other information contained in this post are not necessarily those of the organization.
