

---

**Situation Report # 292: COVID-19 / Situation Report # 292: COVID-19**


---

Thu, Nov 12, 2020 06:04 PM

6 attachments

COVID-19

## Situation Report # 292: Covid-19 / Situation Report n<sup>o</sup> 292: Covid-19

Ministry of Health | Health System Emergency Management Branch / Ministry of Health | Emergency Management Directorate for the Health System

November 12, 2020 / November 12, 2020

**Situation:**

| Case count as of 10:00 am November 12, 2020 / Number of cases at 10:00 am November 12, 2020 |                              |   |                  |   |
|---|------------------------------|---|------------------|---|
| Area / Region   | Case count / Number of cases | Change from yesterday / Change from yesterday | Deaths / Deaths  | Change from yesterday / Change from yesterday |
| <b>Worldwide total / Total worldwide</b>  | <b>52 676 861</b>            | <b>+ 681 258</b>                              | <b>1,293,164</b> | <b>+ 10 535</b>                               |
| <b>Canada*</b>  | 278,636                      | +5 599  | 10,703           | + 71  |
| <b>Ontario **</b>   | 89 784                       | + 1,575                                       | 3 293            | + 18  |

\* Numbers from PHAC current as of 7 pm yesterday / Chiffres de l'ASPC à jour à 19h hier

\*\* Ontario current as of 3 pm yesterday / Ontario figures updated at 3pm yesterday.

**Ontario:**

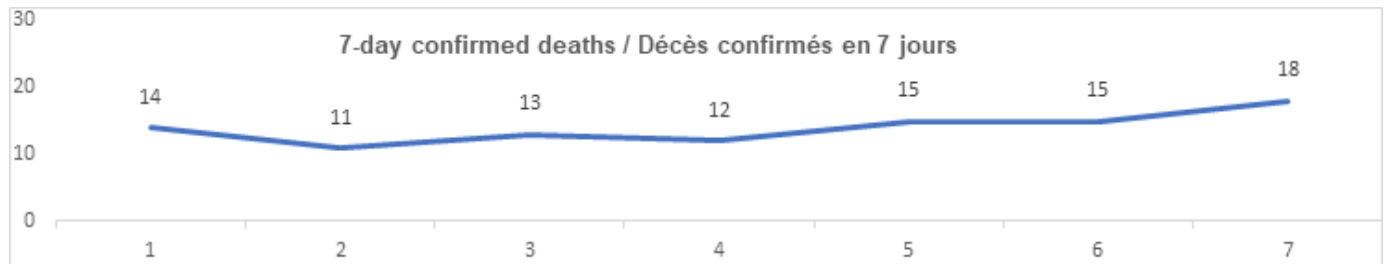
| Confirmed Cases               | Confirmed cases                                      | Data Source / Data Source | Yesterday / Yesterday | 7-day% change / % change over 7 days |
|-------------------------------|--|---------------------------|-----------------------|--------------------------------------|
| Cumulative Cases              | Cumulative number of cases                           | CCM / SPGCC               | 89 784                | 11%                                  |
| Health Sector Worker Cases    | Number of cases among workers in the health sector   | CCM / SPGCC               | 8,464                 | 5%                                   |
| Cumulative Resolved           | Nombre cumulatif de cas résolus                      | CCM / SPGCC               | 75 220                | 9%                                   |
| Cumulative Deaths             | Nombre cumulatif de décès                            | CCM / SPGCC               | 3 293                 | 3%                                   |
| Long-Term Care Home Residents | Nombre de décès de résidents des CSLD                | CCM / SPGCC               | 2 099                 | 3%                                   |
| Retirement Home Residents     | Nombre de décès de résidents des maisons de retraite | CCM / SPGCC               | 220                   | 2%                                   |
| Health Sector                 | Nombre de décès de                                   | CCM /                     | 14                    | 0%                                   |

Workers

travailleurs du secteur  
de la santé

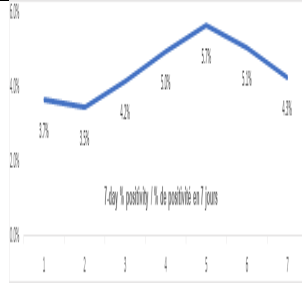
SPGCC

Daily Count / Nombre quotidien

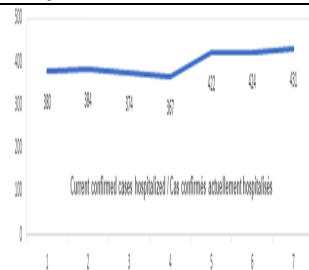


| Effective Reproduction Number (Rt)* and Confidence Interval | Taux de reproduction effectif (Re)* et intervalle de confiance | Data Source / Source des données | October 30, 2020 - November 5, 2020 / 30 octobre, 2020 - 5 novembre, 2020 | October 28, 2020 - November 3, 2020 / 28 octobre, 2020 - 3 novembre, 2020 |
|---|--|----------------------------------|---|---|
| Ontario North   | Ontario Nord   | PHO / SPO                        | 1.1 [1 - 1.1]   | 1.1 [1 - 1.1]   |
| Eastern   | Est  | PHO / SPO                        | 1.2 [0.7 - 1.9]   | N/A / S.O.  |
| Central East  | Centre-Est   | PHO / SPO                        | 0.9 [0.9 - 1]   | 0.9 [0.9 - 1]   |
| Toronto   | Toronto  | PHO / SPO                        | 1.1 [1.1 - 1.1]   | 1.1 [1.1 - 1.1]   |
| South West  | Sud-Ouest  | PHO / SPO                        | 1 [1 - 1]   | 1 [1 - 1]   |
| Central West  | Centre-Ouest   | PHO / SPO                        | 1.2 [1 - 1.4]   | 1.2 [1 - 1.4]   |
|   |  | PHO / SPO                        | 1.3 [1.2 - 1.4]   | 1.3 [1.2 - 1.4]   |
| Testing   | Dépistage  |                                  | Yesterday / Hier  | 7-day average / Moyenne de 7 jours  |
| Daily tests completed                                       | Dépistages quotidiens effectués                                | NOC / COR                        | 39 559  | 35 972  |
| % positivity  | % de positivité  | NOC / COR                        | 4.3%  | 4.5%  |

|                                       |                   |           |        |        |
|---------------------------------------|-------------------|-----------|--------|--------|
| Tests in process                      | Analyses en cours | NOC / COR | 41 977 | 36 901 |
| <b>Daily Count / Nombre quotidien</b> |                   |           |        |        |



| Acute Care                                    | Soins aigus  | Data Source / Source des données | Yesterday / Hier | 7-day % change / % de changement sur 7 jours |
|---|--|----------------------------------|------------------|--|
| Confirmed patients hospitalized               | Cas confirmés hospitalisés   | dBCS / RqL                       | 431              | 13%  |
| Cumulative hospitalized health sector workers | Nombre cumulatif de travailleurs du secteur de la santé hospitalisés         | CCM / SPGCC                      | 257              | 3%   |
| Cumulative health sector workers in ICU       | Nombre cumulatifs de travailleurs du secteur de la santé aux soins intensifs | CCM / SPGCC                      | 60               | 2%   |
|   |  |                                  |                  | 7-day average / Moyenne de 7 jours           |
| Current vented patients (includes COVID+)     | Patients actuellement branchés à un respirateur (incluent les COVID+)        | CCSO / SOSMPC                    | 614              | 579  |
| CRCI Vented                                   | COVID+ sur respirateur   | CCSO / SOSMPC                    | 66               | 59   |
| <b>Daily Count / Nombre quotidien</b>         |  |                                  |                  |  |



| <b>Active Outbreaks</b>                          | <b>Éclosions actives</b>                             | <b>Data Source / Source des données</b> | <b>Yesterday / Hier</b> | <b>7-day average / Moyenne de 7 jours</b> |
|--|--|---|-------------------------|---|
| <b>Congregate Care / Habitations collectives</b> |  |   |                         |   |
| LTCH   | FLSD   | CCM / SPGCC                             | 93                      | 85  |
| RH   | MR   | CCM / SPGCC                             | 53                      | 60  |
| Hospital   | Hôpital  | CCM / SPGCC                             | 23                      | 22  |
| <b>Congregate Living / Hébergement collectif</b> |  |   |                         |   |
| Group Homes / Supportive Housing                 | Foyers de groupe / logement avec services de soutien | CCM / SPGCC                             | 32                      | 32  |
| Shelter  | Refuge   | CCM / SPGCC                             | 13                      | 12  |
| Correctional Facilities                          | Établissements correctionnels                        | CCM / SPGCC                             | 2                       | 3   |
| Short-term Accommodation                         | Logement temporaire                                  | CCM / SPGCC                             | 2                       | 2   |
| Other congregate                                 | Autre hébergement collectif                          | CCM / SPGCC                             | 8                       | 6   |
| <b>Education / Éducation</b>                     |  |   |                         |   |
| Childcare  | Garde d'enfants                                      | CCM / SPGCC                             | 51                      | 52  |
| Elementary school                                | École élémentaire                                    | CCM / SPGCC                             | 55                      | 45  |
| Secondary school                                 | École secondaire                                     | CCM / SPGCC                             | 12                      | 12  |
| Elementary/Secondary school                      | École élémentaire/secondaire                         | CCM / SPGCC                             | 3                       | 3   |
| Post-Secondary                                   | Postsecondaire                                       | CCM / SPGCC                             | 1                       | 2   |
| <b>Workplaces / Lieu de travail</b>              |  |   |                         |   |
| Farm   | Exploitation agricole                                | CCM / SPGCC                             | 4                       | 4   |
| Food Processing                                  | Transformation alimentaire                           | CCM / SPGCC                             | 11                      | 10  |
| Retail   | Vente au détail                                      | CCM / SPGCC                             | 4                       | 5   |
| Medical/Health Service                           | Service médical / de santé                           | CCM / SPGCC                             | 6                       | 6   |
| Other Workplace                                  | Autre lieu de travail                                | CCM / SPGCC                             | 136                     | 130                                       |
| <b>Recreational / Loisir</b>                     |  |   |                         |   |
| Bar / Restaurant / Nightclub                     | Bar / restaurant / boîte de nuit                     | CCM / SPGCC                             | 17                      | 14  |
| Recreational Fitness                             | Activités de conditionnement physique récréatives    | CCM / SPGCC                             | 10                      | 10  |
| Personal Service Setting                         | Établissement de services personnels                 | CCM / SPGCC                             | 1                       | 2   |
| Other recreational                               | Autre établissement de                               | CCM /                                   | 16                      | 16  |

|                      |          |                |   |    |
|----------------------|----------|----------------|---|----|
| setting              | loisir   | SPGCC          |   |    |
| <b>Other / Autre</b> |          |                |   |    |
| Other                | Autre    | CCM /<br>SPGCC | 6 | 10 |
| Undefined            | Indéfini | CCM /<br>SPGCC | 1 | 2  |

CCM = Provincial Case and Contact Management Solution; PHO = Public Health Ontario; NOC = COVID19 Provincial Diagnostic Network Operations Centre; CCSO = Critical Care Services Ontario; dBCS = Daily Bed Census; CRCI = COVID-Related Critical Illness (COVID-Related Critical Illness (CRCI) is defined as: Admission to the ICU because of a clinical syndrome consistent with COVID, AND the patient has had a positive test that is consistent with acute COVID illness. COVID+ is a sub-set of CRCI patients whose last COVID test was positive.)

\*Effective reproduction number (Rt) is updated twice weekly and not daily. Rt is not calculated for PHU Regions with case counts < 12 over the reporting period.

SPGCC= Système provincial de gestion des cas et des contacts; SPO = Santé publique Ontario; COR = Centre des opérations du réseau provincial de diagnostic de la COVID-19; SOSMPC = Services ontariens des soins aux malades en phase critique; RqL = Recensement quotidien des lits; MGLC = maladie grave liée à la COVID-19 ( une maladie grave liée à la COVID-19 s'entend d'une maladie entraînant l'admission aux soins intensifs en raison d'un syndrome clinique correspondant à la COVID-19, ET le résultat du dépistage concorde avec une COVID-19 active. COVID+ est une série secondaire de patients dont le dernier dépistage de la COVID a été positif.)

\*Le taux de reproduction effectif (Re) est mis à jour deux fois par semaine et non pas quotidiennement. Le Re n'est pas calculé pour les régions desservies par les BSP enregistrant < 12 cas pendant la période visée par le rapport.

Data are provided in English format / Le format des chiffres est le format anglo-saxon

## Update

- The [Hospice Care](#) guidance has been updated and is available on the Ministry's website.

## Mise à jour

- Le [Document d'orientation sur la COVID19 : soins palliatifs](#) a été mis à jour et affiché sur le site Web du ministère.

## Looking for more information?

- For more information about cases and deaths in Ontario over the course of this pandemic, and for breakdowns by region, age, and sex, please view the [Government of Ontario website](#) or the [Ontario COVID-19 Data Tool](#) by Public Health Ontario.
- Please visit the ministry website for sector-specific [guidance](#) and [directives, memorandums and other resources](#).

## Vous cherchez d'autres renseignements?

- Pour obtenir d'autres renseignements sur les cas et les décès en Ontario pendant cette pandémie, et pour connaître la répartition par région, âge et sexe, consultez [le site Web du gouvernement de l'Ontario](#) ou [l'Outil de données de l'Ontario sur la COVID-19](#) publié par Santé publique Ontario.
- Visit the Department's website for the [guidance document as well as sector-specific directives, memos and other resources](#).



If you have received this e-mail in error, please contact the sender and delete all copies. Opinions, conclusions or other information contained in this e-mail may not be that of the organization.

If you have received this message in error, please contact the sender and delete all copies. The opinions, conclusions or other information contained in this post are not necessarily those of the organization.

---