

Situation Report # 280: COVID-19 / Situation Report # 280: COVID-19

Sat, Oct 31, 2020 01:05 PM

5 attachments

COVID-19

Situation Report # 280: Covid-19 / Situation Report n^o 280: Covid-19

Ministry of Health | Health System Emergency Management Branch / Ministry of Health | Emergency Management Directorate for the Health System

October 31, 2020 / October 31, 2020

Situation:

Case count as of 10:00 am October 31, 2020 / Number of cases at 10:00 am October 31, 2020				
Area / Region	Case count / Number of cases	Change from yesterday / Change from yesterday	Deaths / Deaths	Change from yesterday / Change from yesterday
Worldwide total / Total worldwide	46,050,804	+ 551 931	1,195,883	+ 7,410
Canada*	231,999	+ 3 457	10 110	+ 36
Ontario **	75,730	+1 015	3 136	+ 9

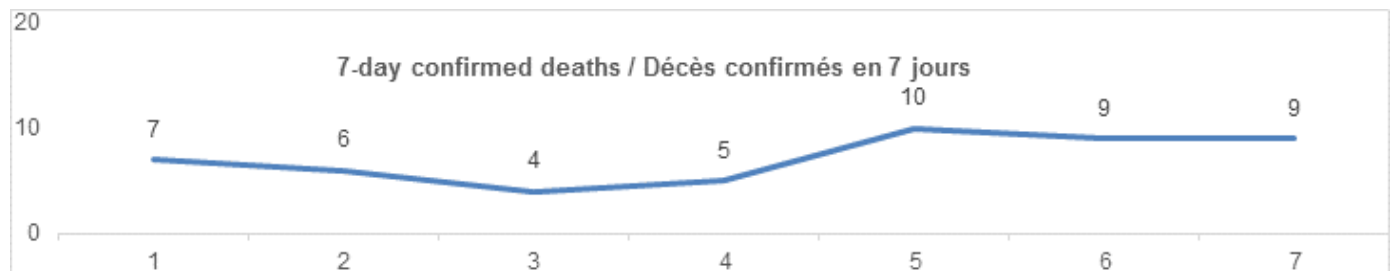
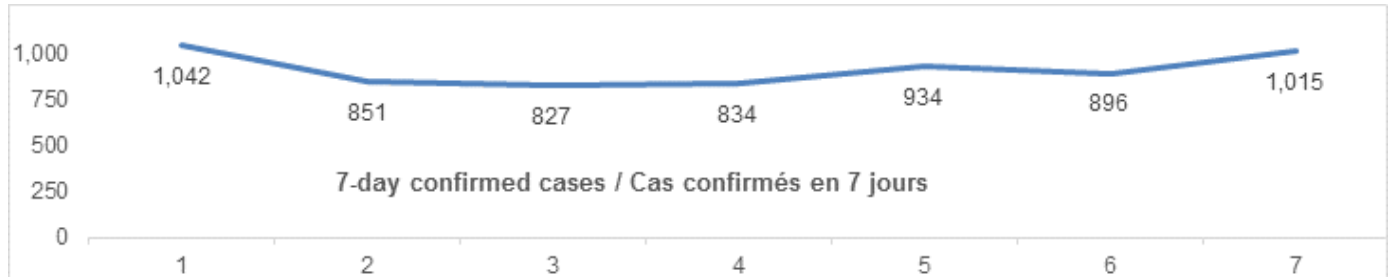
* Numbers from PHAC current as of 7 pm yesterday / Chiffres de l'ASPC à jour à 19h hier

** Ontario current as of 8:00 am today / Ontario figures updated at 8:00 am today.

Ontario:

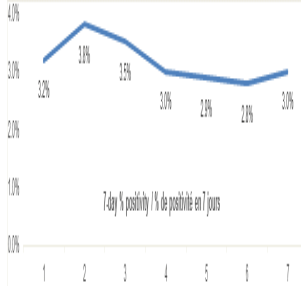
Confirmed Cases	Confirmed cases	Data Source / Data Source	Yesterday / Yesterday	7-day% change / % change over 7 days
Cumulative Cases	Cumulative number of cases	CCM / SPGCC	75,730	9%
Health Sector Worker Cases	Number of cases among workers in the health sector	CCM / SPGCC	7 926	6%
Cumulative Resolved	Cumulative number of resolved cases	CCM / SPGCC	64 717	9%
Cumulative Deaths	Cumulative number of deaths	CCM / SPGCC	3 136	2%
Long-Term Care Home Residents	Nombre de décès de résidents des CSLD	CCM / SPGCC	2 009	1%

Retirement Home Residents	Nombre de décès de résidents des maisons de retraite	CCM / SPGCC	215	3%
Health Sector Workers	Nombre de décès de travailleurs du secteur de la santé	CCM / SPGCC	14	17%
Daily Count / Nombre quotidien				

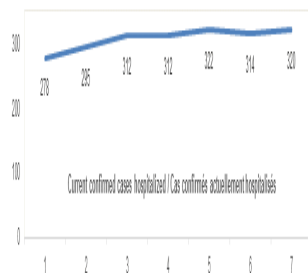


Effective Reproduction Number (Rt)* and Confidence Interval	Taux de reproduction effectif (Re)* et intervalle de confiance	Data Source / Source des données	October 23, 2020 - October 29, 2020 / 23 octobre, 2020 - 29 octobre, 2020	October 21, 2020 - October 27, 2020 / 21 octobre, 2020 - 27 octobre, 2020
Ontario	Ontario	PHO / SPO	1.1 [1.1 - 1.1]	1.1 [1.1 - 1.1]
North	Nord	PHO / SPO	1.2 [0.7 - 1.9]	N/A / S.O.
Eastern	Est	PHO / SPO	1 [1 - 1.1]	1 [1 - 1.1]
Central East	Centre-Est	PHO / SPO	1.1 [1.1 - 1.2]	1.1 [1.1 - 1.2]
Toronto	Toronto	PHO / SPO	1.1 [1 - 1.1]	1.1 [1 - 1.1]
South West	Sud-Ouest	PHO / SPO	1.1 [1 - 1.3]	1.1 [1 - 1.3]

Central West	Centre-Ouest	PHO / SPO	1 [0.9 - 1.1]	1 [0.9 - 1.1]
Testing	Dépistage		Yesterday / Hier	7-day average / Moyenne de 7 jours
Daily tests completed	Dépistages quotidiens effectués	NOC / COR	41 920	34 275
% positivity	% de positivité	NOC / COR	3.0%	3.2%
Tests in process	Analyses en cours	NOC / COR	36 262	30 735
Daily Count / Nombre quotidien				



Acute Care	Soins aigus	Data Source / Source des données	Yesterday / Hier	7-day % change / % de changement sur 7 jours
Confirmed patients hospitalized	Cas confirmés hospitalisés	dBCS / RqL	320	16%
Cumulative hospitalized health sector workers	Nombre cumulatif de travailleurs du secteur de la santé hospitalisés	CCM / SPGCC	250	2%
Cumulative health sector workers in ICU	Nombre cumulatifs de travailleurs du secteur de la santé aux soins intensifs	CCM / SPGCC	59	0%
				7-day average / Moyenne de 7 jours
Current vented patients (includes COVID+)	Patients actuellement branchés à un respirateur (incluent les COVID+)	CCSO / SOSMPC	592	558
CRCI Vented	COVID+ sur respirateur	CCSO / SOSMPC	62	58
Daily Count / Nombre quotidien				



Active Outbreaks	Éclosions actives	Data Source / Source des données	Yesterday / Hier	7-day average / Moyenne de 7 jours
Hospitals	Hôpitaux	CCM / SPGCC	20	19
Long-Term Care Homes	CSLD	CCM / SPGCC	77	80
Retirement Homes	Maisons de retraite	CCM / SPGCC	50	50
Group Homes	Foyers de groupe	CCM / SPGCC	32	35
Correctional Facilities	Établissements correctionnels	CCM / SPGCC	4	4
Shelters	Refuges	CCM / SPGCC	9	9
Daycare	Services de garde d'enfants	CCM / SPGCC	39	43
Workplace - Farm	Lieux de travail - Fermes	CCM / SPGCC	2	2
Workplace - Food Processing	Lieux de travail – Transformation alimentaire	CCM / SPGCC	11	12
Workplace - Other	Lieux de travail - Autres	CCM / SPGCC	119	107
Other Congregate Settings	Autres cadres d'hébergement en commun	CCM / SPGCC	21	52
Undefined	Non défini	CCM / SPGCC	3	2
Schools - Elementary	Écoles primaires	CCM / SPGCC	29	25
Schools - Secondary	Écoles secondaires	CCM / SPGCC	7	7
Schools - Elementary/Secondary	Écoles primaires/secondaires	CCM / SPGCC	8	4

CCM = Provincial Case and Contact Management Solution; PHO = Public Health Ontario; NOC = COVID19 Provincial Diagnostic Network Operations Centre; CCSO = Critical Care Services Ontario; dBCS = Daily Bed Census; CRCI = COVID-Related Critical Illness (COVID-Related Critical Illness (CRCI) is defined as: Admission to the ICU because of a clinical syndrome consistent with COVID, AND the patient has had a positive test that is consistent with acute COVID illness. COVID+ is a sub-set of CRCI patients whose last COVID test was positive.)

*Effective reproduction number (Rt) is updated twice weekly and not daily. Rt is not calculated for PHU Regions with case counts < 12 over the reporting period.

SPGCC= Système provincial de gestion des cas et des contacts; SPO = Santé publique Ontario; COR = Centre des opérations du réseau provincial de diagnostic de la COVID-19; SOSMPC = Services ontariens des soins aux malades en phase critique; RqL = Recensement quotidien des lits; MGLC = maladie grave liée à la COVID-19 (une maladie grave liée à la COVID-19 s'entend d'une maladie entraînant l'admission aux soins intensifs en raison d'un syndrome clinique correspondant à la COVID-19, ET le résultat du dépistage concorde avec une COVID-19 active. COVID+ est une série secondaire de patients dont le dernier dépistage de la COVID a été positif.)

*Le taux de reproduction effectif (Re) est mis à jour deux fois par semaine et non pas quotidiennement. Le Re n'est pas calculé pour les régions desservies par les BSP enregistrant < 12 cas pendant la période visée par le rapport.

Data are provided in English format / Le format des chiffres est le format anglo-saxon

Looking for more information?

- For more information about cases and deaths in Ontario over the course of this pandemic, and for breakdowns by region, age, and sex, please view the [Ontario COVID-19 Data Tool](#) by Public Health Ontario.
- Please visit the ministry website for sector-specific [guidance](#) and [directives, memorandums and other resources](#).

Vous cherchez d'autres renseignements?

- Pour obtenir d'autres renseignements sur les cas et les décès en Ontario pendant cette pandémie, et pour connaître la répartition par région, âge et sexe, consultez [l'Outil de données de l'Ontario sur la COVID-19](#) publié par Santé publique Ontario.
- Consultez le site Web du Ministère pour obtenir le [document d'orientation](#) ainsi que les [directives, notes de service et autres ressources](#) particulières au secteur.



If you have received this e-mail in error, please contact the sender and delete all copies.
Opinions, conclusions or other information contained in this e-mail may not be that of the organization.

If you have received this message in error, please contact the sender and delete all copies.
The opinions, conclusions or other information contained in this post are not necessarily those of the organization.