

Situation Report #277 : COVID-19 / Rapport sur la Situation #277 : COVID-19

Wed, Oct 28, 2020 04:33 PM

6 attachments

#277 : COVID-19

Situation Report #277: COVID-19 / Rapport sur la situation n° 277: COVID-19

Ministry of Health | Health System Emergency Management Branch / Ministère de la Santé |
Direction de la gestion des situations d'urgence pour le système de santé

October 28, 2020 / 28 octobre 2020

Situation:

Case count as of 10:00 am October 28, 2020 / Nombre de cas à 10h00 le 28 octobre 2020				
Area / Région	Case count / Nombre de cas	Change from yesterday / Changement par rapport à hier	Deaths / Décès	Change from yesterday / Changement par rapport à hier
Worldwide total / Total mondial	44 412 870	+ 495 493	1 174 339	+ 7 842
Canada*	223 721	+ 2 681	10 006	+ 29
Ontario**	72 885	+ 834	3 108	+ 5

* Numbers from PHAC current as of 7 p.m. yesterday / Chiffres de l'ASPC à jour à 19h hier

** Ontario current as of 8:00 a.m. today / Chiffres de l'Ontario à jour à 8h aujourd'hui.

Ontario:

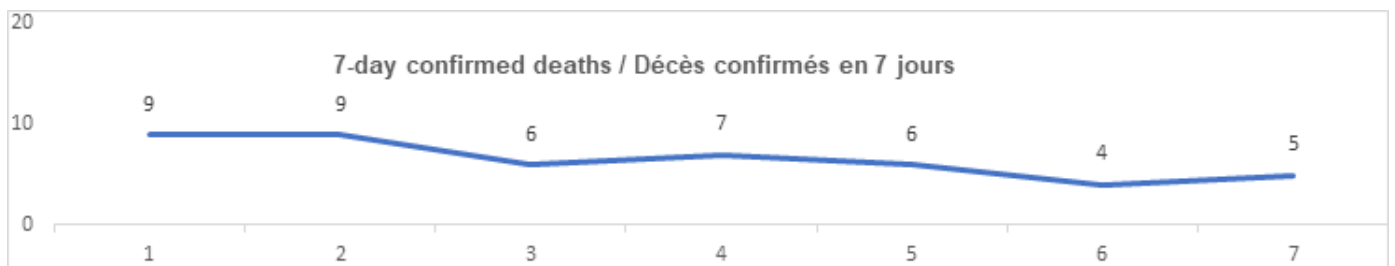
Confirmed Cases	Cas confirmés	Data Source / Source des données	Yesterday / Hier	7-day % change / % de changement sur 7 jours
Cumulative Cases	Nombre cumulatif de cas	CCM / SPGCC	72 885	9%
Health Sector Worker Cases	Nombre de cas chez les travailleurs du secteur de la santé	CCM / SPGCC	7 488	2%
Cumulative Resolved	Nombre cumulatif de cas résolus	CCM / SPGCC	62 303	9%
Cumulative Deaths	Nombre cumulatif de décès	CCM / SPGCC	3 108	2%
Long-Term Care Home Residents	Nombre de décès de résidents des CSLD	CCM / SPGCC	1 996	1%
Retirement Home Residents	Nombre de décès de résidents des maisons de retraite	CCM / SPGCC	209	1%
Health Sector	Nombre de décès de	CCM /	12	0%

Workers

travailleurs du secteur
de la santé

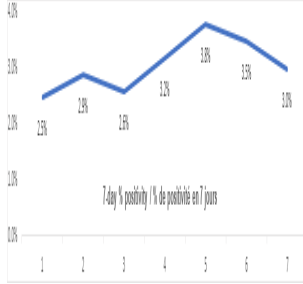
SPGCC

Daily Count / Nombre quotidien

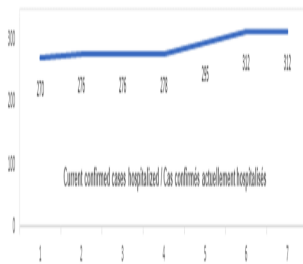


Effective Reproduction Number (Rt)* and Confidence Interval	Taux de reproduction effectif (Re)* et intervalle de confiance	Data Source / Source des données	October 21, 2020 - October 27, 2020 / 21 octobre, 2020 - 27 octobre, 2020	October 14, 2020 - October 20, 2020 / 14 octobre, 2020 - 20 octobre, 2020
Ontario	Ontario	PHO / SPO	1.1 [1.1 - 1.1]	1.1 [1.1 - 1.1]
North	Nord	PHO / SPO	1.2 [0.7 - 1.9]	N/A / S.O.
Eastern	Est	PHO / SPO	1 [1 - 1.1]	1 [1 - 1.1]
Central East	Centre-Est	PHO / SPO	1.2 [1.1 - 1.2]	1.2 [1.1 - 1.2]
Toronto	Toronto	PHO / SPO	1.1 [1.1 - 1.1]	1.1 [1.1 - 1.1]
South West	Sud-Ouest	PHO / SPO	1.1 [1 - 1.3]	1.1 [1 - 1.3]
Central West	Centre-Ouest	PHO / SPO	1 [0.9 - 1.1]	1 [0.9 - 1.1]
Testing	Dépistage		Yesterday / Hier	7-day average / Moyenne de 7 jours
Daily tests completed	Dépistages quotidiens effectués	NOC / COR	30 010	34 915
% positivity	% de positivité	NOC / COR	3.0%	3.1%

Tests in process	Analyses en cours	NOC / COR	33 906	28 413
Daily Count / Nombre quotidien				



Acute Care	Soins aigus	Data Source / Source des données	Yesterday / Hier	7-day % change / % de changement sur 7 jours
Confirmed patients hospitalized	Cas confirmés hospitalisés	dBCS / RqL	312	20%
Cumulative hospitalized health sector workers	Nombre cumulatif de travailleurs du secteur de la santé hospitalisés	CCM / SPGCC	246	1%
Cumulative health sector workers in ICU	Nombre cumulatifs de travailleurs du secteur de la santé aux soins intensifs	CCM / SPGCC	59	-2%
				7-day average / Moyenne de 7 jours
Current vented patients (includes COVID+)	Patients actuellement branchés à un respirateur (incluent les COVID+)	CCSO / SOSMPC	575	551
CRCI Vented	COVID+ sur respirateur	CCSO / SOSMPC	57	57
Daily Count / Nombre quotidien				



Active Outbreaks	Éclosions actives	Data Source / Source des données	Yesterday / Hier	7-day average / Moyenne de 7 jours
Hospitals	Hôpitaux	CCM / SPGCC	19	17
Long-Term Care Homes	CSLD	CCM / SPGCC	83	81
Retirement Homes	Maisons de retraite	CCM / SPGCC	51	47
Group Homes	Foyers de groupe	CCM / SPGCC	34	35
Correctional Facilities	Établissements correctionnels	CCM / SPGCC	4	3
Shelters	Refuges	CCM / SPGCC	8	9
Daycare	Services de garde d'enfants	CCM / SPGCC	46	40
Workplace - Farm	Lieux de travail - Fermes	CCM / SPGCC	2	2
Workplace - Food Processing	Lieux de travail – Transformation alimentaire	CCM / SPGCC	12	12
Workplace - Other	Lieux de travail - Autres	CCM / SPGCC	102	101
Other Congregate Settings	Autres cadres d'hébergement en commun	CCM / SPGCC	55	58
Undefined	Non défini	CCM / SPGCC	2	3
Schools - Elementary	Écoles primaires	CCM / SPGCC	23	25
Schools - Secondary	Écoles secondaires	CCM / SPGCC	6	7
Schools - Elementary/Secondary	Écoles primaires/secondaires	CCM / SPGCC	3	4

CCM = Provincial Case and Contact Management Solution; PHO = Public Health Ontario; NOC = COVID19 Provincial Diagnostic Network Operations Centre; CCSO = Critical Care Services Ontario; dBCS = Daily Bed Census; CRCI = COVID-Related Critical Illness (COVID-Related Critical Illness (CRCI) is defined as: Admission to the ICU because of a clinical syndrome consistent with COVID, AND the patient has had a positive test that is consistent with acute COVID illness. COVID+ is a sub-set of CRCI patients whose last COVID test was positive.)

*Effective reproduction number (Rt) is updated twice weekly and not daily. Rt is not calculated for PHU Regions with case counts < 12 over the reporting period.

SPGCC= Système provincial de gestion des cas et des contacts; SPO = Santé publique Ontario; COR = Centre des opérations du réseau provincial de diagnostic de la COVID-19; SOSMPC = Services ontariens des soins aux malades en phase critique; RqL = Recensement quotidien des lits; MGLC = maladie grave liée à la COVID-19 (une maladie grave liée à la COVID-19 s'entend d'une maladie entraînant l'admission aux soins intensifs en raison d'un syndrome clinique correspondant à la COVID-19, ET le résultat du dépistage concorde avec une COVID-19 active. COVID+ est une série secondaire de patients dont le dernier dépistage de la COVID a été positif.)

*Le taux de reproduction effectif (Re) est mis à jour deux fois par semaine et non pas quotidiennement. Le Re n'est pas calculé pour les régions desservies par les BSP enregistrant < 12 cas pendant la période visée par le rapport.

Data are provided in English format / Le format des chiffres est le format anglo-saxon

Looking for more information?

- For more information about cases and deaths in Ontario over the course of this pandemic, and for breakdowns by region, age, and sex, please view the [Ontario COVID-19 Data Tool](#) by Public Health Ontario.
- Please visit the ministry website for sector-specific [guidance](#) and [directives, memorandums and other resources](#).

Vous cherchez d'autres renseignements?

- Pour obtenir d'autres renseignements sur les cas et les décès en Ontario pendant cette pandémie, et pour connaître la répartition par région, âge et sexe, consultez [l'Outil de données de l'Ontario sur la COVID-19](#) publié par Santé publique Ontario.
- Consultez le site Web du Ministère pour obtenir le [document d'orientation](#) ainsi que les [directives, notes de service et autres ressources](#) particulières au secteur.



If you have received this e-mail in error, please contact the sender and delete all copies.
Opinions, conclusions or other information contained in this e-mail may not be that of the organization.

Si vous avez reçu ce message par erreur, veuillez communiquer avec l'expéditeur et supprimer toutes les copies.
Les opinions, les conclusions ou d'autres informations contenues dans ce message ne sont pas nécessairement celles de l'organisation.