

COVID-19

# Situation Report # 267: Covid-19 / Situation Report n° 267: Covid-19

Ministry of Health | Health System Emergency Management Branch / Ministry of Health | Emergency Management Directorate for the Health System

October 18, 2020 / October 18, 2020

## Situation:

Case count as of 10:00 am October 18 2020 / Number of cases at 10:00 am on October 18, 2020				
Area / Region	Case count / Number of cases	Change from yesterday / Change from yesterday	Deaths / Deaths	Change from yesterday / Change from yesterday
<b>Worldwide total / Total worldwide</b>	<b>40 055 692</b>	<b>+ 368 177</b>	<b>1,115,896</b>	<b>+ 5,306</b>
<b>Canada*</b>	196,321	+ 2 215	9,746	+ 24
<b>Ontario **</b>	64,371	+ 658	3,046	+ 5

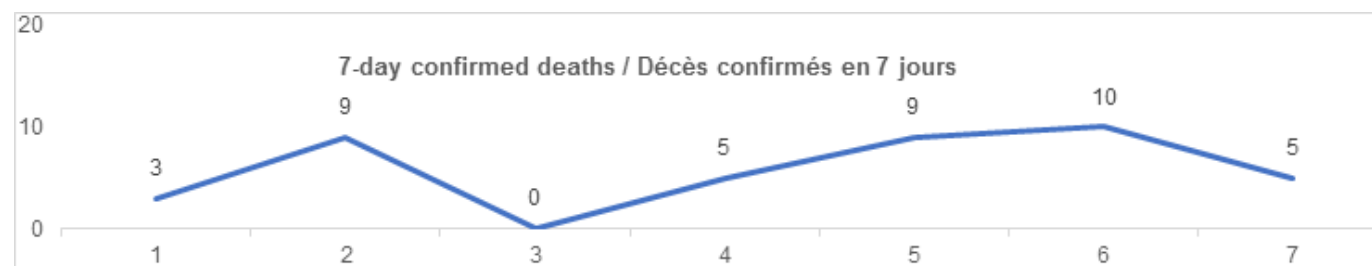
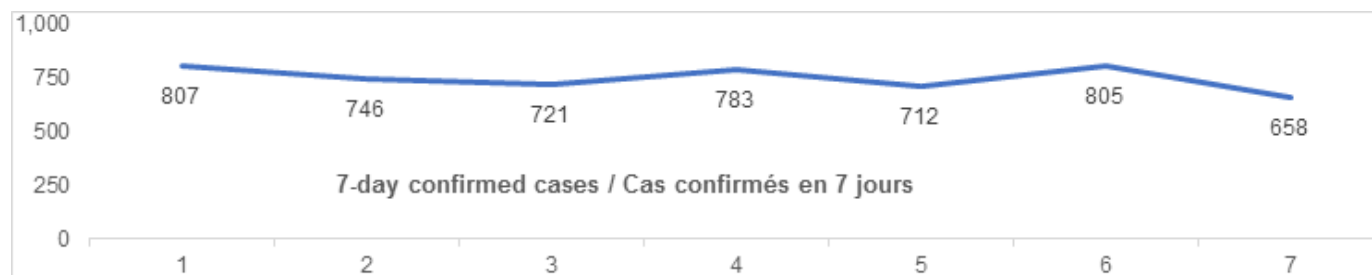
\* Numbers from PHAC current as of 7 pm yesterday / Chiffres de l'ASPC à jour à 19h hier

\*\* Ontario current as of 8:00 am today / Ontario figures updated at 8:00 am today.

## Ontario:

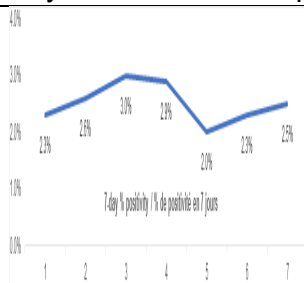
Confirmed Cases	Confirmed cases	Data Source / Data Source	Yesterday / Yesterday	7-day% change / % change over 7 days
Cumulative Cases	Cumulative number of cases	CCM / SPGCC	64,371	9%
Health Sector Worker Cases	Number of cases among workers in the health sector	CCM / SPGCC	7 347	5%
Cumulative Resolved	Cumulative number of resolved cases	CCM / SPGCC	55,371	10%
Cumulative Deaths	Nombre cumulatif de décès	CCM / SPGCC	3 046	1%
Long-Term Care Home Residents	Nombre de décès de résidents des CSLD	CCM / SPGCC	1 980	1%
Retirement Home Residents	Nombre de décès de résidents des maisons de retraite	CCM / SPGCC	206	0%

Health Sector Workers	Nombre de décès de travailleurs du secteur de la santé	CCM / SPGCC	12	0%
Daily Count / Nombre quotidien				

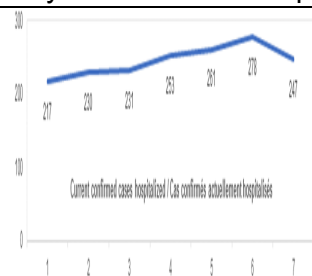


Effective Reproduction Number (Rt)* and Confidence Interval	Taux de reproduction effectif (Re)* et intervalle de confiance	Data Source / Source des données	October 9 2020 - October 15 2020 / 9 octobre 2020 - 15 octobre 2020	October 7 2020 - October 13 2020 / 7 octobre 2020 - 13 octobre 2020
Ontario North	Ontario Nord	PHO / SPO	1.1 [1.1 - 1.2]	1.1 [1.1 - 1.2]
Eastern	Est	PHO / SPO	N/A / S.O.	N/A / S.O.
Central East	Centre-Est	PHO / SPO	0.9 [0.9 - 1]	0.9 [0.9 - 1]
Toronto	Toronto	PHO / SPO	1.2 [1.2 - 1.3]	1.2 [1.2 - 1.3]
South West	Sud-Ouest	PHO / SPO	1.1 [1.1 - 1.2]	1.1 [1.1 - 1.2]
Central West	Centre-Ouest	PHO / SPO	1.2 [1 - 1.4]	1.2 [1 - 1.4]
			1.2 [1.1 - 1.3]	1.2 [1.1 - 1.3]
Testing	Dépistage		Yesterday / Hier	7-day average / Moyenne de 7 jours
Daily tests completed	Dépistages quotidiens effectués	NOC / COR	40 850	37 707

% positivity	% de positivité	NOC / COR	2.5%	2.5%
Tests in process	Analyses en cours	NOC / COR	23 609	30 594
Daily tests completed pharmacy	Dépistages quotidiens effectués	NOC / COR	1 356	1 119
% positivity	% de positivité	NOC / COR	0.3%	0.2%
Tests in process	Analyses en cours	NOC / COR	23 609	30 594
Daily Count / Nombre quotidien				



Acute Care	Soins aigus	Data Source / Source des données	Yesterday / Hier	7-day % change / % de changement sur 7 jours
Confirmed patients hospitalized	Cas confirmés hospitalisés	dBCS / RqL	247**	14%
Cumulative hospitalized health sector workers	Nombre cumulatif de travailleurs du secteur de la santé hospitalisés	CCM / SPGCC	243	0%
Cumulative health sector workers in ICU	Nombre cumulatifs de travailleurs du secteur de la santé aux soins intensifs	CCM / SPGCC	60	0%
				7-day average / Moyenne de 7 jours
Current vented patients (includes COVID+)	Patients actuellement branchés à un respirateur (incluent les COVID+)	CCSO / SOSMPC	N/A / S.O.***	N/A / S.O.***
CRCI Vented	COVID+ sur respirateur	CCSO / SOSMPC	N/A / S.O.***	N/A / S.O.***
Daily Count / Nombre quotidien				



<b>Active Outbreaks</b>	<b>Éclosions actives</b>	<b>Data Source / Source des données</b>	<b>Yesterday / Hier</b>	<b>7-day average / Moyenne de 7 jours</b>
Hospitals	Hôpitaux	CCM / SPGCC	15	10
Long-Term Care Homes	CSLD	CCM / SPGCC	74	62
Retirement Homes	Maisons de retraite	CCM / SPGCC	44	41
Group Homes	Foyers de groupe	CCM / SPGCC	27	24
Correctional Facilities	Établissements correctionnels	CCM / SPGCC	2	1
Shelters	Refuges	CCM / SPGCC	7	7
Daycare	Services de garde d'enfants	CCM / SPGCC	36	31
Workplace - Farm	Lieux de travail - Fermes	CCM / SPGCC	4	4
Workplace - Food Processing	Lieux de travail – Transformation alimentaire	CCM / SPGCC	12	12
Workplace - Other	Lieux de travail - Autres	CCM / SPGCC	90	100
Other Congregate Settings	Autres cadres d'hébergement en commun	CCM / SPGCC	54	58
Undefined	Non défini	CCM / SPGCC	4	5
Schools - Elementary	Écoles primaires	CCM / SPGCC	29	27
Schools - Secondary	Écoles secondaires	CCM / SPGCC	4	4
Schools - Elementary/Secondary	Écoles primaires/secondaires	CCM / SPGCC	4	3

CCM = Provincial Case and Contact Management Solution; PHO = Public Health Ontario; NOC = COVID19 Provincial Diagnostic Network Operations Centre; CCSO = Critical Care Services Ontario; dBCS = Daily Bed Census; CRCI = COVID-Related Critical Illness (COVID-Related Critical Illness (CRCI) is defined as: Admission to the ICU because of a clinical syndrome consistent with COVID AND the patient has had a positive test that is consistent with acute COVID illness. COVID+ is a sub-set of CRCI patients whose last COVID test was positive.)

\*Effective reproduction number (Rt) is updated twice weekly and not daily. Rt is not calculated for PHU Regions with case counts < 12 over the reporting period.

\*\* As we often observe on weekends, a number of hospitals (approximately 40) did not submit data to the Daily Bed Census for October 16. We anticipate the number of hospitalized patients may increase when reporting compliance increases.

\*\*\* Report not available on October 18 2020. Reporting will resume on October 19 2020.

SPGCC= Système provincial de gestion des cas et des contacts; SPO = Santé publique Ontario; COR = Centre des opérations du réseau provincial de diagnostic de la COVID-19; SOSMPC = Services ontariens des soins aux malades en phase critique; RqL = Recensement quotidien des lits; MGLC = maladie grave liée à la COVID-19 ( une maladie grave liée à la COVID-19 s'entend d'une maladie entraînant l'admission aux soins intensifs en raison d'un syndrome clinique correspondant à la COVID-19 ET le résultat du dépistage concorde avec une COVID-19 active. COVID+ est une série secondaire de patients dont le dernier dépistage de la COVID a été positif.)

\*Le taux de reproduction effectif (Re) est mis à jour deux fois par semaine et non pas quotidiennement. Le Re n'est pas calculé pour les régions desservies par les BSP enregistrant < 12 cas pendant la période visée par le rapport.

\*\* Comme c'est souvent le cas durant la fin de semaine, certains hôpitaux (environ 40) n'ont pas transmis de données sur le recensement quotidien des lits pour le 16 octobre. Nous nous attendons à une possible augmentation du nombre de patients hospitalisés avec l'augmentation du nombre de rapports transmis.

\*\*\* Rapport non disponible le 18 octobre 2020. Le rapport reprendra le 19 octobre 2020.

Data are provided in English format / Le format des chiffres est le format anglo-saxon

## Update

- The [Ontario government is adding York Region](#) to the City of Ottawa, City of Toronto and Region of Peel, as areas with higher community spread of COVID-19. The change means added precautions are now in place to protect residents and staff at long-term care homes in these regions. On the advice of the Chief Medical Officer of Health:
  - Essential visitors, including caregivers, are the only visitors allowed.
  - Effective Monday, October 19 at 12:01 a.m., and until further notice, short-term and temporary absences for social or personal reasons will not be allowed. Only absences for medical or compassionate reasons will be allowed.

## Mise à jour

- Le [gouvernement de l'Ontario ajoute la région de York](#) à la ville d'Ottawa, à la ville de Toronto et à la région de Peel comme collectivités où la transmission communautaire de la COVID-19 est la plus forte. Ce changement signifie que des précautions supplémentaires sont maintenant en place pour protéger les résidents et le personnel des foyers de soins de longue durée dans ces régions. Sur les conseils du médecin hygiéniste en chef :
  - les visiteurs essentiels, y compris les fournisseurs de soins, sont les seuls autorisés;
  - à compter du lundi 19 octobre 2020 à 0 h 1, et jusqu'à nouvel ordre, les absences de courte durée et temporaires pour raisons sociales ou personnelles ne seront pas autorisées. Seules les absences pour des raisons médicales ou compassionnelles seront autorisées.

## Looking for more information?

- For more information about cases and deaths in Ontario over the course of this pandemic, and for breakdowns by region, age, and sex, please view the [Ontario COVID-19 Data Tool](#) by Public Health Ontario.
- Please visit the ministry website for sector-specific [guidance](#) and [directives, memorandums and other resources](#).

## Vous cherchez d'autres renseignements?

- Pour obtenir d'autres renseignements sur les cas et les décès en Ontario pendant cette pandémie, et pour connaître la répartition par région, âge et sexe, consultez [l'Outil de données](#)

[de l'Ontario sur la COVID-19](#) publié par Santé publique Ontario.

- Visit the ministry's website for the [guidance document, as](#) well as sector-specific [directives, memos and other resources](#) .



If you have received this e-mail in error, please contact the sender and delete all copies.  
Opinions, conclusions or other information contained in this e-mail may not be that of the organization.

If you have received this message in error, please contact the sender and delete all copies.  
The opinions, conclusions or other information contained in this post are not necessarily those of the organization.

---