

**Situation Report # 264: COVID-19 / Situation Report # 264: COVID-19**

Thu, Oct 15, 2020 09:15 PM

7 attachments

COVID-19

# Situation Report No. 26 4 : Covid-19 / Situation Report n ° 26 4 : 19-Covid

Ministry of Health | Health System Emergency Management Branch / Ministry of Health | Emergency Management Directorate for the Health System

October 15 , 2020/1 October 5 , 2020

## Situation:

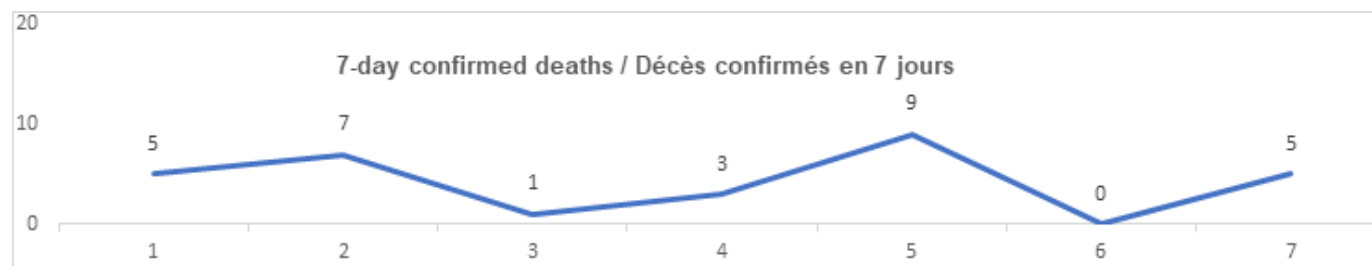
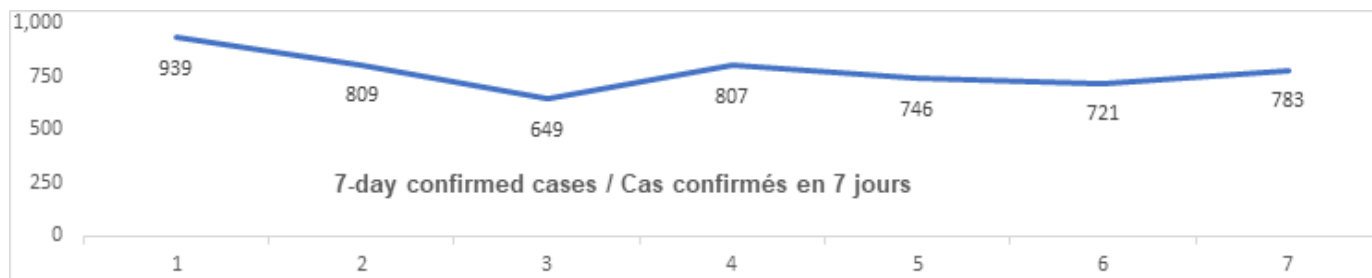
Case count as of 10:00 am October 15, 2020 / Number of cases at 10:00 am October 15, 2020				
Area / Region	Case count / Number of cases	Change from yesterday / Change from yesterday	Deaths / Deaths	Change from yesterday / Change from yesterday
<b>Worldwide total / Total worldwide</b>	<b>38 840 337</b>	<b>+ 369 784</b>	<b>1,098,223</b>	<b>+ 5 731</b>
<b>Canada*</b>	189,387	+ 2 506	9 664	+ 10
<b>Ontario **</b>	62,196	+ 783	3 022	+ 5

\* Numbers from PHAC current as of 7 pm yesterday / Chiffres de l'ASPC à jour à 19h hier

\*\* Ontario current as of 8:00 am today / Ontario figures updated at 8:00 am today.

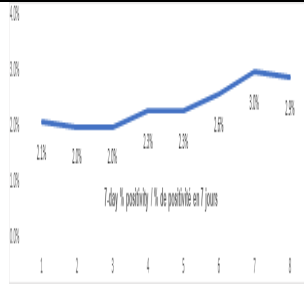
## Ontario:

Confirmed Cases	Confirmed cases	Data Source / Data Source	Yesterday / Yesterday	7-day% change / % change over 7 days
Cumulative Cases	Cumulative number of cases	CCM / SPGCC	62,196	10%
Health Sector Worker Cases	Number of cases among workers in the health sector	CCM / SPGCC	7 238	3%
Cumulative Resolved	Cumulative number of resolved cases	CCM / SPGCC	53,291	10%
Cumulative Deaths	Cumulative number of deaths	CCM / SPGCC	3 022	1%
Long-Term Care Home Residents	Number of deaths of long-term care residents	CCM / SPGCC	1,969	1%
Retirement Home Residents	Number of deaths of residents of retirement homes	CCM / SPGCC	206	0%
Health Sector Workers	Number of deaths of health workers	CCM / SPGCC	12	0%
Daily Count				

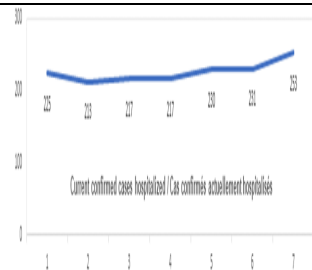


<b>Effective Reproduction Number (Rt) * and Confidence Interval</b>	<b>Effective reproduction rate (Re) * and confidence interval</b>	<b>Data Source / Data Source</b>	<b>October 9, 2020 - October 15, 2020 / October 9, 2020 - October 15, 2020</b>	<b>October 7, 2020 - October 13, 2020 / October 7, 2020 - October 13, 2020</b>
Ontario	Ontario	PHO / SPO	1.1 [1.1 - 1.2]	1.1 [1.1 - 1.2]
North	North	PHO / SPO	0.8 [0.5 - 1.3]	0.8 [0.5 - 1.3]
Eastern	Est	PHO / SPO	0.9 [0.9 - 1]	0.9 [0.9 - 1]
Central East	Centre-Est	PHO / SPO	1.2 [1.2 - 1.3]	1.2 [1.2 - 1.3]
Toronto	Toronto	PHO / SPO	1.1 [1.1 - 1.2]	1.1 [1.1 - 1.2]
South West	Sud-Ouest	PHO / SPO	1.2 [1 - 1.4]	1.2 [1 - 1.4]
Central West	Centre-Ouest	PHO / SPO	1.2 [1.1 - 1.3]	1.2 [1.1 - 1.3]
<b>Testing</b>	<b>Dépistage</b>		<b>Yesterday / Hier</b>	<b>7-day average / Moyenne de 7 jours</b>
Daily tests completed	Dépistages quotidiens effectués	NOC / COR	39 961	39 032
% positivity	% de positivité	NOC / COR	2.9%	2.4%
Tests in process	Analyses en cours	NOC / COR	36 314	39 988
Daily tests completed, pharmacy	Dépistages quotidiens effectués	NOC / COR	900	1 345
% positivity	% de positivité	NOC / COR	0.7%	0.3%

Tests in process	Analyses en cours	NOC / COR	36 314	39 988
Daily Count / Nombre quotidien				



Acute Care	Soins aigus	Data Source / Source des données	Yesterday / Hier	7-day % change / % de changement sur 7 jours
Confirmed patients hospitalized	Cas confirmés hospitalisés	dBCS / RqL	253	23%
Cumulative hospitalized health sector workers	Nombre cumulatif de travailleurs du secteur de la santé hospitalisés	CCM / SPGCC	243	0%
Cumulative health sector workers in ICU	Nombre cumulatifs de travailleurs du secteur de la santé aux soins intensifs	CCM / SPGCC	60	0%
				7-day average / Moyenne de 7 jours
Current vented patients (includes COVID+)	Patients actuellement branchés à un respirateur (incluent les COVID+)	CCSO / SOSMPC	534	5 10
CRCI Vented	COVID+ sur respirateur	CCSO / SOSMPC	35	35
Daily Count / Nombre quotidien				



Active Outbreaks	Éclosions actives	Data Source / Source des données	Yesterday / Hier	7-day average / Moyenne de 7 jours
Hospitals	Hôpitaux	CCM / SPGCC	8	9
Long-Term Care Homes	CSLD	CCM / SPGCC	64	54
Retirement Homes	Maisons de retraite	CCM / SPGCC	45	40
Group Homes	Foyers de groupe	CCM / SPGCC	25	20
Correctional Facilities	Établissements correctionnels	CCM / SPGCC	1	1
Shelters	Refuges	CCM / SPGCC	8	7
Daycare	Services de garde d'enfants	CCM / SPGCC	32	31
Workplace - Farm	Lieux de travail - Fermes	CCM / SPGCC	4	3
Workplace - Food Processing	Lieux de travail – Transformation alimentaire	CCM / SPGCC	13	12
Workplace - Other	Lieux de travail - Autres	CCM / SPGCC	103	107
Other Congregate Settings	Autres cadres d'hébergement en commun	CCM / SPGCC	64	64
Undefined	Non défini	CCM / SPGCC	6	6
Schools - Elementary	Écoles primaires	CCM / SPGCC	29	25
Schools - Secondary	Écoles secondaires	CCM / SPGCC	5	4
Schools - Elementary/Secondary	Écoles primaires/secondaires	CCM / SPGCC	3	1

CCM = Provincial Case and Contact Management Solution; PHO = Public Health Ontario; NOC = COVID19 Provincial Diagnostic Network Operations Centre; CCSO = Critical Care Services Ontario; dBCS = Daily Bed Census; CRCI = COVID-Related Critical Illness (COVID-Related Critical Illness (CRCI) is defined as: Admission to the ICU because of a clinical syndrome consistent with COVID, AND the patient has had a positive test that is consistent with acute COVID illness. COVID+ is a sub-set of CRCI patients whose last COVID test was positive.)

\*Effective reproduction number (Rt) is updated twice weekly and not daily. Rt is not calculated for PHU Regions with case counts < 12 over the reporting period.

SPGCC= Système provincial de gestion des cas et des contacts; SPO = Santé publique Ontario; COR = Centre des opérations du réseau provincial de diagnostic de la COVID-19; SOSMPC = Services ontariens des soins aux malades en phase critique; RqL = Recensement quotidien des lits; MGLC = maladie grave liée à la COVID-19 ( une maladie grave liée à la COVID-19 s'entend d'une maladie entraînant l'admission aux soins intensifs en raison d'un syndrome clinique correspondant à la COVID-19, ET le résultat du dépistage concorde avec une COVID-19 active. COVID+ est une série secondaire de patients dont le dernier dépistage de la COVID a été positif.)

\*Le taux de reproduction effectif (Re) est mis à jour deux fois par semaine et non pas quotidiennement. Le Re n'est pas calculé pour les régions desservies par les BSP enregistrant < 12 cas pendant la période visée par le rapport.

Data are provided in English format / Le format des chiffres est le format anglo-saxon

## Update

- The Chief Medical Officer of Health has issued an updated version of Directive #3 that applies to Long-term Care Homes and, through subsection 27(5) of O. Reg 166/11 made under the

Retirement Homes Act, to retirement homes.

- As per this updated Directive that comes into effect on October 16, all short term and temporary absences for social or personal reasons need to be requested. Non-medical absences from long-term care homes in areas of the province where there is higher community spread of COVID-19 are not permitted.

## Mise à jour

- Le médecin hygiéniste en chef a publié une version mise à jour de la Directive n° 3 qui s'applique aux foyers de soins de longue durée et, en vertu du paragraphe 27(5) du Règlement de l'Ontario 166/11 pris en application de la Loi sur les maisons de retraite, aux maisons de retraite.
- Conformément à cette Directive mise à jour qui entre en vigueur le 16 octobre, toutes les absences de courte durée et temporaires pour des raisons sociales ou personnelles doivent faire l'objet d'une demande. Les absences non médicales des foyers de soins de longue durée dans les régions de la province où la transmission communautaire de la COVID-19 est plus forte ne sont pas autorisées.

## Looking for more information?

- For more information about cases and deaths in Ontario over the course of this pandemic, and for breakdowns by region, age, and sex, please view the [Ontario COVID-19 Data Tool](#) by Public Health Ontario.
- Please visit the ministry website for sector-specific [guidance](#) and [directives, memorandums and other resources](#).

## Vous cherchez d'autres renseignements?


- Pour obtenir d'autres renseignements sur les cas et les décès en Ontario pendant cette pandémie, et pour connaître la répartition par région, âge et sexe, consultez [l'Outil de données de l'Ontario sur la COVID-19](#) publié par Santé publique Ontario.
- Consultez le site Web du Ministère pour obtenir le [document d'orientation](#) ainsi que les [directives, notes de service et autres ressources](#) particulières au secteur.



If you have received this e-mail in error, please contact the sender and delete all copies. Opinions, conclusions or other information contained in this e-mail may not be that of the organization.

If you have received this message in error, please contact the sender and delete all copies. The opinions, conclusions or other information contained in this post are not necessarily those of the organization.

---

 **Directive 3 LTCH\_Oct 14 2020\_final.pdf**  
433 KB

 **Directive 3 LTCH\_Oct 14 2020\_final\_FR.pdf**  
333 KB

---