

## Situation Report #259: COVID-19 / Rapport sur la Situation #259: COVID-19

Sat, Oct 10, 2020 02:59 PM

5 attachments

#259: COVID-19

# Situation Report #259: COVID-19 / Rapport sur la situation n° 259: COVID-19

Ministry of Health | Health System Emergency Management Branch / Ministère de la Santé |  
Direction de la gestion des situations d'urgence pour le système de santé

October 10, 2020 / 10 octobre 2020

### Situation:

Case count as of 10:00 am October 10, 2020 / Nombre de cas à 10h00 le 10 octobre 2020				
Area / Région	Case count / Nombre de cas	Change from yesterday / Changement par rapport à hier	Deaths / Décès	Change from yesterday / Changement par rapport à hier
<b>Worldwide total / Total mondial</b>	<b>37 182 372</b>	<b>+ 348 076</b>	<b>1 073 775</b>	<b>+ 5 676</b>
<b>Canada*</b>	178 117	+ 2 558	9 585	+ 28
<b>Ontario**</b>	58 490	+ 809	3 004	+ 7

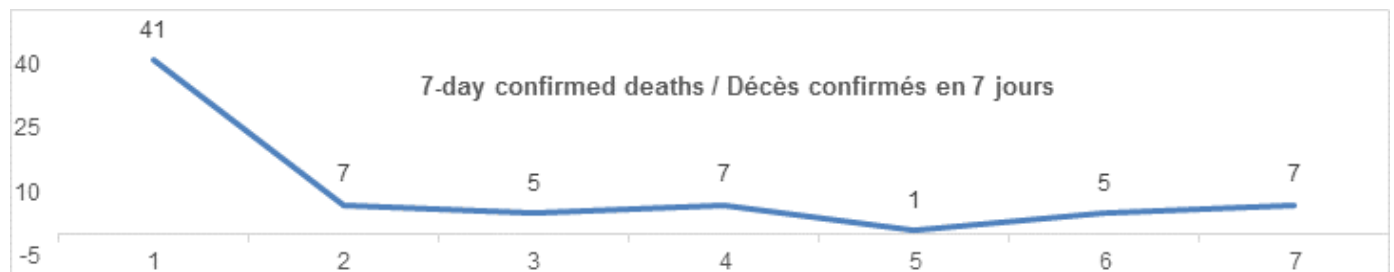
\* Numbers from PHAC current as of 7 p.m. yesterday / Chiffres de l'ASPC à jour à 19h hier

\*\* Ontario current as of 8:00 a.m. today / Chiffres de l'Ontario à jour à 8h aujourd'hui.

### Ontario:

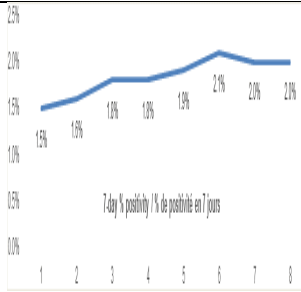
Confirmed Cases	Cas confirmés	Data Source / Source des données	Yesterday / Hier	7-day % change / % de changement sur 7 jours
Cumulative Cases	Nombre cumulatif de cas	CCM / SPGCC	58 490	9%
Health Sector Worker Cases	Nombre de cas chez les travailleurs du secteur de la santé	CCM / SPGCC	7 018	3%
Cumulative Resolved	Nombre cumulatif de cas résolus	CCM / SPGCC	49 732	10%
Cumulative Deaths	Nombre cumulatif de décès	CCM / SPGCC	3 004	1%
Long-Term Care Home Residents	Nombre de décès de résidents des CSLD	CCM / SPGCC	1 961	1%
Retirement Home Residents	Nombre de décès de résidents des maisons de retraite	CCM / SPGCC	206	0%

Health Sector Workers	Nombre de décès de travailleurs du secteur de la santé	CCM / SPGCC	12	0%
Daily Count / Nombre quotidien				

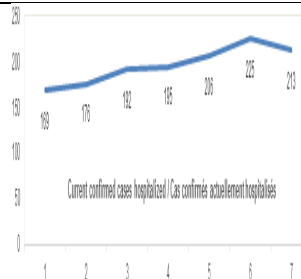


Effective Reproduction Number (Rt)** and Confidence Interval	Taux de reproduction effectif (Re)** et intervalle de confiance	Data Source / Source des données	October 2 - October 8, 2020 / 2 octobre - 8 octobre 2020	September 25 - October 1, 2020 / 25 septembre - 1 octobre 2020
Ontario	Ontario	PHO / SPO	1 [1 - 1.1]	1.2 [1.2 - 1.3]
North	Nord	PHO / SPO	1 [0.6 - 1.5]	1.4 [0.8 - 2.1]
Eastern	Est	PHO / SPO	1.2 [1.1 - 1.3]	1.1 [1 - 1.2]
Central East	Centre-Est	PHO / SPO	1 [1 - 1.1]	1.2 [1.1 - 1.3]
Toronto	Toronto	PHO / SPO	1 [0.9 - 1]	1.4 [1.3 - 1.5]
South West	Sud-Ouest	PHO / SPO	1.1 [0.9 - 1.3]	1.1 [0.9 - 1.4]
Central West	Centre-Ouest	PHO / SPO	1.2 [1.1 - 1.3]	1 [0.9 - 1.2]
Testing	Dépistage		Yesterday / Hier	7-day average / Moyenne de 7 jours
Daily tests completed	Dépistages quotidiens effectués	NOC / COR	44 298	42 981

% positivity	% de positivité	NOC / COR	2.0%	1.9%
Tests in process	Analyses en cours	NOC / COR	56 138	61 469
<b>Daily Count / Nombre quotidien</b>				



Acute Care	Soins aigus	Data Source / Source des données	Yesterday / Hier	7-day % change / % de changement sur 7 jours
Confirmed patients hospitalized	Cas confirmés hospitalisés	dBCS / RqL	213	37%
Cumulative hospitalized health sector workers	Nombre cumulatif de travailleurs du secteur de la santé hospitalisés	CCM / SPGCC	243	0%
Cumulative health sector workers in ICU	Nombre cumulatifs de travailleurs du secteur de la santé aux soins intensifs	CCM / SPGCC	60	0%
				<b>7-day average / Moyenne de 7 jours</b>
Current vented patients (includes COVID+)	Patients actuellement branchés à un respirateur (incluent les COVID+)	CCSO / SOSMPC	528	513
CRCI Vented	COVID+ sur respirateur	CCSO / SOSMPC	32	30
<b>Daily Count / Nombre quotidien</b>				



<b>Active Outbreaks</b>	<b>Éclosions actives</b>	<b>Data Source / Source des données</b>	<b>Yesterday / Hier</b>	<b>7-day average / Moyenne de 7 jours</b>
Hospitals	Hôpitaux	CCM / SPGCC	9	8
Long-Term Care Homes	CSLD	CCM / SPGCC	52	46
Retirement Homes	Maisons de retraite	CCM / SPGCC	41	37
Group Homes	Foyers de groupe	CCM / SPGCC	18	17
Correctional Facilities	Établissements correctionnels	CCM / SPGCC	1	1
Shelters	Refuges	CCM / SPGCC	7	7
Daycare	Services de garde d'enfants	CCM / SPGCC	33	27
Workplace - Farm	Lieux de travail - Fermes	CCM / SPGCC	3	3
Workplace - Food Processing	Lieux de travail – Transformation alimentaire	CCM / SPGCC	11	10
Workplace - Other	Lieux de travail - Autres	CCM / SPGCC	107	99
Other Congregate Settings	Autres cadres d'hébergement en commun	CCM / SPGCC	68	62
Undefined	Non défini	CCM / SPGCC	6	8
Schools - Elementary	Écoles primaires	CCM / SPGCC	26	23
Schools - Secondary	Écoles secondaires	CCM / SPGCC	4	4
Schools - Elementary/Secondary	Écoles primaires/secondaires	CCM / SPGCC	1	1

CCM = Provincial Case and Contact Management Solution; PHO = Public Health Ontario; NOC = COVID19 Provincial Diagnostic Network Operations Centre; CCSO = Critical Care Services Ontario; dBCS = Daily Bed Census; CRCI = COVID-Related Critical Illness (COVID-Related Critical Illness (CRCI) is defined as: Admission to the ICU because of a clinical syndrome consistent with COVID, AND the patient has had a positive test that is consistent with acute COVID illness. COVID+ is a sub-set of CRCI patients whose last COVID test was positive.)

\*Effective reproduction number (Rt) is updated twice weekly and not daily. Rt is not calculated for PHU Regions with case counts < 12 over the reporting period.

SPGCC= Système provincial de gestion des cas et des contacts; SPO = Santé publique Ontario; COR = Centre des opérations du réseau provincial de diagnostic de la COVID-19; SOSMPC = Services ontariens des soins aux malades en phase critique; RqL = Recensement quotidien des lits; MGLC = maladie grave liée à la COVID-19 ( une maladie grave liée à la COVID-19 s'entend d'une maladie entraînant l'admission aux soins intensifs en raison d'un syndrome clinique correspondant à la COVID-19, ET le résultat du dépistage concorde avec une COVID-19 active. COVID+ est une série

secondaire de patients dont le dernier dépistage de la COVID a été positif.)

\*Le taux de reproduction effectif (Re) est mis à jour deux fois par semaine et non pas quotidiennement. Le Re n'est pas calculé pour les régions desservies par les BSP enregistrant < 12 cas pendant la période visée par le rapport.

Data are provided in English format / Le format des chiffres est le format anglo-saxon

## Update

- The guidance for facilities for sports and recreational fitness activities during COVID-19 has been updated and can be accessed [here](#).

## Mise à jour

- Le document d'orientation à l'intention des installations destinées aux sports et aux activités de conditionnement physique récréatives durant la pandémie de COVID-19 a été mis à jour et se trouve [ici](#).

## Looking for more information?

- For more information about cases and deaths in Ontario over the course of this pandemic, and for breakdowns by region, age, and sex, please view the [Ontario COVID-19 Data Tool](#) by Public Health Ontario.
- Please visit the ministry website for sector-specific [guidance](#) and [directives, memorandums and other resources](#).

## Vous chercher d'autres renseignements?

- Pour obtenir d'autres renseignements sur les cas et les décès en Ontario pendant cette pandémie, et pour connaître la répartition par région, âge et sexe, consultez [l'Outil de données de l'Ontario sur la COVID-19](#) publié par Santé publique Ontario.
- Consultez le site Web du Ministère pour obtenir le [document d'orientation](#) ainsi que les [directives, notes de service et autres ressources](#) particulières au secteur.



If you have received this e-mail in error, please contact the sender and delete all copies.  
Opinions, conclusions or other information contained in this e-mail may not be that of the organization.

Si vous avez reçu ce message par erreur, veuillez communiquer avec l'expéditeur et supprimer toutes les copies.  
Les opinions, les conclusions ou d'autres informations contenues dans ce message ne sont pas nécessairement celles de l'organisation.