

**Situation Report # 229: COVID-19 / Situation Report # 229: COVID-19**

COVID-19

# Situation Report # 229: Covid-19 / Situation Report n<sup>o</sup> 229: Covid-19

Ministry of Health | Health System Emergency Management Branch / Ministry of Health |  
Emergency Management Directorate for the Health System

September 10, 2020 / September 10, 2020

## Situation:

| Case count as of 8:00 am September 10, 2020 / Case count as of 8:00 am September 10, 2020 |                              |                                               |                 |                                               |
|-------------------------------------------------------------------------------------------|------------------------------|-----------------------------------------------|-----------------|-----------------------------------------------|
| Area / Region                                                                             | Case count / Number of cases | Change from yesterday / Change from yesterday | Deaths / Deaths | Change from yesterday / Change from yesterday |
| <b>Worldwide total / Total worldwide</b>                                                  | <b>28 056 955</b>            | <b>+286 698</b>                               | <b>908 655</b>  | <b>+6 114</b>                                 |
| <b>Canada*</b>                                                                            | 134,294                      | +546                                          | 9 155           | +02                                           |
| <b>Ontario**</b>                                                                          | 43 855                       | +170                                          | 2,814           | +01                                           |

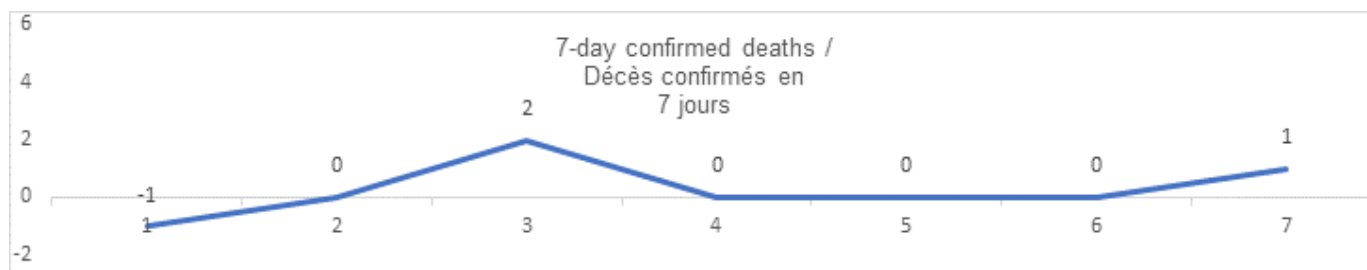
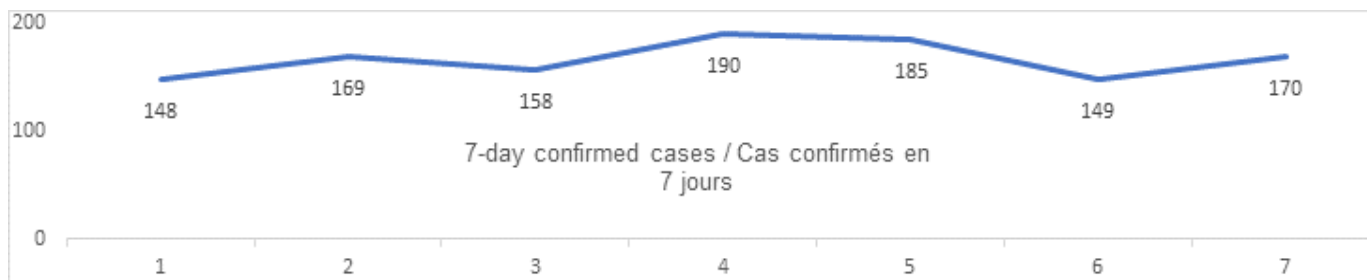
\* Numbers from CHAP current as of 7 pm yesterday / figures PHAC update at 19h yesterday

\*\* Ontario current as of 8:00 am today / Ontario figures updated at 8:00 am today.

## Ontario:

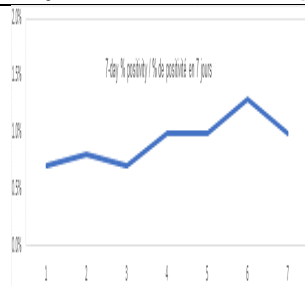
| Confirmed Cases               | Confirmed cases                                    | Data Source / Data Source | Yesterday / Yesterday | 7-day% change / % change over 7 days |
|-------------------------------|----------------------------------------------------|---------------------------|-----------------------|--------------------------------------|
| Cumulative Cases              | Cumulative number of cases                         | iPHIS / SIISP             | 43 855                | 3%                                   |
| Health Sector Worker Cases    | Number of cases among workers in the health sector | iPHIS / SIISP             | 6,752                 | 1%                                   |
| Cumulative Resolved           | Nombre cumulatif de cas résolus                    | iPHIS / SIISP             | 39 474                | 2%                                   |
| Cumulative Deaths             | Nombre cumulatif de décès                          | iPHIS / SIISP             | 2 814                 | 0%                                   |
| Long-Term Care Home Residents | Nombre de décès de résidents des CSLD              | iPHIS / SIISP             | 1 817                 | 0%                                   |
| Retirement Home               | Nombre de décès de                                 | iPHIS /                   | 206                   | 0%                                   |

|                                |                                                        |               |    |    |
|--------------------------------|--------------------------------------------------------|---------------|----|----|
| Residents                      | résidents des maisons de retraite                      | SIISP         |    |    |
| Health Sector Workers          | Nombre de décès de travailleurs du secteur de la santé | iPHIS / SIISP | 12 | 0% |
| Daily Count / Nombre quotidien |                                                        |               |    |    |

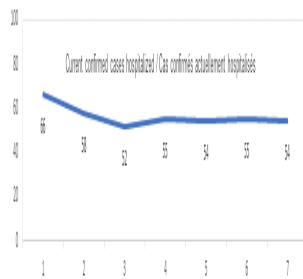


| Effective Reproduction Number (Rt)** and Confidence Interval | Taux de reproduction effectif (Re)** et intervalle de confiance | Data Source / Source des données | September 2 - September 8 2020 / 2 septembre - 8 septembre 2020 | August 28 - September 3 2020 / 28 août - 3 septembre 2020 |
|--------------------------------------------------------------|-----------------------------------------------------------------|----------------------------------|-----------------------------------------------------------------|-----------------------------------------------------------|
| Ontario                                                      | Ontario                                                         | PHO / SPO                        | 1.2 [1.2 - 1.3]                                                 | 1.1 [1 - 1.2]                                             |
| North                                                        | Nord                                                            | PHO / SPO                        | N/A / S.O.                                                      | N/A / S.O.                                                |
| Eastern                                                      | Est                                                             | PHO / SPO                        | 1.3 [1.2 - 1.6]                                                 | 0.9 [0.7 - 1.1]                                           |
| Central East                                                 | Centre-Est                                                      | PHO / SPO                        | 1.4 [1.2 - 1.5]                                                 | 1.2 [1.1 - 1.3]                                           |
| Toronto                                                      | Toronto                                                         | PHO / SPO                        | 1.2 [1.1 - 1.4]                                                 | 1.2 [1 - 1.3]                                             |
| South West                                                   | Sud-Ouest                                                       | PHO / SPO                        | 0.6 [0.4 - 0.8]                                                 | 0.9 [0.7 - 1.1]                                           |
| Central West                                                 | Centre-Ouest                                                    | PHO / SPO                        | 1.2 [0.9 - 1.4]                                                 | 1.1 [0.9 - 1.3]                                           |
| <b>Testing</b>                                               | <b>Dépistage</b>                                                |                                  | Yesterday / Hier                                                | 7-day average / Moyenne de 7 jours                        |

|                                |                                 |           |        |        |
|--------------------------------|---------------------------------|-----------|--------|--------|
| Daily tests completed          | Dépistages quotidiens effectués | NOC / COR | 24 669 | 24 735 |
| % positivity                   | % de positivité                 | NOC / COR | 1.0%   | 0.9%   |
| Tests in process               | Analyses en cours               | NOC / COR | 25 850 | 18 830 |
| Daily Count / Nombre quotidien |                                 |           |        |        |



| Acute Care                                    | Soins aigus                                                                  | Data Source / Source des données | Yesterday / Hier | 7-day % change / % de changement sur 7 jours |
|-----------------------------------------------|------------------------------------------------------------------------------|----------------------------------|------------------|----------------------------------------------|
| Confirmed patients hospitalized               | Cas confirmés hospitalisés                                                   | dBCS / RqL                       | 54               | -10%                                         |
| Cumulative hospitalized health sector workers | Nombre cumulatif de travailleurs du secteur de la santé hospitalisés         | iPHIS / SIISP                    | 239              | 0%                                           |
| Cumulative health sector workers in ICU       | Nombre cumulatifs de travailleurs du secteur de la santé aux soins intensifs | iPHIS / SIISP                    | 59               | 0%                                           |
|                                               |                                                                              |                                  |                  | 7-day average / Moyenne de 7 jours           |
| Current vented patients (includes COVID+)     | Patients actuellement branchés à un respirateur (incluent les COVID+)        | CCSO / SOSMPC                    | 513              | 473                                          |
| CRCI Vented                                   | COVID+ sur respirateur                                                       | CCSO / SOSMPC                    | 10               | 10                                           |
| Daily Count / Nombre quotidien                |                                                                              |                                  |                  |                                              |



| Active Outbreaks            | Éclosions actives                             | Data Source / Source des données | Yesterday / Hier | 7-day average / Moyenne de 7 jours |
|-----------------------------|-----------------------------------------------|----------------------------------|------------------|------------------------------------|
| Hospitals                   | Hôpitaux                                      | iPHIS / SIISP                    | 2                | 2                                  |
| Long-Term Care Homes        | CSLD                                          | iPHIS / SIISP                    | 23               | 21                                 |
| Retirement Homes            | Maisons de retraite                           | iPHIS / SIISP                    | 22               | 23                                 |
| Group Homes                 | Foyers de groupe                              | iPHIS / SIISP                    | 7                | 6                                  |
| Correctional Facilities     | Établissements correctionnels                 | iPHIS / SIISP                    | 1                | 1                                  |
| Shelters                    | Refuges                                       | iPHIS / SIISP                    | 4                | 4                                  |
| Daycare                     | Services de garde d'enfants                   | iPHIS / SIISP                    | 10               | 8                                  |
| Workplace - Farm            | Lieux de travail - Fermes                     | iPHIS / SIISP                    | 4                | 4                                  |
| Workplace - Food Processing | Lieux de travail – Transformation alimentaire | iPHIS / SIISP                    | 7                | 5                                  |
| Workplace - Other           | Lieux de travail - Autres                     | iPHIS / SIISP                    | 54               | 48                                 |
| Other Congregate Settings   | Autres cadres d'hébergement en commun         | iPHIS / SIISP                    | 12               | 10                                 |
| Undefined                   | Non défini                                    | iPHIS / SIISP                    | 4                | 5                                  |

iPHIS = integrated Public Health Information System; PHO = Public Health Ontario; NOC = COVID19 Provincial Diagnostic Network Operations Centre; CCSO = Critical Care Services Ontario; dBCS = Daily Bed Census; CRCI = COVID-Related Critical Illness (COVID-Related Critical Illness (CRCI) is defined as: Admission to the ICU because of a clinical syndrome consistent with COVID AND the patient has had a positive test that is consistent with acute COVID illness. COVID+ is a sub-set of CRCI patients whose last COVID test was positive.) MLTC = Ministry of Long-Term Care; RHRA = Retirement Homes Regulatory Authority; SOLGEN = Ministry of the Solicitor General.

\*Mode of acquisition is identified following the public health investigation and may not be available at the time the case is reported. Reported numbers should not be interpreted as mode of acquisition for the previous day's case count. The mode of acquisition is updated twice per week.

\*\*Effective reproduction number (Rt) is updated twice weekly and not daily. Rt is not calculated for PHU Regions with case counts < 12 over the reporting period.

SIISP = Système intégré d'information sur la santé publique; SPO = Santé publique Ontario; COR = Centre des opérations du réseau provincial de diagnostic de la COVID-19; SOSMPC = Services ontariens des soins aux malades en phase critique; RqL = Recensement quotidien des lits; MGLC = maladie grave liée à la COVID-19 ( une maladie grave liée à la COVID-19 s'entend d'une maladie entraînant l'admission aux soins intensifs en raison d'un syndrome clinique correspondant à la COVID-19 ET le résultat du dépistage concorde avec une COVID-19 active. COVID+ est une série secondaire de patients dont le dernier dépistage de la COVID a été positif.) MSLD = Ministère des Soins de longue durée;

ORMR = Office de réglementation des maisons de retraite; MSG = Ministère du Solliciteur général.

\*Le mode d'acquisition est déterminé à la suite d'une enquête de santé publique et peut ne pas être disponible lors de la déclaration du cas. Il ne faudrait pas interpréter les chiffres déclarés comme étant ceux correspondant au mode d'acquisition du nombre de cas de la journée précédente.

\*\*Le taux de reproduction effectif (Re) est mis à jour deux fois par semaine et non pas quotidiennement. Le Re n'est pas calculé pour les régions desservies par les BSP enregistrant < 12 cas pendant la période visée par le rapport.

Data are provided in English format / Le format des chiffres est le format anglo-saxon

## Update

- The policy on reopening retirement homes has been updated and will come into effect on September 15, 2020. It is available on the Ministry's [website](#).

## Mise à jour

- La politique concernant la réouverture des maisons de retraite a été mise à jour et entrera en vigueur le 15 septembre 2020. Le document se trouve sur le [Site Web](#) du Ministère.

- For more information about cases and deaths in Ontario over the course of this pandemic, and for breakdowns by region, age, and sex, please view the [Ontario COVID-19 Data Tool](#) by Public Health Ontario.
- Please visit the ministry website for sector-specific [guidance](#) and [directives, memorandums and other resources](#).
- Pour obtenir d'autres renseignements sur les cas et les décès en Ontario pendant cette pandémie, et pour connaître la répartition par région, âge et sexe, consultez [l'Outil de données de l'Ontario sur la COVID-19](#) publié par Santé publique Ontario.
- Consultez le site Web du Ministère pour obtenir le [document d'orientation](#) ainsi que les [directives, notes de service et autres ressources](#) particulières au secteur.



If you have received this e-mail in error, please contact the sender and delete all copies.

Opinions, conclusions or other information contained in this e-mail may not be that of the organization.

If you have received this message in error, please contact the sender and delete all copies.

The opinions, conclusions or other information contained in this post are not necessarily those of the organization.