

Situation Report # 227: COVID-19 / Situation Report # 227: COVID-19

COVID-19

Situation Report # 227: Covid-19 / Situation Report n^o 227: Covid-19

Ministry of Health | Health System Emergency Management Branch / Ministry of Health | Emergency Management Directorate for the Health System

September 8, 2020 / September 8, 2020

Situation:

Case count as of 9:00 am September 8, 2020 / Case count as of 9:00 am September 8, 2020				
Area / Region	Case count / Number of cases	Change from yesterday / Change from yesterday	Deaths / Deaths	Change from yesterday / Change from yesterday
Worldwide total / Total worldwide	27 511 451	+179 166	897 234	+3 534
Canada*	132,142	+247	9 146	+01
Ontario **	43,536	+185	2,813	0

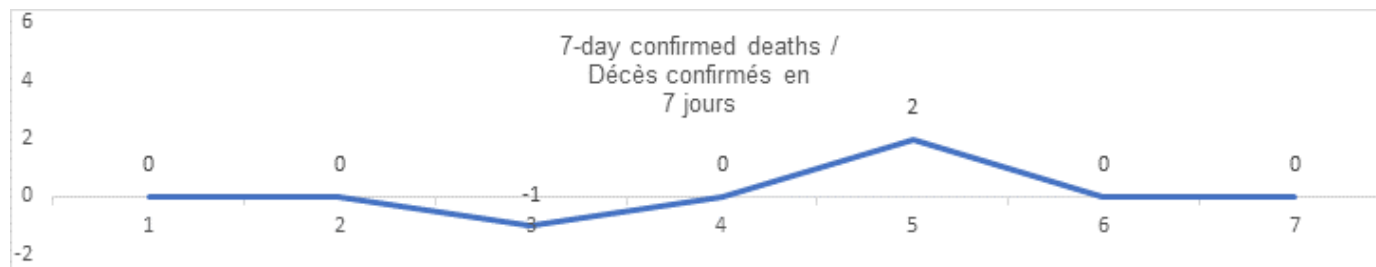
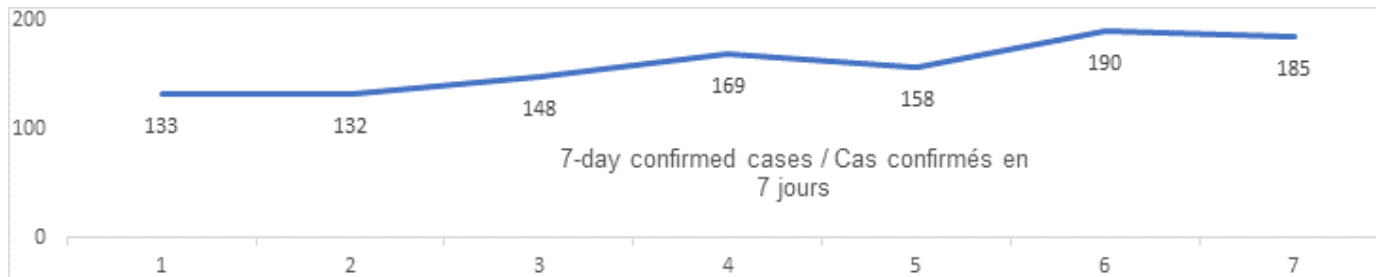
* Numbers from CHAP current as of 7 pm yesterday / figures PHAC update at 19h yesterday

** Ontario current as of 8:00 am today / Ontario figures updated at 8:00 am today.

Ontario:

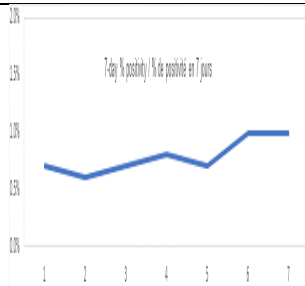
Confirmed Cases	Confirmed cases	Data Source / Data Source	Yesterday / Yesterday	7-day% change / % change over 7 days
Cumulative Cases	Cumulative number of cases	iPHIS / SIISP	43,536	3%
Health Sector Worker Cases	Number of cases among workers in the health sector	iPHIS / SIISP	6,716	1%
Cumulative Resolved	Cumulative number of resolved cases	iPHIS / SIISP	39,196	2%
Cumulative Deaths	Cumulative number of deaths	iPHIS / SIISP	2 813	0%
Long-Term Care Home Residents	Nombre de décès de résidents des CSLD	iPHIS / SIISP	1 817	0%

Retirement Home Residents	Nombre de décès de résidents des maisons de retraite	iPHIS / SIISP	206	3%
Health Sector Workers	Nombre de décès de travailleurs du secteur de la santé	iPHIS / SIISP	12	0%
Daily Count / Nombre quotidien				

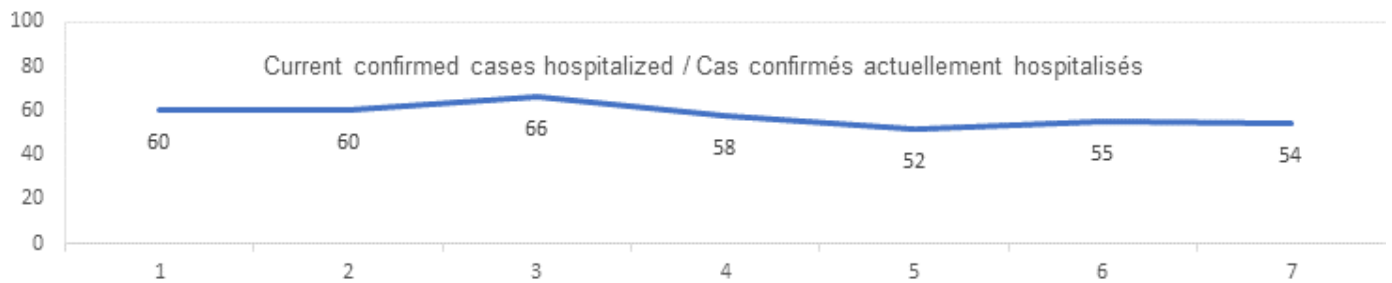


Effective Reproduction Number (Rt)** and Confidence Interval	Taux de reproduction effectif (Re)** et intervalle de confiance	Data Source / Source des données	August 28 - September 3 2020/ 28 août - 3 septembre 2020	August 25 - August 31 2020/ 25 août - 31 août 2020
Ontario	Ontario	PHO / SPO	1.1 [1 - 1.2]	1.1 [1 - 1.2]
North	Nord	PHO / SPO	N/A / S.O.	N/A / S.O.
Eastern	Est	PHO / SPO	0.9 [0.7 - 1.1]	1.1 [0.9 - 1.3]
Central East	Centre-Est	PHO / SPO	1.2 [1.1 - 1.3]	1.1 [1 - 1.2]
Toronto	Toronto	PHO / SPO	1.2 [1 - 1.3]	1.3 [1.1 - 1.5]
South West	Sud-Ouest	PHO / SPO	0.9 [0.7 - 1.1]	0.9 [0.7 - 1.1]
Central West	Centre-Ouest	PHO / SPO	1.1 [0.9 - 1.3]	0.9 [0.7 - 1.1]
Testing	Dépistage		Yesterday /	7-day average /

			Hier	Moyenne de 7 jours
Daily tests completed	Dépistages quotidiens effectués	NOC / COR	20 929	25 882
% positivity	% de positivité	NOC / COR	1.0%	0.8%
Tests in process	Analyses en cours	NOC / COR	8 357	18 134
Daily Count / Nombre quotidien				



Acute Care	Soins aigus	Data Source / Source des données	Yesterday / Hier	7-day % change / % de changement sur 7 jours
Confirmed patients hospitalized	Cas confirmés hospitalisés	dBCS / RqL	54	-17%
Cumulative hospitalized health sector workers	Nombre cumulatif de travailleurs du secteur de la santé hospitalisés	iPHIS / SIISP	238	0%
Cumulative health sector workers in ICU	Nombre cumulatifs de travailleurs du secteur de la santé aux soins intensifs	iPHIS / SIISP	59	0%
				7-day average / Moyenne de 7 jours
Current vented patients (includes COVID+)	Patients actuellement branchés à un respirateur (incluent les COVID+)	CCSO / SOSMPC	455	461
CRCI Vented	COVID+ sur respirateur	CCSO / SOSMPC	10	11
Daily Count / Nombre quotidien				



Active Outbreaks	Éclosions actives	Data Source / Source des données	Yesterday / Hier	7-day average / Moyenne de 7 jours
Hospitals	Hôpitaux	iPHIS / SIISP	2	3
Long-Term Care Homes	CSLD	iPHIS / SIISP	22	20
Retirement Homes	Maisons de retraite	iPHIS / SIISP	23	23
Group Homes	Foyers de groupe	iPHIS / SIISP	6	6
Correctional Facilities	Établissements correctionnels	iPHIS / SIISP	1	1
Shelters	Refuges	iPHIS / SIISP	5	4
Daycare	Services de garde d'enfants	iPHIS / SIISP	7	8
Workplace - Farm	Lieux de travail - Fermes	iPHIS / SIISP	4	4
Workplace - Food Processing	Lieux de travail – Transformation alimentaire	iPHIS / SIISP	5	5
Workplace - Other	Lieux de travail - Autres	iPHIS / SIISP	47	47
Other Congregate Settings	Autres cadres d'hébergement en commun	iPHIS / SIISP	9	10
Undefined	Non défini	iPHIS / SIISP	8	6

iPHIS = integrated Public Health Information System; PHO = Public Health Ontario; NOC = COVID19 Provincial Diagnostic Network Operations Centre; CCSO = Critical Care Services Ontario; dBCS = Daily Bed Census; CRCI = COVID-Related Critical Illness (COVID-Related Critical Illness (CRCI) is defined as: Admission to the ICU because of a clinical syndrome consistent with COVID AND the patient has had a positive test that is consistent with acute COVID illness. COVID+ is a sub-set of CRCI patients whose last COVID test was positive.) MLTC = Ministry of Long-Term Care; RHRA = Retirement Homes Regulatory Authority; SOLGEN = Ministry of the Solicitor General.

*Mode of acquisition is identified following the public health investigation and may not be available at the time the case is reported. Reported numbers should not be interpreted as mode of acquisition for the previous day's case count. The mode of acquisition is updated twice per week.

**Effective reproduction number (Rt) is updated twice weekly and not daily. Rt is not calculated for PHU Regions with case counts < 12 over the reporting period.

SIISP = Système intégré d'information sur la santé publique; SPO = Santé publique Ontario; COR = Centre des opérations du réseau provincial de diagnostic de la COVID-19; SOSMPC = Services ontariens des soins aux malades en phase critique; RqL = Recensement quotidien des lits; MGLC = maladie grave liée à la COVID-19 (une maladie grave liée à la COVID-19 s'entend d'une maladie entraînant l'admission aux soins intensifs en raison d'un syndrome clinique

correspondant à la COVID-19 ET le résultat du dépistage concorde avec une COVID-19 active. COVID+ est une série secondaire de patients dont le dernier dépistage de la COVID a été positif.) MSLD = Ministère des Soins de longue durée; ORMR = Office de réglementation des maisons de retraite; MSG = Ministère du Solliciteur général.

*Le mode d'acquisition est déterminé à la suite d'une enquête de santé publique et peut ne pas être disponible lors de la déclaration du cas. Il ne faudrait pas interpréter les chiffres déclarés comme étant ceux correspondant au mode d'acquisition du nombre de cas de la journée précédente.

**Le taux de reproduction effectif (Re) est mis à jour deux fois par semaine et non pas quotidiennement. Le Re n'est pas calculé pour les régions desservies par les BSP enregistrant < 12 cas pendant la période visée par le rapport.

Data are provided in English format / Le format des chiffres est le format anglo-saxon

Update:

- The guidance document for Management of Cases and Contacts of COVID-19 in Ontario has been updated and is attached. It will be available shortly in French and English on the Ministry's [website](#).

Mise à jour:

- Le document d'orientation portant sur la gestion des cas et des contact relatifs à la COVID-19 à été mis à jour et se trouve en annexe (en anglais seulement). Le document sera disponible sous peu en français et en anglais sur le [Site Web](#) du Ministère.
- For more information about cases and deaths in Ontario over the course of this pandemic, and for breakdowns by region, age, and sex, please view the [Ontario COVID-19 Data Tool](#) by Public Health Ontario.
- Please visit the ministry website for sector-specific [guidance](#) and [directives, memorandums and other resources](#).
- Pour obtenir d'autres renseignements sur les cas et les décès en Ontario pendant cette pandémie, et pour connaître la répartition par région, âge et sexe, consultez [l'Outil de données de l'Ontario sur la COVID-19](#) publié par Santé publique Ontario.
- Consultez le site Web du Ministère pour obtenir le [document d'orientation](#) ainsi que les [directives, notes de service et autres ressources](#) particulières au secteur.



If you have received this e-mail in error , please contact the sender and delete all copies.

Opinions , conclusions or other information contained in this e-mail may not be that of the organization.

If you have received this message in error , please contact the sender and delete all copies.

The opinions , conclusions or other information contained in this post are not necessarily those of the organization.



Management of Cases and Contacts of COVID-19 in Ontario v9.0 EN.pdf

8 MB
