

Situation Report # 222: COVID-19 / Situation Report # 222: COVID-19

COVID-19

Situation Report # 222: Covid-19 / Situation Report n^o 222: Covid-19

Ministry of Health | Health System Emergency Management Branch / Ministry of Health |
Emergency Management Directorate for the Health System

September 3, 2020 / September 3, 2020

Situation:

Case count as of 8:00 am September 3, 2020 / Number of cases at 8:00 am September 3, 2020				
Area / Region	Case count / Number of cases	Change from yesterday / Change from yesterday	Deaths / Deaths	Change from yesterday / Change from yesterday
Worldwide total / Total worldwide	26 210 507	+275 005	868,059	+6 161
Canada*	129,923	+498	9 135	+03
Ontario **	42 686	+132	2,812	0

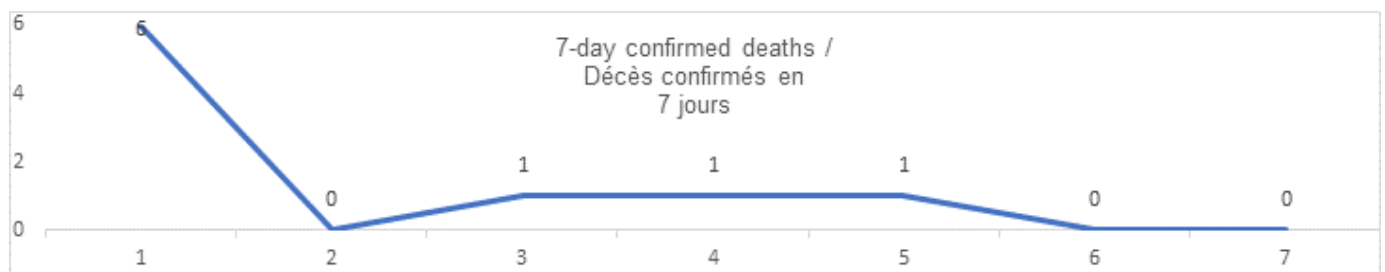
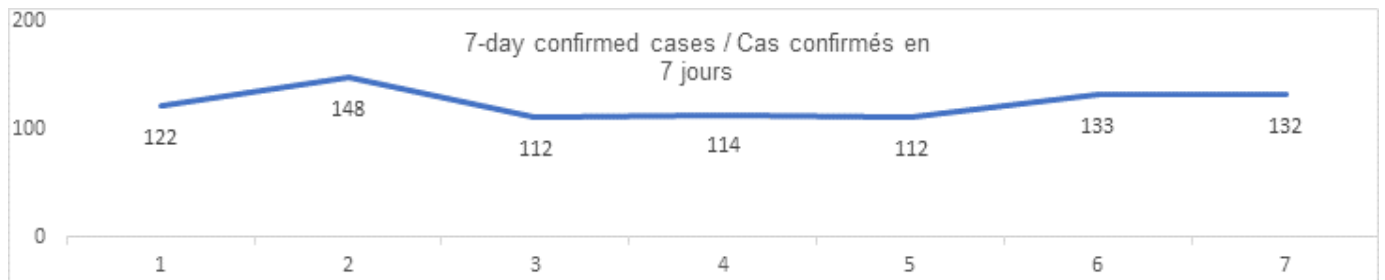
* Numbers from PHAC current as of 7 pm yesterday / Chiffres de l'ASPC à jour à 19h hier

** Ontario current as of 8:00 am today / Ontario figures updated at 8:00 am today.

Ontario:

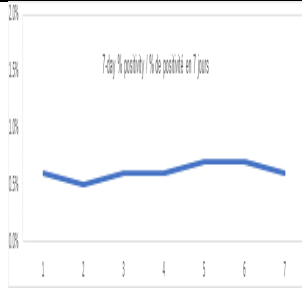
Confirmed Cases	Confirmed cases	Data Source / Data Source	Yesterday / Yesterday	7-day% change / % change over 7 days
Cumulative Cases	Cumulative number of cases	iPHIS / SIISP	42 686	2%
Health Sector Worker Cases	Number of cases among workers in the health sector	iPHIS / SIISP	6,716	1%
Cumulative Resolved	Cumulative number of resolved cases	iPHIS / SIISP	38,625	2%
Cumulative Deaths	Cumulative number of deaths	iPHIS / SIISP	2 812	0%
Long-Term Care Home Residents	Nombre de décès de résidents des CSLD	iPHIS / SIISP	1 817	1%
Retirement Home	Nombre de décès de	iPHIS /	205	3%

Residents	résidents des maisons de retraite	SIISP		
Health Sector Workers	Nombre de décès de travailleurs du secteur de la santé	iPHIS / SIISP	12	0%
Daily Count / Nombre quotidien				



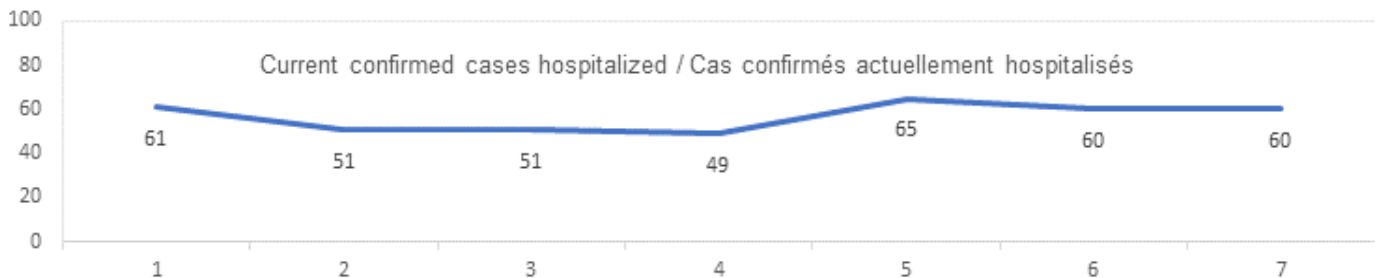
Effective Reproduction Number (Rt)** and Confidence Interval	Taux de reproduction effectif (Re)** et intervalle de confiance	Data Source / Source des données	August 25 - August 31 2020/ 25 août - 31 août 2020	August 21 - August 27 2020/ 21 août - 27 août 2020
Ontario	Ontario	PHO / SPO	1.1 [1 - 1.2]	1.1 [1 - 1.2]
North	Nord	PHO / SPO	N/A / S.O.	N/A / S.O.
Eastern	Est	PHO / SPO	1.1 [0.9 - 1.3]	1.3 [1.1 - 1.5]
Central East	Centre-Est	PHO / SPO	1.1 [1 - 1.2]	1.3 [1.1 - 1.4]
Toronto	Toronto	PHO / SPO	1.3 [1.1 - 1.5]	1.1 [1 - 1.3]
South West	Sud-Ouest	PHO / SPO	0.9 [0.7 - 1.1]	0.7 [0.5 - 0.8]
Central West	Centre-Ouest	PHO / SPO	0.9 [0.7 - 1.1]	0.9 [0.7 - 1.1]
Testing	Dépistage		Yesterday / Hier	7-day average / Moyenne de 7 jours
Daily tests completed	Dépistages quotidiens	NOC / COR	26 298	26 835

	effectués			
% positivity	% de positivité	NOC / COR	0.6%	0.6%
Tests in process	Analyses en cours	NOC / COR	22 769	22 031
Daily Count / Nombre quotidien				



Acute Care	Soins aigus	Data Source / Source des données	Yesterday / Hier	7-day % change / % de changement sur 7 jours
Confirmed patients hospitalized	Cas confirmés hospitalisés	dBCS / RqL	60	25%
Cumulative hospitalized health sector workers	Nombre cumulatif de travailleurs du secteur de la santé hospitalisés	iPHIS / SIISP	238	0%
Cumulative health sector workers in ICU	Nombre cumulatifs de travailleurs du secteur de la santé aux soins intensifs	iPHIS / SIISP	59	0%
				7-day average / Moyenne de 7 jours
Current vented patients (includes COVID+)	Patients actuellement branchés à un respirateur (incluent les COVID+)	CCSO / SOSMPC	481	448
CRCI Vented	COVID+ sur respirateur	CCSO / SOSMPC	11	12

Daily Count / Nombre quotidien



Active Outbreaks	Éclosions actives	Data Source / Source des données	Yesterday / Hier	7-day average / Moyenne de 7 jours
Hospitals	Hôpitaux	iPHIS / SIISP	3	3
Long-Term Care Homes	CSLD	iPHIS / SIISP	20	16
Retirement Homes	Maisons de retraite	iPHIS / SIISP	23	19
Group Homes	Foyers de groupe	iPHIS / SIISP	6	7
Correctional Facilities	Établissements correctionnels	iPHIS / SIISP	1	1
Shelters	Refuges	iPHIS / SIISP	3	3
Daycare	Services de garde d'enfants	iPHIS / SIISP	6	5
Workplace - Farm	Lieux de travail - Fermes	iPHIS / SIISP	4	6
Workplace - Food Processing	Lieux de travail – Transformation alimentaire	iPHIS / SIISP	5	5
Workplace - Other	Lieux de travail - Autres	iPHIS / SIISP	45	44
Other Congregate Settings	Autres cadres d'hébergement en commun	iPHIS / SIISP	10	12
Undefined	Non défini	iPHIS / SIISP	7	3

iPHIS = integrated Public Health Information System; PHO = Public Health Ontario; NOC = COVID19 Provincial Diagnostic Network Operations Centre; CCSO = Critical Care Services Ontario; dBCS = Daily Bed Census; CRCI = COVID-Related Critical Illness (COVID-Related Critical Illness (CRCI) is defined as: Admission to the ICU because of a clinical syndrome consistent with COVID AND the patient has had a positive test that is consistent with acute COVID illness. COVID+ is a sub-set of CRCI patients whose last COVID test was positive.) MLTC = Ministry of Long-Term Care; RHRA = Retirement Homes Regulatory Authority; SOLGEN = Ministry of the Solicitor General.

*Mode of acquisition is identified following the public health investigation and may not be available at the time the case is reported. Reported numbers should not be interpreted as mode of acquisition for the previous day's case count. The mode of acquisition is updated twice per week.

**Effective reproduction number (Rt) is updated twice weekly and not daily. Rt is not calculated for PHU Regions with case counts < 12 over the reporting period.

SIISP = Système intégré d'information sur la santé publique; SPO = Santé publique Ontario; COR = Centre des opérations du réseau provincial de diagnostic de la COVID-19; SOSMPC = Services ontariens des soins aux malades en phase critique; RqL = Recensement quotidien des lits; MGLC = maladie grave liée à la COVID-19 (une maladie grave liée à la COVID-19 s'entend d'une maladie entraînant l'admission aux soins intensifs en raison d'un syndrome clinique correspondant à la COVID-19 ET le résultat du dépistage concorde avec une COVID-19 active. COVID+ est une série secondaire de patients dont le dernier dépistage de la COVID a été positif.) MSLD = Ministère des Soins de longue durée; ORMR = Office de réglementation des maisons de retraite; MSG = Ministère du Solliciteur général.

*Le mode d'acquisition est déterminé à la suite d'une enquête de santé publique et peut ne pas être disponible lors de la déclaration du cas. Il ne faudrait pas interpréter les chiffres déclarés comme étant ceux correspondant au mode d'acquisition du nombre de cas de la journée précédente.

**Le taux de reproduction effectif (Re) est mis à jour deux fois par semaine et non pas quotidiennement. Le Re n'est pas calculé pour les régions desservies par les BSP enregistrant < 12 cas pendant la période visée par le rapport.

Data are provided in English format / Le format des chiffres est le format anglo-saxon

Update :

- The visitor policy for long-term care homes [has been updated](#) and is available on the Ministry's [website](#). An FAQ on this policy is attached.

Mise à jour :

- La politique concernant les visites dans les foyers de soins de longue durée [à été mise à jour](#) et se trouve sur le [Site Web](#) du Ministère. Une foire aux questions portant sur cette politique se trouve en annexe.

- For more information about cases and deaths in Ontario over the course of this pandemic, and for breakdowns by region, age, and sex, please view the [Ontario COVID-19 Data Tool](#) by Public Health Ontario.
- Please visit the ministry website for sector-specific [guidance](#) and [directives, memorandums and other resources](#).
- Pour obtenir d'autres renseignements sur les cas et les décès en Ontario pendant cette pandémie, et pour connaître la répartition par région, âge et sexe, consultez [l'Outil de données de l'Ontario sur la COVID-19](#) publié par Santé publique Ontario.
- Consultez le site Web du Ministère pour obtenir le [document d'orientation](#) ainsi que les [directives, notes de service et autres ressources](#) particulières au secteur.



If you have received this e-mail in error, please contact the sender and delete all copies.

Opinions, conclusions or other information contained in this e-mail may not be that of the organization.

If you have received this message in error, please contact the sender and delete all copies.

The opinions, conclusions or other information contained in this post are not necessarily those of the organization.

 **COVID-19 Visiting FAQs.pdf**
217 KB

 **COVID-19 Visiting FAQs (EN) .pdf**
253 KB
