

Situation Report #209: COVID-19 / Rapport sur la Situation #209: COVID-19

#209: COVID-19

Situation Report #209 : COVID-19 / Rapport sur la situation n° 209 : COVID-19

Ministry of Health | Health System Emergency Management Branch / Ministère de la Santé |
Direction de la gestion des situations d'urgence pour le système de santé

August 21, 2020 / 21 août 2020

Situation:

Case count as of 8:00 am August 21, 2020 / Nombre de cas à 8h00 le 21 août 2020				
Area / Région	Case count / Nombre de cas	Change from yesterday / Changement par rapport à hier	Deaths / Décès	Change from yesterday / Changement par rapport à hier
Worldwide total / Total mondial	22 891 672	+280 341	797 669	+5 993
Canada*	123 873	+383	9 054	+05
Ontario**	41 179	+131***	2 796	+03

* Numbers from PHAC current as of 7 p.m. yesterday / Chiffres de l'ASPC à jour à 19h hier

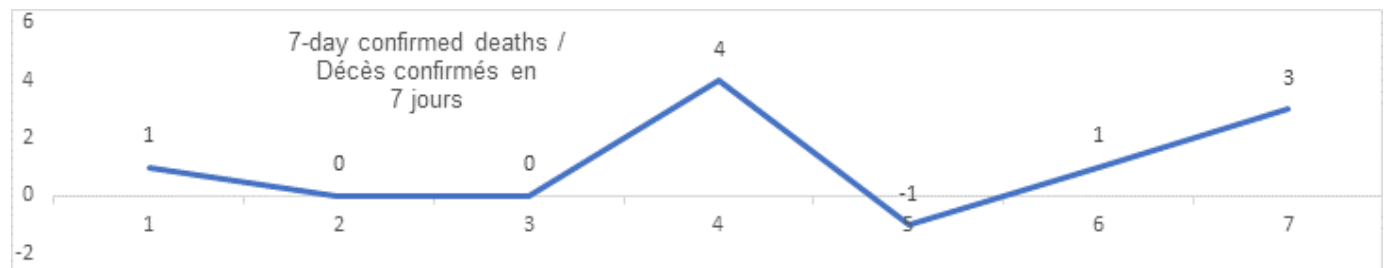
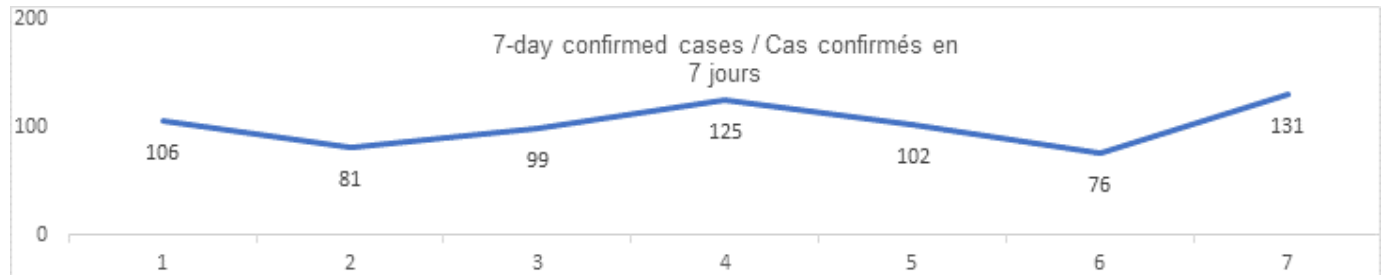
** Ontario current as of 8:00 a.m. today / Chiffres de l'Ontario à jour à 8h aujourd'hui.

***Due to a data loading error yesterday impacting 11 public health units, today's case count is an overestimation of the provincial case count / En raison d'une erreur de chargement de données hier qui a impacté 11 bureaux de santé publique, le nombre de cas enregistré aujourd'hui est une sur-estimation du nombre provincial de cas.

Ontario:

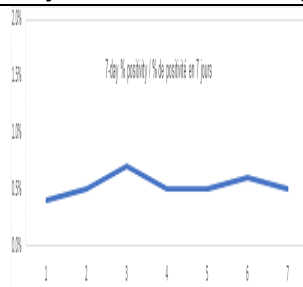
Confirmed Cases	Cas confirmés	Data Source / Source des données	Yesterday / Hier	7-day % change / % de changement sur 7 jours
Cumulative Cases	Nombre cumulatif de cas	iPHIS / SIISP	41 179	2%
Health Sector Worker Cases	Nombre de cas chez les travailleurs du secteur de la santé	iPHIS / SIISP	6 619	1%
Cumulative Resolved	Nombre cumulatif de cas résolus	iPHIS / SIISP	37 397	2%
Cumulative Deaths	Nombre cumulatif de décès	iPHIS / SIISP	2 796	0%
Long-Term Care	Nombre de décès de	iPHIS /	1 804	0%

Home Residents	résidents des CSLD	SIISP		
Retirement Home Residents	Nombre de décès de résidents des maisons de retraite	iPHIS / SIISP	193	1%
Health Sector Workers	Nombre de décès de travailleurs du secteur de la santé	iPHIS / SIISP	12	0%
Daily Count / Nombre quotidien				

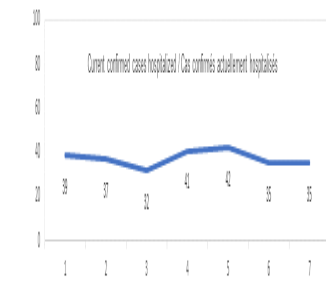


Effective Reproduction Number (Rt)** and Confidence Interval	Taux de reproduction effectif (Re)** et intervalle de confiance	Data Source / Source des données	August 14 - August 20 2020/ 14 août - 20 août 2020	August 11 - August 17 2020/ 11 août - 17 août 2020
Ontario	Ontario	PHO / SPO	1.1 [1 - 1.2]***	1 [1 - 1.1]
North Eastern	Nord Est	PHO / SPO	N/A / S.O.***	N/A / S.O.
Central East	Centre-Est	PHO / SPO	1 [0.8 - 1.2]	0.9 [0.7 - 1.1]
Toronto South West	Toronto Sud-Ouest	PHO / SPO	1.1 [1 - 1.3]***	1.2 [1 - 1.3]
		PHO / SPO	1.4 [1.2 - 1.6]	0.8 [0.8 - 1.2]
		PHO / SPO	1 [0.8 -	1 [0.8 - 1.1]

Central West	Centre-Ouest	PHO / SPO	1.2]*** 1.1 [0.9 - 1.3]***	1.1 [0.9 - 1.3]
Testing	Dépistage		Yesterday / Hier	7-day average / Moyenne de 7 jours
Daily tests completed	Dépistages quotidiens effectués	NOC / COR	28 073	26 074
% positivity	% de positivité	NOC / COR	0.5%	0.5%
Tests in process	Analyses en cours	NOC / COR	19 941	21 205
Daily Count / Nombre quotidien				



Acute Care	Soins aigus	Data Source / Source des données	Yesterday / Hier	7-day % change / % de changement sur 7 jours
Confirmed patients hospitalized	Cas confirmés hospitalisés	dBCS / RqL	35	-15%
Cumulative hospitalized health sector workers	Nombre cumulatif de travailleurs du secteur de la santé hospitalisés	iPHIS / SIISP	237	0%
Cumulative health sector workers in ICU	Nombre cumulatifs de travailleurs du secteur de la santé aux soins intensifs	iPHIS / SIISP	59	4%
				7-day average / Moyenne de 7 jours
Current vented patients (includes COVID+)	Patients actuellement branchés à un respirateur (incluent les COVID+)	CCSO / SOSMPC	472	468
CRCI Vented	COVID+ sur respirateur	CCSO / SOSMPC	14	16
Daily Count / Nombre quotidien				



Active Outbreaks	Éclosions actives	Data Source / Source des données	Yesterday / Hier	7-day average / Moyenne de 7 jours
Hospitals	Hôpitaux	iPHIS / SIISP	2	2
Long-Term Care Homes	CSLD	iPHIS / SIISP	10	15
Retirement Homes	Maisons de retraite	iPHIS / SIISP	12	13
Group Homes	Foyers de groupe	iPHIS / SIISP	7	6
Correctional Facilities	Établissements correctionnels	iPHIS / SIISP	1	1
Shelters	Refuges	iPHIS / SIISP	3	3
Daycare	Services de garde d'enfants	iPHIS / SIISP	3	2
Workplace - Farm	Lieux de travail - Fermes	iPHIS / SIISP	7	8
Workplace - Food Processing	Lieux de travail – Transformation alimentaire	iPHIS / SIISP	5	4
Workplace - Other	Lieux de travail - Autres	iPHIS / SIISP	42	42
Other Congregate Settings	Autres cadres d'hébergement en commun	iPHIS / SIISP	11	8
Undefined	Non défini	iPHIS / SIISP	2	2

iPHIS = integrated Public Health Information System; PHO = Public Health Ontario; NOC = COVID19 Provincial Diagnostic Network Operations Centre; CCSO = Critical Care Services Ontario; dBCS = Daily Bed Census; CRCI = COVID-Related Critical Illness (COVID-Related Critical Illness (CRCI) is defined as: Admission to the ICU because of a clinical syndrome consistent with COVID AND the patient has had a positive test that is consistent with acute COVID illness. COVID+ is a sub-set of CRCI patients whose last COVID test was positive.) MLTC = Ministry of Long-Term Care; RHRA = Retirement Homes Regulatory Authority; SOLGEN = Ministry of the Solicitor General.

*Mode of acquisition is identified following the public health investigation and may not be available at the time the case is reported. Reported numbers should not be interpreted as mode of acquisition for the previous day's case count. The mode of acquisition is updated twice per week.

**Effective reproduction number (Rt) is updated twice weekly and not daily. Rt is not calculated for PHU Regions with case counts < 12 over the reporting period.

***Updated data from iPHIS were not available in the August 19 extract for Algoma, Brant County, Chatham-Kent, City of Hamilton, Niagara Region, Peterborough, Simcoe Muskoka District, Southwestern, Sudbury & Districts, Timiskaming, and Windsor-Essex County; as such, the estimated reproduction number for August 19 is reported instead of the reproduction number for August 20 for the affected regions.

SIISP = Système intégré d'information sur la santé publique; SPO = Santé publique Ontario; COR = Centre des opérations du réseau provincial de diagnostic de la COVID-19; SOSMPC = Services ontariens des soins aux malades en phase critique; RqL = Recensement quotidien des lits; MGLC = maladie grave liée à la COVID-19 (une maladie grave liée à la COVID-19 s'entend d'une maladie entraînant l'admission aux soins intensifs en raison d'un syndrome clinique correspondant à la COVID-19 ET le résultat du dépistage concorde avec une COVID-19 active. COVID+ est une série secondaire de patients dont le dernier dépistage de la COVID a été positif.) MSLD = Ministère des Soins de longue durée; ORMR = Office de réglementation des maisons de retraite; MSG = Ministère du Solliciteur général.

*Le mode d'acquisition est déterminé à la suite d'une enquête de santé publique et peut ne pas être disponible lors de la déclaration du cas. Il ne faudrait pas interpréter les chiffres déclarés comme étant ceux correspondant au mode d'acquisition du nombre de cas de la journée précédente.

**Le taux de reproduction effectif (Re) est mis à jour deux fois par semaine et non pas quotidiennement. Le Re n'est pas calculé pour les régions desservies par les BSP enregistrant < 12 cas pendant la période visée par le rapport.

***Les données actualisées du SIISP n'étaient pas disponibles dans le rapport du 19 août pour les régions de Algoma, comté de Brant, Chatham-Kent, Ville de Hamilton, région du Niagara, Peterborough, district de Simcoe Muskoka, Sud-Ouest, Sudbury et districts, Timiskaming et comté de Windsor-Essex. En conséquence, le taux de reproduction effectif estimé pour le 19 août est enregistré au lieu du taux de reproduction effectif du 20 août pour les régions affectées.

Data are provided in English format / Le format des chiffres est le format anglo-saxon

- For more information about cases and deaths in Ontario over the course of this pandemic, and for breakdowns by region, age, and sex, please view the [Ontario COVID-19 Data Tool](#) by Public Health Ontario.
- Please visit the ministry website for sector-specific [guidance](#) and [directives, memorandums and other resources](#).
- Pour obtenir d'autres renseignements sur les cas et les décès en Ontario pendant cette pandémie, et pour connaître la répartition par région, âge et sexe, consultez [l'Outil de données de l'Ontario sur la COVID-19](#) publié par Santé publique Ontario.
- Consultez le site Web du Ministère pour obtenir le [document d'orientation](#) ainsi que les [directives, notes de service et autres ressources](#) particulières au secteur.

Update:

- The guidance document on COVID-19 Advice for Religious Services, Rites or Ceremonies has been updated and is attached. It will be available shortly on the ministry's [website](#).

Mise à jour:

- Le document d'orientation portant sur les Conseils en période COVID-19 pour les Services religieux, rites et cérémonies a été mis à jour et se trouve en annexe. Il sera affiché prochainement sur le [Site Web](#) du Ministère.



If you have received this e-mail in error, please contact the sender and delete all copies.

Opinions, conclusions or other information contained in this e-mail may not be that of the organization.

Si vous avez reçu ce message par erreur, veuillez communiquer avec l'expéditeur et supprimer toutes les copies. Les opinions, les conclusions ou d'autres informations contenues dans ce message ne sont pas nécessairement celles de l'organisation.

 **Advice - Religious Services Rites and Ceremonies - EN - August 21 2020.pdf**
104 KB

 **Advice - Religious Services Rites and Ceremonies - FR - August 21 2020.pdf**
427 KB
