

## Situation Report #172: COVID-19 / Rapport sur la Situation #172: COVID-19

#172: COVID-19

# Situation Report #172: COVID-19 / Rapport sur la situation n° 172 : COVID-19

Ministry of Health | Health System Emergency Management Branch / Ministère de la Santé |  
 Direction de la gestion des situations d'urgence pour le système de santé

July 15, 2020 / 15 juillet 2020

### Situation:

| Case count as of 8:00 a.m. July 15, 2020 / Nombre de cas à 8h00 le 15 juillet 2020 |                               |   |                   |   |
|--|-------------------------------|---|-------------------|---|
| Area / Région  | Case count /<br>Nombre de cas | Change from<br>yesterday /<br>Changement<br>par rapport<br>à hier | Deaths /<br>Décès | Change from<br>yesterday /<br>Changement<br>par rapport à<br>hier |
| <b>Worldwide total /<br/>Total mondial</b>   | <b>13 493 513</b>             | <b>+227 740</b>   | <b>582 106</b>    | <b>+5 856</b>   |
| <b>Canada*</b>   | 108 486                       | +331  | 8 798             | +08   |
| <b>Ontario**</b>   | 37 052                        | +102  | 2 732             | +09   |

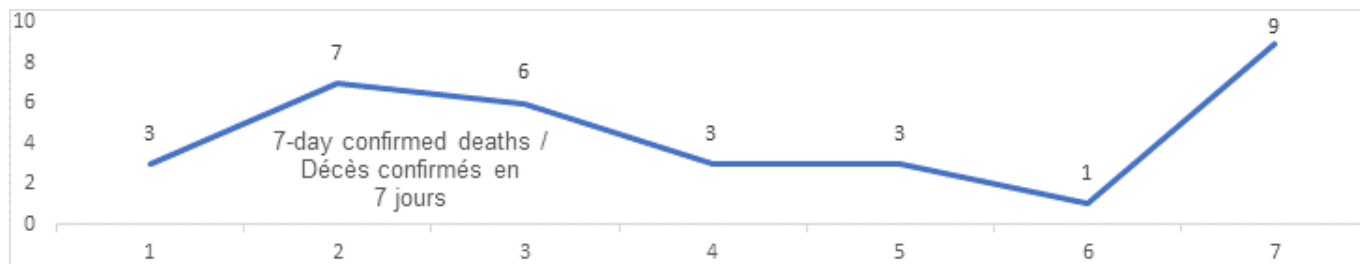
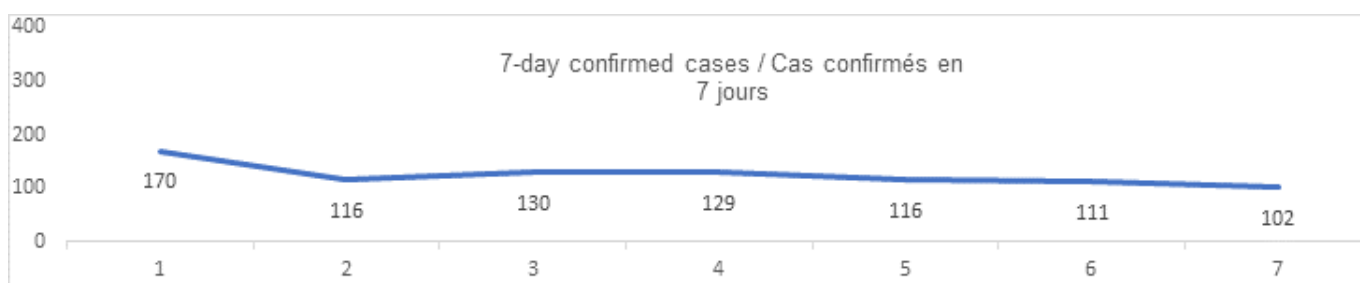
\* Numbers from PHAC current as of 7 p.m. yesterday / Chiffres de l'ASPC à jour à 19h hier

\*\* Ontario current as of 8:00 a.m. today / Chiffres de l'Ontario à jour à 8h aujourd'hui

### Ontario:

| Confirmed Cases               | Cas confirmés  | Data Source /<br>Source des données | Yesterday /<br>Hier | 7-day % change /<br>% de changement sur<br>7 jours |
|-------------------------------|--|-------------------------------------|---------------------|--|
| Cumulative Cases              | Nombre cumulatif de cas                                    | iPHIS / SIISP                       | 37 052              | 2%   |
| Health Sector Worker Cases    | Nombre de cas chez les travailleurs du secteur de la santé | iPHIS / SIISP                       | 6 265               | 3%   |
| Cumulative Resolved           | Nombre cumulatif de cas résolus                            | iPHIS / SIISP                       | 32 920              | 4%   |
| Cumulative Deaths             | Nombre cumulatif de décès                                  | iPHIS / SIISP                       | 2 732               | 1%   |
| Long-Term Care Home Residents | Nombre de décès de résidents des CSLD                      | iPHIS / SIISP                       | 1 730               | 0%   |
| Retirement Home Residents     | Nombre de décès de résidents des maisons de retraite       | iPHIS / SIISP                       | 187                 | -1%  |

|  |   |               |        |                               |
|--|---|---------------|--------|-------------------------------|
| Health Sector Workers                                    | Nombre de décès de travailleurs du secteur de la santé        | iPHIS / SIISP | 11     | 0%                            |
| <b>Mode of Acquisition*</b>                              | <b>Mode d'acquisition*</b>                                    |               |        | Percent of Total / % du total |
| Outbreak-associated or close contact of a confirmed case | Associés à l'écllosion ou contact étroit avec un cas confirmé | iPHIS / SIISP | 21 215 | 57%                           |
| Travel   | Voyage  | iPHIS / SIISP | 1 611  | 4%                            |
| No known epidemiological link                            | Aucun lien épidémiologique connu                              | iPHIS / SIISP | 6 731  | 18%                           |
| Information missing or pending                           | Renseignement manquant ou en attente                          | iPHIS / SIISP | 2 997  | 8%                            |
| <b>Daily Count / Nombre quotidien</b>                    |   |               |        |                               |

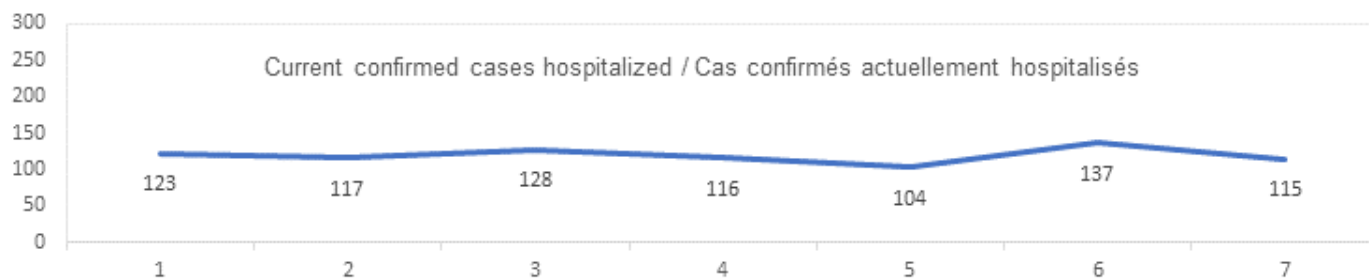


|   |  |                                  |  |  |
|---|--|----------------------------------|--|--|
| <b>Effective Reproduction Number (Rt)** and Confidence Interval</b> | <b>Taux de reproduction effectif (Re)** et intervalle de confiance</b> | Data Source / Source des données | July 7-July 13 2020/ 7 juillet-13 juillet 2020 | July 3-July 9 2020/ 3 juillet-9 juillet 2020 |
|---|--|----------------------------------|--|--|

|                                |                                 |           |                  |                                    |
|--------------------------------|---------------------------------|-----------|------------------|------------------------------------|
| Ontario                        | Ontario                         | PHO / SPO | 1 [0.9 - 1]      | 0.9 [0.8 - 0.9]                    |
| North                          | Nord                            | PHO / SPO | N/A / S.O.       | N/A / S.O.                         |
| Eastern                        | Est                             | PHO / SPO | 1 [0.7 - 1.3]    | 0.9 [0.6 - 1.1]                    |
| Central East                   | Centre-Est                      | PHO / SPO | 1 [0.9 - 1.1]    | 1 [0.9 - 1.1]                      |
| Toronto                        | Toronto                         | PHO / SPO | 0.9 [0.8 - 1]    | 0.8 [0.8 - 0.9]                    |
| South West                     | Sud-Ouest                       | PHO / SPO | 1 [0.9 - 1.2]    | 0.9 [0.7 - 1]                      |
| Central West                   | Centre-Ouest                    | PHO / SPO | 0.9 [0.8 - 1.2]  | 0.8 [0.7 - 1]                      |
| <b>Testing</b>                 | <b>Dépistage</b>                |           | Yesterday / Hier | 7-day average / Moyenne de 7 jours |
| Daily tests completed          | Dépistages quotidiens effectués | NOC / COR | 23 769           | 24 352                             |
| % positivity                   | % de positivité                 | NOC / COR | 0.7%             | 0.8%                               |
| Tests in process               | Analyses en cours               | NOC / COR | 22 029           | 18 480                             |
| Daily Count / Nombre quotidien |                                 |           |                  |                                    |



| Acute Care                                    | Soins aigus  | Data Source / Source des données | Yesterday / Hier | 7-day % change / % de changement sur 7 jours |
|---|--|----------------------------------|------------------|--|
| Confirmed patients hospitalized               | Cas confirmés hospitalisés   | dBCS / RqL                       | 115              | -7%  |
| Cumulative hospitalized health sector workers | Nombre cumulatif de travailleurs du secteur de la santé hospitalisés         | iPHIS / SIISP                    | 233              | 0%   |
| Cumulative health sector workers in ICU       | Nombre cumulatifs de travailleurs du secteur de la santé aux soins intensifs | iPHIS / SIISP                    | 58               | -2%  |
|   |  |                                  |                  | 7-day average / Moyenne de 7 jours           |
| Current vented patients (includes COVID+)     | Patients actuellement branchés à un respirateur (incluent les COVID+)        | CCSO / SOSMPC                    | 486              | 46<br>9                                      |
| CRCI Vented                                   | COVID+ sur respirateur   | CCSO / SOSMPC                    | 38               | 3<br>8                                       |
| Daily Count / Nombre quotidien                |  |                                  |                  |  |



| Active Outbreaks            | Éclosions actives                             | Data Source / Source des données | Yesterday / Hier | 7-day average / Moyenne de 7 jours |
|-----------------------------|---|----------------------------------|------------------|------------------------------------|
| Hospitals                   | Hôpitaux                                      | iPHIS / SIISP                    | 5                | 6                                  |
| Long-Term Care Homes        | CSLD  | iPHIS / SIISP                    | 38               | 40                                 |
| Retirement Homes            | Maisons de retraite                           | iPHIS / SIISP                    | 15               | 15                                 |
| Group Homes                 | Foyers de groupe                              | iPHIS / SIISP                    | 11               | 11                                 |
| Correctional Facilities     | Établissements correctionnels                 | iPHIS / SIISP                    | 1                | 1                                  |
| Shelters                    | Refuges                                       | iPHIS / SIISP                    | 3                | 4                                  |
| Daycare                     | Services de garde d'enfants                   | iPHIS / SIISP                    | 1                | 1                                  |
| Workplace - Farm            | Lieux de travail - Fermes                     | iPHIS / SIISP                    | 12               | 12                                 |
| Workplace - Food Processing | Lieux de travail – Transformation alimentaire | iPHIS / SIISP                    | 16               | 16                                 |
| Workplace - Other           | Lieux de travail - Autres                     | iPHIS / SIISP                    | 70               | 70                                 |
| Other Congregate Settings   | Autres cadres d'hébergement en commun         | iPHIS / SIISP                    | 13               | 13                                 |
| Undefined                   | Non défini                                    | iPHIS / SIISP                    | 4                | 4                                  |

iPHIS = integrated Public Health Information System; PHO = Public Health Ontario; NOC = COVID19 Provincial Diagnostic Network Operations Centre; CCSO = Critical Care Services Ontario; dBCS = Daily Bed Census; CRCI = COVID-Related Critical Illness (COVID-Related Critical Illness (CRCI) is defined as: Admission to the ICU because of a clinical syndrome consistent with COVID AND the patient has had a positive test that is consistent with acute COVID illness. COVID+ is a subset of CRCI patients whose last COVID test was positive.) MLTC = Ministry of Long-Term Care; RHRA = Retirement Homes Regulatory Authority; SOLGEN = Ministry of the Solicitor General.

\*Mode of acquisition is identified following the public health investigation and may not be available at the time the case is reported. Reported numbers should not be interpreted as mode of acquisition for the previous day's case count. The mode of

acquisition is updated twice per week.

\*\*Effective reproduction number (Rt) is updated twice weekly and not daily. Rt is not calculated for PHU Regions with case counts < 12 over the reporting period.

SIISP = Système intégré d'information sur la santé publique; SPO = Santé publique Ontario; COR = Centre des opérations du réseau provincial de diagnostic de la COVID-19; SOSMPC = Services ontariens des soins aux malades en phase critique; RqL = Recensement quotidien des lits; MGLC = maladie grave liée à la COVID-19 ( une maladie grave liée à la COVID-19 s'entend d'une maladie entraînant l'admission aux soins intensifs en raison d'un syndrome clinique correspondant à la COVID-19 ET le résultat du dépistage concorde avec une COVID-19 active. COVID+ est une série secondaire de patients dont le dernier dépistage de la COVID a été positif.) MSLD = Ministère des Soins de longue durée; ORMR = Office de réglementation des maisons de retraite; MSG = Ministère du Solliciteur général.

\*Le mode d'acquisition est déterminé à la suite d'une enquête de santé publique et peut ne pas être disponible lors de la déclaration du cas. Il ne faudrait pas interpréter les chiffres déclarés comme étant ceux correspondant au mode d'acquisition du nombre de cas de la journée précédente.

\*\*Le taux de reproduction effectif (Re) est mis à jour deux fois par semaine et non pas quotidiennement. Le Re n'est pas calculé pour les régions desservies par les BSP enregistrant < 12 cas pendant la période visée par le rapport.

Data are provided in English format / Le format des chiffres est le format anglo-saxon

- For more information about cases and deaths in Ontario over the course of this pandemic, and for breakdowns by region, age, and sex, please view the [Ontario COVID-19 Data Tool](#) by Public Health Ontario.
- Please visit the ministry website for sector-specific [guidance](#) and [directives, memorandums and other resources](#).
- Pour obtenir d'autres renseignements sur les cas et les décès en Ontario pendant cette pandémie, et pour connaître la répartition par région, âge et sexe, consultez [l'Outil de données de l'Ontario sur la COVID-19](#) publié par Santé publique Ontario.
- Consultez le site Web du Ministère pour obtenir le [document d'orientation](#) ainsi que les [directives, notes de service et autres ressources](#) particulières au secteur.

## Update :

- The Ontario government [announced](#) a redesigned funding model that will lead to the building of additional, modern long-term care homes providing seniors with the quality care they deserve. This new approach will help break down historic barriers and accelerate the construction of urgently needed long-term care projects, and new and redeveloped beds. Over the next five years, the government is investing \$1.75 billion in long-term care homes. It is also updating design standards to include air conditioning for any new and renovated homes, beginning immediately.

## Mise à jour :

- Le gouvernement de l'Ontario a [annoncé](#) un nouveau modèle de financement pour le secteur des soins de longue durée qui permettra la construction de nouveaux foyers modernes où les aînés de l'Ontario recevront les soins de qualité qu'ils méritent. Cette nouvelle approche contribuera à éliminer les obstacles hérités du passé, à accélérer les travaux pour les projets urgents, à aménager de nouveaux lits et à améliorer les lits existants. Au cours des dix prochaines années, le gouvernement investira 1,75 milliard de dollars pour appuyer les foyers de soins de longue durée de la province. Ces mesures s'accompagnent de la mise à jour des normes de conception sectorielles afin que, dès maintenant, tous les nouveaux foyers et foyers rénovés soient équipés de climatiseurs.



If you have received this e-mail in error, please contact the sender and delete all copies.  
Opinions, conclusions or other information contained in this e-mail may not be that of the organization.

Si vous avez reçu ce message par erreur, veuillez communiquer avec l'expéditeur et supprimer toutes les copies.  
Les opinions, les conclusions ou d'autres informations contenues dans ce message ne sont pas nécessairement celles de l'organisation.

