

Situation Report #147: COVID-19 / Rapport sur la situation n° 147 : COVID-19

Ministry of Health | Health System Emergency Management Branch / Ministère de la Santé | Direction de la gestion des situations d'urgence pour le système de santé

June 20, 2020 / 20 juin 2020

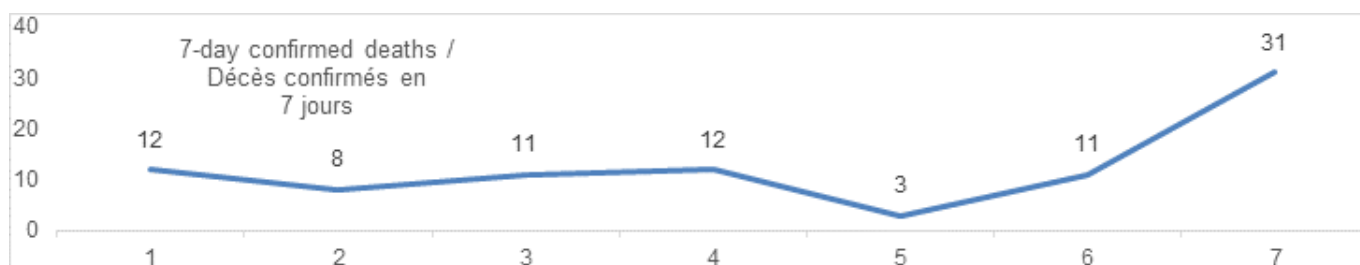
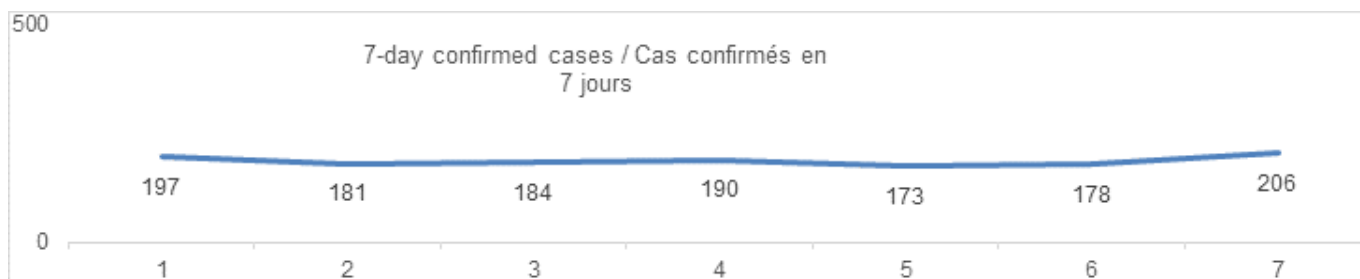
Situation:

Case count as of 8:00 a.m. June 20, 2020 / Nombre de cas à 8h le 20 juin 2020				
Area / Région	Case count / Nombre de cas	Change from yesterday / Changement par rapport à hier	Deaths / Décès	Change from yesterday / Changement par rapport à hier
Worldwide total / Total mondial	8 802 933	+193 517	463 499	+6 541
Canada	100 629	+409	8 346	+46
Ontario	33 301	+206	2 595	+31

Ontario:

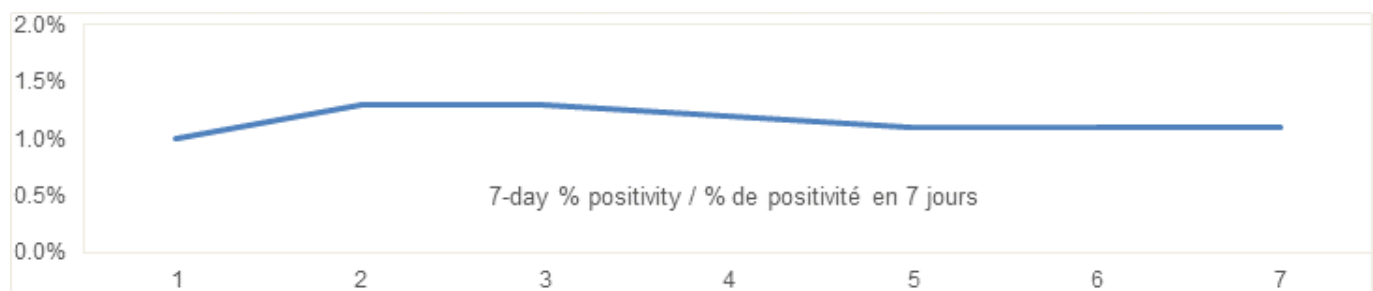
Confirmed Cases	Cas confirmés	Data Source / Source des données	Yesterday / Hier	7-day % change / % de changement sur 7 jours
Cumulative Cases	Nombre cumulatif de cas	iPHIS / SIISP	33 301	4%
Health Sector Worker Cases	Nombre de cas chez les travailleurs du secteur de la santé	iPHIS / SIISP	5 641	7%
Cumulative Resolved	Nombre cumulatif de cas résolus	iPHIS / SIISP	28 468	7%
Cumulative Deaths	Nombre cumulatif de décès	iPHIS / SIISP	2 595	4%
Long-Term Care Home Residents	Nombre de décès de résidents des CSLD	iPHIS / SIISP	1 651	3%
Retirement Home Residents	Nombre de décès de résidents des maisons de retraite	iPHIS / SIISP	183	5%
Health Sector Workers	Nombre de décès de travailleurs du	iPHIS / SIISP	11	0%

secteur de la santé				
Mode of Acquisition*	Mode d'acquisition*			Percent of Total / % du total
Outbreak-associated or close contact of a confirmed case	Associés à l'écllosion ou contact étroit avec un cas confirmé	iPHIS / SIISP	21 215	64%
Travel	Voyage	iPHIS / SIISP	1 611	5%
No known epidemiological link	Aucun lien épidémiologique connu	iPHIS / SIISP	6 731	20%
Information missing or pending	Renseignement manquant ou en attente	iPHIS / SIISP	2 997	9%
Daily Count / Nombre quotidien				



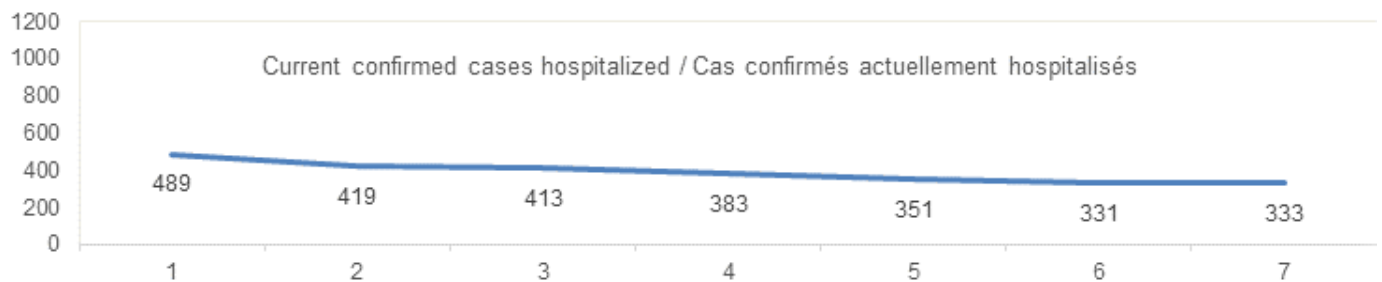
Effective Reproduction Number (Rt)** and Confidence Interval	Taux de reproduction effectif (Re)** et	Data Source / Source des données	June 10-16, 2020 / 10-16 juin 2020	June 6-12, 2020 / 6-12 juin 2020
---	--	----------------------------------	------------------------------------	----------------------------------

	intervalle de confiance			
Ontario	Ontario	PHO / SPO	0.8 [0.7 - 0.8]	0.8 [0.7 - 0.8]
North	Nord	PHO / SPO	N/A / S.O.**	N/A / S.O.**
Eastern	Est	PHO / SPO	1 [0.7 - 1.3]	0.7 [0.5 - 0.9]
Central East	Centre-Est	PHO / SPO	0.8 [0.7 - 0.8]	0.7 [0.7 - 0.8]
Toronto	Toronto	PHO / SPO	0.7 [0.7 - 0.8]	0.7 [0.7 - 0.8]
South West	Sud-Ouest	PHO / SPO	1.2 [1 - 1.4]	1.6 [1.3 - 1.8]
Central West	Centre-Ouest	PHO / SPO	0.7 [0.6 - 0.9]	0.6 [0.5 - 0.6]
Testing	Dépistage		Yesterday / Hier	7-day average / Moyenne de 7 jours
Daily tests completed	Dépistages quotidiens effectués	NOC / COR	27 387	24 407
% positivity	% de positivité	NOC / COR	1.1%	1.2%
Tests in process	Analyses en cours	NOC / COR	23 111	21 797
Daily Count / Nombre quotidien				



Acute Care	Soins aigus	Data Source / Source des données	Yesterday / Hier	7-day % change / % de changement sur 7 jours
Confirmed patients hospitalized	Cas confirmés hospitalisés	dBCS / RqL	333	-37%
Cumulative hospitalized health sector workers	Nombre cumulatif de travailleurs du secteur de la santé hospitalisés	iPHIS / SIISP	212	5%
Cumulative health sector workers in ICU	Nombre cumulatifs de travailleurs du secteur de la santé aux soins intensifs	iPHIS / SIISP	50	4%
				7-day average / Moyenne de 7 jours
Current vented patients (includes COVID+)	Patients actuellement branchés à un respirateur (incluent les COVID+)	CCSO / SOSMPC	565	5 41
CRCI Vented	COVID+ sur	CCSO /	82	

Daily Count / Nombre quotidien



Active Outbreaks	Éclosions actives	Data Source / Source des données	Yesterday / Hier	7-day average / Moyenne de 7 jours
Hospitals	Hôpitaux	iPHIS / SIISP	3	3
Long-Term Care Homes	CSLD	iPHIS / SIISP	79	75
Retirement Homes	Maisons de retraite	iPHIS / SIISP	20	23
Group Homes	Foyers de groupe	iPHIS / SIISP	16	17
Correctional Facilities	Établissements correctionnels	iPHIS / SIISP	2	2
Shelters	Refuges	iPHIS / SIISP	8	8
Daycare	Services de garde d'enfants	iPHIS / SIISP	1	1
Workplace - Farm	Lieux de travail - Fermes	iPHIS / SIISP	12	8
Workplace - Food Processing	Lieux de travail – Transformation alimentaire	iPHIS / SIISP	14	11
Workplace - Other	Lieux de travail - Autres	iPHIS / SIISP	65	60
Other Congregate Settings	Autres cadres d'hébergement en commun	iPHIS / SIISP	6	5
Undefined	Non défini	iPHIS / SIISP	6	5

iPHIS = integrated Public Health Information System; PHO = Public Health Ontario; NOC = COVID19 Provincial Diagnostic Network Operations Centre; CCSO = Critical Care Services Ontario; dBCS = Daily Bed Census; CRCI = COVID-Related Critical Illness (COVID-Related Critical Illness (CRCI) is defined as: Admission to the ICU because of a clinical syndrome consistent with COVID, AND the patient has had a positive test that is consistent with acute COVID illness. COVID+ is a subset of CRCI patients whose last COVID test was positive.)

*Mode of acquisition is identified following the public health investigation and may not be available at the time the case is

reported. Reported numbers should not be interpreted as mode of acquisition for the previous day's case count.

**Effective reproduction number (Rt) is updated twice weekly and not daily. Rt is not calculated for PHU Regions with case counts < 12 over the reporting period.

SIISP = Système intégré d'information sur la santé publique; SPO = Santé publique Ontario; COR = Centre des opérations du réseau provincial de diagnostic de la COVID-19; SOSMPC = Services ontariens des soins aux malades en phase critique; RqL = Recensement quotidien des lits

*Le mode d'acquisition est déterminé à la suite d'une enquête de santé publique et peut ne pas être disponible lors de la déclaration du cas. Il ne faudrait pas interpréter les chiffres déclarés comme étant ceux correspondant au mode d'acquisition du nombre de cas de la journée précédente.

**Le taux de reproduction effectif (Re) est mis à jour deux fois par semaine et non pas quotidiennement. Le Re n'est pas calculé pour les régions desservies par les BSP enregistrant < 12 cas pendant la période visée par le rapport.

Data are provided in English format / Le format des chiffres est le format anglo-saxon

- For more information about cases and deaths in Ontario over the course of this pandemic, and for breakdowns by region, age, and sex, please view the [Ontario COVID-19 Data Tool](#) by Public Health Ontario.
- Please visit the ministry website for sector-specific [guidance](#) and [directives, memorandums and other resources](#).
- Pour obtenir d'autres renseignements sur les cas et les décès en Ontario pendant cette pandémie, et pour connaître la répartition par région, âge et sexe, consultez [l'Outil de données de l'Ontario sur la COVID-19](#) publié par Santé publique Ontario.
- Consultez le site Web du Ministère pour obtenir le [document d'orientation](#) ainsi que les [directives, notes de service et autres ressources](#) particulières au secteur.



If you have received this e-mail in error, please contact the sender and delete all copies.
Opinions, conclusions or other information contained in this e-mail may not be that of the organization.

Si vous avez reçu ce message par erreur, veuillez communiquer avec l'expéditeur et supprimer toutes les copies.
Les opinions, les conclusions ou d'autres informations contenues dans ce message ne sont pas nécessairement celles de l'organisation.